

ALLEGATI E TABELLE



Allegato 1
(articolo 1, comma 1)

(importi in milioni di euro)

<i>RISULTATI DIFFERENZIALI</i>			
<i>– COMPETENZA –</i>			
<i>Descrizione risultato differenziale</i>	<i>2021</i>	<i>2022</i>	<i>2023</i>
Livello massimo del saldo netto da finanziare, tenuto conto degli effetti derivanti dalla presente legge	-196.000	-157.000	-138.500
Livello massimo del ricorso al mercato finanziario, tenuto conto degli effetti derivanti dalla presente legge (*)	483.235	431.297	493.550
<i>– CASSA –</i>			
<i>Descrizione risultato differenziale</i>	<i>2021</i>	<i>2022</i>	<i>2023</i>
Livello massimo del saldo netto da finanziare, tenuto conto degli effetti derivanti dalla presente legge	-279.000	-208.500	-198.000
Livello massimo del ricorso al mercato finanziario, tenuto conto degli effetti derivanti dalla presente legge (*)	566.365	482.797	553.050
(*) al netto delle operazioni effettuate al fine di rimborsare prima della scadenza o di ristrutturare passività preesistenti con ammortamento a carico dello Stato.			



Allegato A
(articolo 1, comma 417)

PIEMONTE	5.157.974
VALLE D'AOSTA	147.165
LOMBARDIA	11.654.330
BOLZANO	601.185
TRENTO	623.834
VENETO	5.702.059
FRIULI VENEZIA GIULIA	1.445.510
LIGURIA	1.877.472
EMILIA-ROMAGNA	5.226.360
TOSCANA	4.411.138
UMBRIA	1.043.872
MARCHE	1.794.191
LAZIO	6.773.374
ABRUZZO	1.532.592
MOLISE	358.997
CAMPANIA	6.505.752
PUGLIA	4.631.280
BASILICATA	654.230
CALABRIA	2.231.025
SICILIA	5.707.544
SARDEGNA	1.920.116
	70.000.000




Tabella 1
(articolo 1, comma 423)

Limiti di spesa per la proroga degli articoli 2-bis e 2-ter del decreto-legge 17 marzo 2020, n. 18, convertito, con modificazioni, dalla legge 24 aprile 2020, n. 27 Anno 2021		
Regioni	Quota di accesso ANNO 2020	Riparto risorse sulla base della quota di accesso
	(1)	(2)
PIEMONTE	7,36%	81.012.565
VALLE D'AOSTA	0,21%	2.310.495
LOMBARDIA	16,64%	183.086.492
BOLZANO	0,86%	9.440.254
TRENTO	0,89%	9.792.551
VENETO	8,14%	89.559.983
FRIULI VENEZIA GIULIA	2,06%	22.708.768
LIGURIA	2,68%	29.488.469
EMILIA-ROMAGNA	7,46%	82.037.177
TOSCANA	6,30%	69.289.159
UMBRIA	1,49%	16.390.298
MARCHE	2,56%	28.196.806
LAZIO	9,68%	106.462.034
ABRUZZO	2,19%	24.087.831
MOLISE	0,51%	5.645.143
CAMPANIA	9,30%	102.319.989
PUGLIA	6,62%	72.839.290
BASILICATA	0,93%	10.278.128
CALABRIA	3,19%	35.095.635
SICILIA	8,16%	89.775.630
SARDEGNA	2,74%	30.183.303
TOTALE	100,00%	1.100.000.000





Tabella 2
(articolo 1, comma 425, lettera a))

Limiti di spesa per la proroga dell'articolo 4-bis del decreto-legge 17 marzo 2020, n. 18, convertito, con modificazioni, dalla legge 24 aprile 2020, n. 27 Anno 2021		
Regioni	Quota d'accesso ANNO 2020	Riparto risorse sulla base della quota di accesso
	(1)	(2)
PIEMONTE	7,36%	15.466.035
VALLE D'AOSTA	0,21%	441.095
LOMBARDIA	16,64%	34.952.876
BOLZANO	0,86%	1.802.230
TRENTO	0,89%	1.869.487
VENETO	8,14%	17.097.815
FRIULI VENEZIA GIULIA	2,06%	4.335.310
LIGURIA	2,68%	5.629.617
EMILIA-ROMAGNA	7,46%	15.661.643
TOSCANA	6,30%	13.227.930
UMBRIA	1,49%	3.129.057
MARCHE	2,56%	5.383.027
LAZIO	9,68%	20.324.570
ABRUZZO	2,19%	4.598.586
MOLISE	0,51%	1.077.709
CAMPANIA	9,30%	19.533.816
PUGLIA	6,62%	13.905.683
BASILICATA	0,93%	1.962.188
CALABRIA	3,19%	6.700.076
SICILIA	8,16%	17.138.984
SARDEGNA	2,74%	5.762.267
TOTALE	100,00%	210.000.000




Allegato B
(articolo 1, commi 442 e 443)

	Articolo 1, comma 442	Articolo 1, comma 443
PIEMONTE	149.995.638	149.995.638
VALLE D'AOSTA	4.279.607	4.279.607
LOMBARDIA	338.911.921	338.911.921
BOLZANO	—	—
TRENTO	—	—
VENETO	165.817.819	165.817.819
FRIULI VENEZIA GIULIA	42.035.924	42.035.924
LIGURIA	54.597.532	54.597.532
EMILIA-ROMAGNA	151.984.333	151.984.333
TOSCANA	128.277.406	128.277.406
UMBRIA	30.356.161	30.356.161
MARCHE	52.175.686	52.175.686
LAZIO	196.972.051	196.972.051
ABRUZZO	44.568.303	44.568.303
MOLISE	10.439.754	10.439.754
CAMPANIA	189.189.504	189.189.504
PUGLIA	134.679.197	134.679.197
BASILICATA	19.025.229	19.025.229
CALABRIA	64.878.966	64.878.966
SICILIA	165.977.327	165.977.327
SARDEGNA	55.837.641	55.837.641
	2.000.000.000	2.000.000.000




Allegato C
(articolo 1, comma 467)

Regioni	Quota d'accesso 2020	Risorse per prestazioni aggiuntive di cui all'articolo 1, comma 464
PIEMONTE	7,36%	7.364.779 euro
VALLE D'AOSTA	0,21%	210.045 euro
LOMBARDIA	16,64%	16.644.227 euro
BOLZANO	0,86%	858.205 euro
TRENTO	0,89%	890.232 euro
VENETO	8,14%	8.141.817 euro
FRIULI VENEZIA GIULIA	2,06%	2.064.433 euro
LIGURIA	2,68%	2.680.770 euro
EMILIA-ROMAGNA	7,46%	7.457.925 euro
TOSCANA	6,30%	6.299.015 euro
UMBRIA	1,49%	1.490.027 euro
MARCHE	2,56%	2.563.346 euro
LAZIO	9,68%	9.678.367 euro
ABRUZZO	2,19%	2.189.803 euro
MOLISE	0,51%	513.195 euro
CAMPANIA	9,30%	9.301.817 euro
PUGLIA	6,62%	6.621.754 euro
BASILICATA	0,93%	934.375 euro
CALABRIA	3,19%	3.190.512 euro
SICILIA	8,16%	8.161.421 euro
SARDEGNA	2,74%	2.743.937 euro
TOTALE	100%	100.000.000 euro




Allegato D
(articolo 1, comma 467)

Regioni	Quota accesso 2020	Risorse per rimborso delle spese sostenute dagli specializzandi di cui all'articolo 1, commi 459 e 466
PIEMONTE	7,36%	736.478 euro
VALLE D'AOSTA	0,21%	21.005 euro
LOMBARDIA	16,64%	1.664.423 euro
BOLZANO	0,86%	85.821 euro
TRENTO	0,89%	89.023 euro
VENETO	8,14%	814.182 euro
FRIULI VENEZIA GIULIA	2,06%	206.443 euro
LIGURIA	2,68%	268.077 euro
EMILIA-ROMAGNA	7,46%	745.793 euro
TOSCANA	6,30%	629.902 euro
UMBRIA	1,49%	149.003 euro
MARCHE	2,56%	256.335 euro
LAZIO	9,68%	967.837 euro
ABRUZZO	2,19%	218.980 euro
MOLISE	0,51%	51.320 euro
CAMPANIA	9,30%	930.182 euro
PUGLIA	6,62%	662.175 euro
BASILICATA	0,93%	93.438 euro
CALABRIA	3,19%	319.051 euro
SICILIA	8,16%	816.142 euro
SARDEGNA	2,74%	274.394 euro
TOTALE	100%	10.000.000 euro




Allegato E
(articolo 1, comma 470)

Regioni	Quota d'accesso 2020	Risorse per incremento dei fondi destinati alla remunerazione della quota variabile dei medici di medicina generale di cui all'articolo 1, comma 468
PIEMONTE	7,36%	1.841.195 euro
VALLE D'AOSTA	0,21%	52.511 euro
LOMBARDIA	16,64%	4.161.057 euro
BOLZANO	0,86%	214.551 euro
TRENTO	0,89%	222.558 euro
VENETO	8,14%	2.035.454 euro
FRIULI VENEZIA GIULIA	2,06%	516.108 euro
LIGURIA	2,68%	670.192 euro
EMILIA-ROMAGNA	7,46%	1.864.481 euro
TOSCANA	6,30%	1.574.754 euro
UMBRIA	1,49%	372.507 euro
MARCHE	2,56%	640.837 euro
LAZIO	9,68%	2.419.592 euro
ABRUZZO	2,19%	547.451 euro
MOLISE	0,51%	128.299 euro
CAMPANIA	9,30%	2.325.454 euro
PUGLIA	6,62%	1.655.438 euro
BASILICATA	0,93%	233.594 euro
CALABRIA	3,19%	797.628 euro
SICILIA	8,16%	2.040.355 euro
SARDEGNA	2,74%	685.984 euro
TOTALE	100%	25.000.000 euro



Allegato F
(articolo 1, comma 470)

Regioni	Quota d'accesso 2020	Risorse per incremento dei fondi destinati alla remunerazione della quota variabile dei pediatri di libera scelta di cui all'articolo 1, comma 469
PIEMONTE	7,36%	736.478 euro
VALLE D'AOSTA	0,21%	21.005 euro
LOMBARDIA	16,64%	1.664.423 euro
BOLZANO	0,86%	85.821 euro
TRENTO	0,89%	89.023 euro
VENETO	8,14%	814.182 euro
FRIULI VENEZIA GIULIA	2,06%	206.443 euro
LIGURIA	2,68%	268.077 euro
EMILIA-ROMAGNA	7,46%	745.793 euro
TOSCANA	6,30%	629.902 euro
UMBRIA	1,49%	149.003 euro
MARCHE	2,56%	256.335 euro
LAZIO	9,68%	967.837 euro
ABRUZZO	2,19%	218.980 euro
MOLISE	0,51%	51.320 euro
CAMPANIA	9,30%	930.182 euro
PUGLIA	6,62%	662.175 euro
BASILICATA	0,93%	93.438 euro
CALABRIA	3,19%	319.051 euro
SICILIA	8,16%	816.142 euro
SARDEGNA	2,74%	274.394 euro
TOTALE	100%	10.000.000 euro




Allegato G
(articolo 1, comma 487)

TABELLA – Importi per TFR/TFS dovuti ad Enti riceventi il personale CRI/ESACRI transitato in mobilità									
Enti creditori	INPS	INAIL	ENAC	ACI	CREA	ENEA	ISTAT	TOTALE	
Importo iscritto nella massa passiva dell'E-SACRI in LCA	92.025.377,78	1.446.771,57	981.841,95	541.667,16	127.618,79	59.769,21	33.165,58	95.216.212,04	
Quota anni 2018, 2019, 2020 – quote accantonate con i decreti del Ministro dell'economia e delle finanze (*)	56.302.990,47	885.164,16	600.710,80	331.402,94	78.079,76	36.568,01	20.291,37	58.255.207,51	
2021	11.907.462,44	187.202,47	127.043,72	70.088,07	16.513,01	7.733,73	4.291,40	12.320.334,84	
2022	11.907.462,44	187.202,47	127.043,72	70.088,07	16.513,01	7.733,73	4.291,40	12.320.334,84	
2023	11.907.462,44	187.202,47	127.043,72	70.088,07	16.513,01	7.733,73	4.291,40	12.320.334,84	
TOTALE	92.025.377,78	1.446.771,57	981.841,95	541.667,16	127.618,79	59.769,21	33.165,58	95.216.212,04	
(*) Decreti 14 settembre 2018 (GU 238 del 12/10/2018), 14 novembre 2019 (GU 290 del 11/12/2019), 6 agosto 2020 (GU 248 del 7/10/2020)									



Allegato H
(articolo 1, comma 809, lettera b))


Regioni	Percentuale di riparto	Contributo anno 2021	Contributo anno 2022	Contributo anno 2023	Contributo anno 2024	Contributo anno 2025	Contributo anno 2026	Contributo anno 2027-2032	Contributo anno 2033	Contributo anno 2034
Abruzzo	3,16%	4.266.000	13.746.000	13.414.200	16.574.200	3.934.200	8.200.200	9.622.200	11.044.200	6.320.000
Basilicata	2,50%	3.375.000	10.875.000	10.612.500	13.112.500	3.112.500	6.487.500	7.612.500	8.737.500	5.000.000
Calabria	4,46%	6.021.000	19.401.000	18.932.700	23.392.700	5.552.700	11.573.700	13.580.700	15.587.700	8.920.000
Campania	10,54%	14.229.000	45.849.000	44.742.300	55.282.300	13.122.300	27.351.300	32.094.300	36.837.300	21.080.000
Emilia-Romagna	8,51%	11.488.500	37.018.500	36.124.950	44.634.950	10.594.950	22.083.450	25.912.950	29.742.450	17.020.000
Lazio	11,70%	15.795.000	50.895.000	49.666.500	61.366.500	14.566.500	30.361.500	35.626.500	40.891.500	23.400.000
Liguria	3,10%	4.185.000	13.485.000	13.159.500	16.259.500	3.859.500	8.044.500	9.439.500	10.834.500	6.200.000
Lombardia	17,48%	23.598.000	76.038.000	74.202.600	91.682.600	21.762.600	45.360.600	53.226.600	61.092.600	34.960.000
Marche	3,48%	4.698.000	15.138.000	14.772.600	18.252.600	4.332.600	9.030.600	10.596.600	12.162.600	6.960.000
Molise	0,96%	1.296.000	4.176.000	4.075.200	5.035.200	1.195.200	2.491.200	2.923.200	3.355.200	1.920.000
Piemonte	8,23%	11.110.500	35.800.500	34.936.350	43.166.350	10.246.350	21.356.850	25.060.350	28.763.850	16.460.000
Puglia	8,15%	11.002.500	35.452.500	34.596.750	42.746.750	10.146.750	21.149.250	24.816.750	28.484.250	16.300.000
Toscana	7,82%	10.557.000	34.017.000	33.195.900	41.015.900	9.735.900	20.292.900	23.811.900	27.330.900	15.640.000
Umbria	1,96%	2.646.000	8.526.000	8.320.200	10.280.200	2.440.200	5.086.200	5.968.200	6.850.200	3.920.000
Veneto	7,95%	10.732.500	34.582.500	33.747.750	41.697.750	9.897.750	20.630.250	24.207.750	27.785.250	15.900.000
TOTALE	100,00%	135.000.000	435.000.000	424.500.000	524.500.000	124.500.000	259.500.000	304.500.000	349.500.000	200.000.000



Allegato I
(articolo 1, comma 826, lettera b))
« Tabella 1
(articolo 111, comma 2-novies)

Regioni	Percentuale di riparto	Ripartizione regionale delle risorse derivanti dalla lotta all'evasione da riacquisire al bilancio dello Stato, articolo 111, comma 2-novies, del decreto-legge n. 34 del 2020	Ripartizione regionale della quota annuale minima da riacquisire al bilancio dello Stato, articolo 111, comma 2-novies, del decreto-legge n. 34 del 2020
Abruzzo	3,16	30.068.268,39	1.581.289,47
Basilicata	2,50	23.755.278,10	1.249.289,47
Calabria	4,46	42.409.023,53	2.230.289,47
Campania	10,54	100.207.712,29	5.269.921,05
Emilia-Romagna	8,51	80.876.431,28	4.253.289,47
Lazio	11,70	111.269.456,39	5.851.657,89
Liguria	3,10	29.480.804,01	1.550.394,74
Lombardia	17,48	166.215.390,10	8.741.263,16
Marche	3,48	33.108.671,77	1.741.184,21
Molise	0,96	9.100.693,93	478.605,26
Piemonte	8,23	78.220.331,68	4.113.605,26
Puglia	8,15	77.511.771,58	4.076.342,11
Toscana	7,82	74.323.251,11	3.908.657,89
Umbria	1,96	18.654.245,83	981.026,32
Veneto	7,95	75.550.221,01	3.973.184,21
Totale	100,00	950.751.551	50.000.000


».



Allegato L
(articolo 1, comma 849)


Riduzioni delle dotazioni finanziarie delle spese dei Ministeri
(migliaia di euro)

Ministero	<u>2023 e successivi</u>	
	RIDUZIONI	di cui predeterminate per legge
MINISTERO DELL'ECONOMIA E DELLE FINANZE	159.000	69.000
MINISTERO DELLO SVILUPPO ECONOMICO	13.000	511
MINISTERO DEL LAVORO E DELLE POLITICHE SOCIALI	2.000	0
MINISTERO DELLA GIUSTIZIA	7.900	0
MINISTERO DEGLI AFFARI ESTERI E DELLA COOPERAZIONE INTERNAZIONALE	9.000	900
MINISTERO DELL'ISTRUZIONE	19.900	12.000
MINISTERO DELL'INTERNO	40.000	0
MINISTERO DELL'AMBIENTE E DELLA TUTELA DEL TERRITORIO E DEL MARE	3.300	2.800
MINISTERO DELLE INFRASTRUTTURE E DEI TRASPORTI	30.000	1.650
MINISTERO DELL'UNIVERSITÀ E DELLA RICERCA	10.000	0
MINISTERO DELLA DIFESA	30.000	0
MINISTERO DELLE POLITICHE AGRICOLE ALIMENTARI E FORESTALI	7.500	500
MINISTERO PER I BENI E LE ATTIVITÀ CULTURALI E PER IL TURISMO	8.500	2.300
MINISTERO DELLA SALUTE	10.000	0
Totale	350.100	89.661



Riduzioni delle dotazioni finanziarie delle spese dei Ministeri
(migliaia di euro)

Ministero Missione Programma	2023 e successivi	
	RIDUZIONI	di cui predeterminate per legge
MINISTERO DELL'ECONOMIA E DELLE FINANZE	159.000	69.000
15 Politiche previdenziali (25)	69.000	69.000
15.1 Previdenza obbligatoria e complementare, sicurezza sociale – trasferimenti agli enti ed organismi interessati (2)	69.000	69.000
23 Fondi da ripartire (33)	90.000	0
23.1 Fondi da assegnare (1)	90.000	0



Riduzioni delle dotazioni finanziarie delle spese dei Ministeri
(migliaia di euro)

Ministero Missione Programma	2023 e successivi	
	RIDUZIONI	di cui predeterminate per legge
MINISTERO DELLO SVILUPPO ECONOMICO	13.000	511
1 Competitività e sviluppo delle imprese (11)	1.716	348
1.1 Promozione e attuazione di politiche di sviluppo, competitività e innovazione, di responsabilità sociale d'impresa e movimento cooperativo (5)	265	265
1.2 Vigilanza sul sistema cooperativo, sulle società e sistema camerale (6)	1.213	0
1.4 Lotta alla contraffazione e tutela della proprietà industriale (10)	238	83
4 Energia e diversificazione delle fonti energetiche (10)	75	25
4.3 Innovazione, reti energetiche, sicurezza in ambito energetico e di georisorse (8)	75	25
5 Comunicazioni (15)	470	138
5.1 Pianificazione, regolamentazione tecnica e valorizzazione dello spettro radio (5)	138	138
5.3 Attività territoriali in materia di comunicazioni e di vigilanza sui mercati e sui prodotti (9)	332	0
6 Ricerca e innovazione (17)	64	0
6.1 Ricerca, innovazione, tecnologie e servizi per lo sviluppo delle comunicazioni e della società dell'informazione (18)	64	0
7 Servizi istituzionali e generali delle amministrazioni pubbliche (32)	10.676	0
7.1 Indirizzo politico (2)	9.750	0
7.2 Servizi e affari generali per le amministrazioni di competenza (3)	926	0




Riduzioni delle dotazioni finanziarie delle spese dei Ministeri
(migliaia di euro)

Ministero Missione Programma	2023 e successivi	
	RIDUZIONI	di cui predeterminate per legge
MINISTERO DEL LAVORO E DELLE POLITICHE SOCIALI	2.000	0
1. Politiche per il lavoro (26)	400	0
1.5 Politiche attive del lavoro, rete dei servizi per il lavoro e la formazione (10)	200	0
1.6 Sistemi informativi per il monitoraggio e lo sviluppo delle politiche sociali e del lavoro e servizi di comunicazione istituzionale (12)	200	0
2. Politiche previdenziali (25)	500	0
2.1 Previdenza obbligatoria e complementare, assicurazioni sociali (3)	500	0
3. Diritti sociali, politiche sociali e famiglia (24)	1.000	0
3.1 Terzo settore (associazionismo, volontariato, Onlus e formazioni sociali) e responsabilità sociale delle imprese e delle organizzazioni (2)	1.000	0
5. Servizi istituzionali e generali delle amministrazioni pubbliche (32)	100	0
5.2 Servizi e affari generali per le amministrazioni di competenza (3)	100	0




Riduzioni delle dotazioni finanziarie delle spese dei Ministeri
(migliaia di euro)

Ministero Missione Programma	2023 e successivi	
	RIDUZIONI	di cui predeterminate per legge
MINISTERO DELLA GIUSTIZIA	7.900	0
1 Giustizia (6)	7.900	0
1.2 Giustizia civile e penale (2)	7.200	0
1.3 Giustizia minorile e di comunità (3)	400	0
1.4 Servizi di gestione amministrativa per l'attività giudiziaria (6)	300	0



Riduzioni delle dotazioni finanziarie delle spese dei Ministeri
(migliaia di euro)

Ministero Missione Programma	2023 e successivi	
	RIDUZIONI	di cui predeterminate per legge
MINISTERO DEGLI AFFARI ESTERI E DELLA COOPERAZIONE INTERNAZIONALE	9.000	900
1 L'Italia in Europa e nel mondo (4)	8.100	0
1.7 Promozione della cultura e delle lingua italiana all'estero (9)	7.100	0
1.8 Presenza dello Stato all'estero tramite le strutture diplomatico-consolari (12)	500	0
1.9 Rappresentanza all'estero e servizi ai cittadini e alle imprese (13)	500	0
4 Commercio internazionale ed internazionalizzazione del sistema produttivo (16)	900	900
4.1 Sostegno all'internazionalizzazione delle imprese e promozione del <i>made in Italy</i> (5)	900	900



Riduzioni delle dotazioni finanziarie delle spese dei Ministeri
(migliaia di euro)

Ministero Missione Programma	2023 e successivi	
	RIDUZIONI	di cui predeterminate per legge
MINISTERO DELL'ISTRUZIONE	19.900	12.000
1 Istruzione scolastica (22)	19.400	12.000
1.2 Sviluppo del sistema istruzione scolastica, diritto allo studio ed edilizia scolastica (8)	200	0
1.5 Realizzazione degli indirizzi e delle politiche in ambito territoriale in materia di istruzione (16)	200	0
1.6 Istruzione del primo ciclo (17)	1.300	0
1.7 Istruzione del secondo ciclo (18)	5.500	0
1.8 Reclutamento e aggiornamento dei dirigenti scolastici e del personale scolastico per l'istruzione (19)	12.200	12.000
4 Servizi istituzionali e generali delle amministrazioni pubbliche (32)	500	0
4.2 Servizi e affari generali per le amministrazioni di competenza (3)	500	0




Riduzioni delle dotazioni finanziarie delle spese dei Ministeri
(migliaia di euro)

Ministero Missione Programma	2023 e successivi	
	RIDUZIONI	di cui predeterminate per legge
MINISTERO DELL'INTERNO	40.000	0
1 Amministrazione generale e supporto alla rappresentanza generale di Governo e dello Stato sul territorio (2)	3.000	0
1.1 Attuazione delle funzioni del Ministero dell'interno sul territorio tramite le strutture centrali e le Prefetture-Uffici Territoriali del Governo (2)	3.000	0
3 Ordine pubblico e sicurezza (7)	19.800	0
3.1. Contrasto al crimine, tutela dell'ordine e della sicurezza pubblica (8)	9.700	0
3.2 Servizio permanente dell'Arma dei Carabinieri per la tutela dell'ordine e la sicurezza pubblica (9)	5.100	0
3.3 Pianificazione e coordinamento Forze di polizia (10)	5.000	0
4 Soccorso civile (8)	5.200	0
4.2 Prevenzione dal rischio e soccorso pubblico (3)	5.200	0
6 Servizi istituzionali e generali delle amministrazioni pubbliche (32)	12.000	0
6.2 Servizi e affari generali per le amministrazioni di competenza (3)	12.000	0




Riduzioni delle dotazioni finanziarie delle spese dei Ministeri
(migliaia di euro)

Ministero Missione Programma	2023 e successivi	
	RIDUZIONI	di cui predeterminate per legge
MINISTERO DELL'AMBIENTE E DELLA TUTELA DEL TERRITORIO E DEL MARE	3.300	2.800
1 Sviluppo sostenibile e tutela del territorio e dell'ambiente (18)	2.800	2.800
1.2 Promozione e valutazione dello sviluppo sostenibile, valutazioni e autorizzazioni ambientali (5)	2.000	2.000
1.8 Programmi e interventi per il governo dei cambiamenti climatici ed energie rinnovabili (16)	800	800
3 Servizi istituzionali e generali delle amministrazioni pubbliche (32)	500	0
3.2 Servizi e affari generali per le amministrazioni di competenza (3)	500	0



Riduzioni delle dotazioni finanziarie delle spese dei Ministeri
(migliaia di euro)

Ministero Missione Programma	2023 e successivi	
	RIDUZIONI	di cui predeterminate per legge
MINISTERO DELLE INFRASTRUTTURE E DEI TRASPORTI	30.000	1.650
1 Infrastrutture pubbliche e logistica (14)	710	650
1.1 Pianificazione strategica di settore e sistemi stradali e auto-stradali (11)	710	650
2 Diritto alla mobilità e sviluppo dei sistemi di trasporto (13)	4.050	1.000
2.1 Sviluppo e sicurezza della mobilità stradale (1)	4.050	1.000
4 Ordine pubblico e sicurezza (7)	840	0
4.1 Sicurezza e controllo nei mari, nei porti e sulle coste (7)	840	0
5 Servizi istituzionali e generali delle amministrazioni pubbliche (32)	24.400	0
5.1 Indirizzo politico (2)	23.400	0
5.2 Servizi e affari generali per le amministrazioni di competenza (3)	1.000	0




Riduzioni delle dotazioni finanziarie delle spese dei Ministeri
(migliaia di euro)

Ministero Missione Programma	2023 e successivi	
	RIDUZIONI	di cui predeterminate per legge
MINISTERO DELL'UNIVERSITÀ E DELLA RICERCA	10.000	0
2 Istruzione universitaria e formazione post-universitaria (23)	10.000	0
2.3 Sistema universitario e formazione post-universitaria (3)	10.000	0




Riduzioni delle dotazioni finanziarie delle spese dei Ministeri
(migliaia di euro)

Ministero Missione Programma	2023 e successivi	
	RIDUZIONI	di cui predeterminate per legge
MINISTERO DELLA DIFESA	30.000	0
1 Difesa e sicurezza del territorio (5)	13.500	0
1.1 Approntamento e impiego Carabinieri per la difesa e la sicurezza (1)	5.500	0
1.5 Pianificazione generale delle Forze Armate e approvvigionamenti militari (6)	8.000	0
3 Servizi istituzionali e generali delle amministrazioni pubbliche (32)	16.500	0
3.2 Servizi e affari generali per le amministrazioni di competenza (3)	16.500	0



Riduzioni delle dotazioni finanziarie delle spese dei Ministeri
(migliaia di euro)

Ministero Missione Programma	2023 e successivi	
	RIDUZIONI	di cui predeterminate per legge
MINISTERO DELLE POLITICHE AGRICOLE ALIMENTARI E FORESTALI	7.500	500
1 Agricoltura, politiche agroalimentari e pesca (9)	6.500	500
1.1 Politiche europee ed internazionali e dello sviluppo rurale (2)	1.000	500
1.3 Politiche competitive, della qualità agroalimentare, della pesca, dell'ippica e mezzi tecnici di produzione (6)	5.500	0
2 Servizi istituzionali e generali delle amministrazioni pubbliche (32)	1.000	0
2.2 Servizi e affari generali per le amministrazioni di competenza (3)	1.000	0



Riduzioni delle dotazioni finanziarie delle spese dei Ministeri
(migliaia di euro)

Ministero Missione Programma	2023 e successivi	
	RIDUZIONI	di cui predeterminate per legge
MINISTERO PER I BENI E LE ATTIVITÀ CULTURALI E PER IL TURISMO	8.500	2.300
1 Tutela e valorizzazione dei beni e attività culturali e paesaggistici (21)	3.500	2.300
1.4 Tutela e valorizzazione dei beni archivistici (9)	2.100	1.700
1.5 Tutela e valorizzazione dei beni librari, promozione e sostegno del libro e dell'editoria (10)	900	600
1.7 Valorizzazione del patrimonio culturale e coordinamento del sistema museale (13)	500	0
4 Servizi istituzionali e generali delle amministrazioni pubbliche (32)	5.000	0
4.2 Servizi e affari generali per le amministrazioni di competenza (3)	5.000	0



Riduzioni delle dotazioni finanziarie delle spese dei Ministeri
(migliaia di euro)

Ministero Missione Programma	2023 e successivi	
	RIDUZIONI	di cui predeterminate per legge
MINISTERO DELLA SALUTE	10.000	0
1 Tutela della salute (20)	1.100	0
1.1 Prevenzione e promozione della salute umana ed assistenza sanitaria al personale navigante e aeronavigante (1)	400	0
1.3 Programmazione del Servizio Sanitario Nazionale per l'erogazione dei Livelli Essenziali di Assistenza (3)	700	0
3 Servizi istituzionali e generali delle amministrazioni pubbliche (32)	8.900	0
3.1 Indirizzo politico (2)	8.500	0
3.2 Servizi e affari generali per le amministrazioni di competenza (3)	400	0




TABELLE A E B

Tabella A

INDICAZIONE DELLE VOCI DA INCLUDERE
NEL FONDO SPECIALE DI PARTE CORRENTE

OGGETTO DEL PROVVEDIMENTO	2021	2022	2023
ACCANTONAMENTI PER NUOVE O MAGGIORI SPESE O RIDUZIONI DI ENTRATE			
MINISTERO DELL'ECONOMIA E DELLE FINANZE	129.145.243	129.702.313	138.702.313
MINISTERO DELLO SVILUPPO ECONOMICO	16.554.570	20.189.141	26.189.141
MINISTERO DEL LAVORO E DELLE POLITICHE SOCIALI	20.000.000	35.000.000	35.000.000
MINISTERO DELLA GIUSTIZIA	27.240.537	44.208.631	47.608.631
MINISTERO DEGLI AFFARI ESTERI E DELLA COOPERAZIONE INTERNAZIONALE	71.963.225	88.091.012	93.091.012
MINISTERO DELL'ISTRUZIONE	19.569.063	27.828.063	32.828.063
MINISTERO DELL'INTERNO	13.835.530	7.298.872	12.298.872
MINISTERO DELL'AMBIENTE E DELLA TUTELA DEL TERRITORIO E DEL MARE	33.553.545	33.553.545	23.553.545
MINISTERO DELLE INFRASTRUTTURE E DEI TRASPORTI	18.226.644	27.741.363	33.662.802
MINISTERO DELL'UNIVERSITÀ E DELLA RICERCA	15.200.000	21.348.000	26.348.000
MINISTERO DELLA DIFESA	13.537.593	15.500.000	15.500.000
MINISTERO DELLE POLITICHE AGRICOLE ALIMENTARI E FORESTALI	10.949.000	26.349.000	21.349.000
MINISTERO PER I BENI E LE ATTIVITÀ CULTURALI E PER IL TURISMO	18.660.527	29.905.527	29.905.527
MINISTERO DELLA SALUTE	8.465.494	14.504.704	14.504.704
TOTALE ACCANTONAMENTI PER NUOVE O MAGGIORI SPESE O RIDUZIONI DI ENTRATE	416.900.971	521.220.171	550.541.610
DI CUI REGOLAZIONE DEBITORIA	—	—	—
DI CUI LIMITE IMPEGNO	—	—	—



Tabella B

INDICAZIONE DELLE VOCI DA INCLUDERE
NEL FONDO SPECIALE DI CONTO CAPITALE

OGGETTO DEL PROVVEDIMENTO	2021	2022	2023
ACCANTONAMENTI PER NUOVE O MAGGIORI SPESE O RIDUZIONI DI ENTRATE			
MINISTERO DELL'ECONOMIA E DELLE FINANZE	122.148.000	227.648.000	237.648.000
MINISTERO DELLO SVILUPPO ECONOMICO	40.000.000	40.000.000	40.000.000
MINISTERO DEL LAVORO E DELLE POLITICHE SOCIALI	20.753.000	25.753.000	25.753.000
MINISTERO DELLA GIUSTIZIA	30.000.000	45.000.000	50.000.000
MINISTERO DEGLI AFFARI ESTERI E DELLA COOPERAZIONE INTERNAZIONALE	5.000.000	5.000.000	5.000.000
MINISTERO DELL'ISTRUZIONE	13.500.000	25.000.000	30.000.000
MINISTERO DELL'INTERNO	25.000.000	35.000.000	40.000.000
MINISTERO DELL'AMBIENTE E DELLA TUTELA DEL TERRITORIO E DEL MARE	30.000.000	35.000.000	40.000.000
MINISTERO DELLE INFRASTRUTTURE E DEI TRASPORTI	40.000.000	60.000.000	60.000.000
MINISTERO DELL'UNIVERSITÀ E DELLA RICERCA	16.500.000	30.000.000	30.000.000
MINISTERO DELLA DIFESA	20.000.000	30.000.000	30.000.000
MINISTERO DELLE POLITICHE AGRICOLE ALIMENTARI E FORESTALI	15.000.000	20.000.000	30.000.000
MINISTERO PER I BENI E LE ATTIVITÀ CULTURALI E PER IL TURISMO	11.000.000	21.000.000	31.000.000
MINISTERO DELLA SALUTE	35.000.000	35.000.000	35.000.000
TOTALE ACCANTONAMENTI PER NUOVE O MAGGIORI SPESE O RIDUZIONI DI ENTRATE	423.901.000	634.401.000	684.401.000
DI CUI REGOLAZIONE DEBITORIA	—	—	—
DI CUI LIMITE IMPEGNO	—	—	—






A) - QUADRO GENERALE RIASSUNTIVO DEL BILANCIO DI
COMPETENZA TRIENNALE 2021 - 2023





999/638/1

A) QUADRO GENERALE RIASSUNTIVO DEL BILANCIO DI COMPETENZA 2021 - 2023 (in Euro)			
	2021	2022	2023
ENTRATE			
TITOLO I - ENTRATE TRIBUTARIE	507.566.361.117	529.121.302.239	544.765.459.052
TITOLO II - ENTRATE EXTRA-TRIBUTARIE	70.503.297.060	73.634.072.277	68.726.410.114
TITOLO III - ALIENAZIONE ED AMMORTAMENTO DI BENI PATRIMONIALI E RISCOSSIONE CREDITI	1.910.512.437	1.896.751.151	1.874.072.650
di cui RISCOSSIONE CREDITI	720.997.437	707.236.151	684.557.650
TOTALE ENTRATE FINALI	579.980.170.614	604.652.125.667	615.365.941.816
TITOLO IV - ACCENSIONE DI PRESTITI	480.717.236.951	428.768.460.295	490.667.920.518
TOTALE COMPLESSIVO ENTRATE	1.060.697.407.565	1.033.420.585.962	1.106.033.862.334
SPESE			
TITOLO I - SPESE CORRENTI	661.602.236.025	643.272.299.589	640.782.340.768
TITOLO II - SPESE IN CONTO CAPITALE	111.859.701.338	115.851.405.641	110.201.685.327
di cui ACQUISIZIONE DI ATTIVITA' FINANZIARIE	3.192.520.000	2.393.440.000	2.297.000.000
TOTALE SPESE FINALI	773.461.937.363	759.123.705.230	750.984.026.095
TITOLO III - RIMBORSO PASSIVITA' FINANZIARIE	287.235.470.202	274.296.880.732	355.049.836.239
TOTALE COMPLESSIVO SPESE	1.060.697.407.565	1.033.420.585.962	1.106.033.862.334
RISULTATI DIFFERENZIALI			
ENTRATE TRIBUTARIE ED EXTRATRIBUTARIE	578.069.658.177	602.755.374.516	613.491.869.166
SPESE CORRENTI (-)	661.602.236.025	643.272.299.589	640.782.340.768
RISPARMIO PUBBLICO	-83.532.577.848	-40.516.925.073	-27.290.471.602
TOTALE ENTRATE FINALI	579.980.170.614	604.652.125.667	615.365.941.816
TOTALE SPESE FINALI (-)	773.461.937.363	759.123.705.230	750.984.026.095
SALDO NETTO DA FINANZIARE	-193.481.766.749	-154.471.579.563	-135.618.084.279
TOTALE ENTRATE FINALI AL NETTO DELLA RISCOSSIONE CREDITI	579.259.173.177	603.944.889.516	614.681.384.166
TOTALE SPESE FINALI AL NETTO DI ACQUISIZIONE DI ATTIVITA' FINANZIARIE (-)	770.269.417.363	756.730.265.230	748.687.026.095
INDEBITAMENTO NETTO	-191.010.244.186	-152.785.375.714	-134.005.641.929
TOTALE ENTRATE FINALI	579.980.170.614	604.652.125.667	615.365.941.816
TOTALE COMPLESSIVO SPESE (-)	1.060.697.407.565	1.033.420.585.962	1.106.033.862.334
RICORSO AL MERCATO	-480.717.236.951	-428.768.460.295	-490.667.920.518




segue: A) QUADRO GENERALE RIASSUNTIVO DEL BILANCIO DI COMPETENZA TRIENNALE 2021 - 2023 (in euro)					
MINISTERI	SPESA CORRENTE				
	FUNZIONAMENTO	INTERVENTI	ONERI COMUNI DI PARTE CORRENTE	ONERI DEL DEBITO PUBBLICO	TOTALE
ECONOMIA E FINANZE	2021 23.348.561.472 2022 23.322.803.958 2023 23.339.300.688	2021 226.210.721.365 2022 236.899.147.014 2023 231.008.246.768	2021 35.738.218.299 2022 30.299.617.447 2023 29.300.879.350	2021 82.549.774.782 2022 83.443.999.986 2023 86.817.869.347	2021 367.847.275.918 2022 373.965.568.405 2023 370.466.296.153
SVILUPPO ECONOMICO	2021 193.671.844 2022 189.592.785 2023 183.241.780	2021 362.993.973 2022 284.540.856 2023 149.846.363	2021 82.078.471 2022 82.178.471 2023 81.477.971	2021 12.720.720 2022 5.841.525 2023 2.389.849	2021 651.465.008 2022 542.153.637 2023 416.955.963
LAVORO E POLITICHE SOCIALI	2021 181.843.143 2022 183.968.927 2023 182.748.363	2021 161.918.786.174 2022 145.299.355.108 2023 148.622.109.851	2021 519.613.451 2022 562.413.451 2023 525.509.619	2021 << 2022 << 2023 <<	2021 162.620.242.768 2022 146.045.737.486 2023 149.330.367.833
GIUSTIZIA	2021 7.068.847.514 2022 6.985.155.198 2023 7.108.679.319	2021 1.167.866.241 2022 1.170.947.741 2023 1.170.947.741	2021 128.197.756 2022 129.647.479 2023 136.525.664	2021 << 2022 << 2023 <<	2021 8.364.911.511 2022 8.285.750.418 2023 8.416.152.724
AFFARI ESTERI E DELLA COOPERAZIONE INTERNAZIONALE	2021 911.521.277 2022 921.831.017 2023 925.026.835	2021 2.441.350.089 2022 1.762.830.162 2023 1.607.689.352	2021 45.486.827 2022 58.686.827 2023 61.186.827	2021 << 2022 << 2023 <<	2021 3.398.358.193 2022 2.743.348.006 2023 2.593.903.014
ISTRUZIONE	2021 46.896.441.946 2022 44.778.455.813 2023 43.558.211.746	2021 813.129.997 2022 742.517.421 2023 742.817.421	2021 1.852.462.928 2022 1.224.574.136 2023 1.224.711.136	2021 << 2022 << 2023 <<	2021 49.562.034.871 2022 46.745.547.370 2023 45.525.740.303
INTERNO	2021 11.220.040.506 2022 10.917.053.756 2023 10.808.601.109	2021 13.134.266.491 2022 12.732.173 2023 12.630.631.712	2021 207.911.973 2022 212.732.173 2023 195.932.173	2021 << 2022 << 2023 <<	2021 24.562.218.970 2022 23.866.794.494 2023 23.635.164.994
AMBIENTE E TUTELA DEL TERRITORIO E DEL MARE	2021 118.915.448 2022 121.460.151 2023 120.630.514	2021 308.576.599 2022 289.213.989 2023 252.906.752	2021 6.923.655 2022 5.632.537 2023 5.132.537	2021 681.290 2022 635.122 2023 600.204	2021 435.096.992 2022 416.941.799 2023 379.270.007
INFRASTRUTTURE E TRASPORTI	2021 1.318.214.860 2022 1.335.027.891 2023 1.332.715.870	2021 7.450.023.548 2022 6.114.958.531 2023 5.816.275.617	2021 27.141.700 2022 55.341.700 2023 36.571.700	2021 << 2022 << 2023 <<	2021 8.795.380.108 2022 7.505.328.122 2023 7.185.563.187
MINISTERO DELL'UNIVERSITA' E DELLA RICERCA	2021 605.446.571 2022 535.990.019 2023 527.017.977	2021 8.801.349.765 2022 8.924.424.474 2023 8.923.533.918	2021 66.141.324 2022 66.271.324 2023 66.271.324	2021 3.405.442 2022 2.964.643 2023 2.799.972	2021 9.476.343.102 2022 9.529.650.460 2023 9.519.623.191
DIFESA	2021 19.409.793.894 2022 18.852.676.293 2023 18.604.698.785	2021 254.473.819 2022 237.161.161 2023 238.392.216	2021 633.009.759 2022 602.279.113 2023 679.642.278	2021 << 2022 << 2023 <<	2021 20.297.267.472 2022 19.692.116.567 2023 19.522.733.279
POLITICHE AGRICOLE ALIMENTARI E FORESTALI	2021 102.945.123 2022 121.301.257 2023 92.333.094	2021 775.422.770 2022 505.141.770 2023 499.141.770	2021 6.610.517 2022 6.760.517 2023 5.760.517	2021 << 2022 << 2023 <<	2021 884.978.410 2022 633.203.544 2023 597.235.381
BENI E ATTIVITA' CULTURALI E TURISMO	2021 862.021.507 2022 802.589.949 2023 728.733.995	2021 1.048.139.193 2022 651.110.801 2023 602.152.457	2021 83.919.155 2022 83.919.155 2023 78.919.155	2021 << 2022 << 2023 <<	2021 1.994.079.855 2022 1.537.619.905 2023 1.409.805.607
SALUTE	2021 1.296.624.937 2022 356.219.676 2023 343.177.727	2021 1.384.220.740 2022 1.383.588.814 2023 1.412.729.860	2021 31.737.170 2022 22.730.886 2023 27.621.545	2021 << 2022 << 2023 <<	2021 2.712.582.847 2022 1.762.539.376 2023 1.783.529.132



999/641/2

segue: A) QUADRO GENERALE RIASSUNTIVO DEL BILANCIO DI COMPETENZA TRIENNALE 2021 - 2023 (in euro)						
MINISTERI	SPESA CORRENTE					
	FUNZIONAMENTO	INTERVENTI	ONERI COMUNI DI PARTE CORRENTE	ONERI DEL DEBITO PUBBLICO	TOTALE	
TOTALE	2021 2022 2023	426.071.320.764 416.981.946.407 413.677.421.798	39.429.452.985 33.412.785.216 32.426.141.796	82.566.582.234 83.453.441.276 86.823.659.372	661.602.236.025 643.272.299.589 640.782.340.768	






999/641/2

segue: A) QUADRO GENERALE RIASSUNTIVO DEL BILANCIO DI COMPETENZA TRIENNALE 2021 - 2023


(in euro)

MINISTERI	SPESA IN CONTO CAPITALE				TOTALE SPESE FINALI	RIMBORSO DEL DEBITO PUBBLICO	TOTALE GENERALE
	INVESTIMENTI	ALTRE SPESE IN C/CAPITALE	ONERI COMUNI DI CONTO CAPITALE	TOTALE			
ECONOMIA E FINANZE	2021	67.460.486.949	3.255.978.935	6.870.334.260	77.586.800.144	286.997.944.402	732.432.020.464
	2022	76.335.565.900	2.485.677.876	4.820.435.030	83.641.678.806	274.155.497.395	731.762.744.606
	2023	72.461.132.023	2.341.097.938	5.228.192.971	80.030.422.932	354.980.462.639	805.477.181.724
SVILUPPO ECONOMICO	2021	9.648.778.693	20.000.000	64.224.892	9.733.003.585	172.959.823	10.557.428.416
	2022	7.208.416.367	<<	26.624.892	7.235.041.259	99.839.017	7.877.033.913
	2023	8.449.365.670	<<	13.874.892	8.463.240.562	31.364.648	8.911.561.173
LAVORO E POLITICHE SOCIALI	2021	67.395.139	<<	8.000.000	75.395.139	<<	162.695.637.907
	2022	57.695.139	<<	<<	57.695.139	<<	146.103.432.625
	2023	57.695.139	<<	<<	57.695.139	<<	149.388.062.972
GIUSTIZIA	2021	615.675.860	<<	906.826	616.582.686	<<	8.981.494.197
	2022	565.100.230	<<	<<	565.100.230	<<	8.850.850.648
	2023	530.659.404	<<	<<	530.659.404	<<	8.946.812.128
AFFARI ESTERI E DELLA COOPERAZIONE INTERNAZIONALE	2021	183.628.507	<<	5.200.000	188.828.507	<<	3.587.186.700
	2022	183.518.507	<<	<<	183.518.507	<<	2.926.866.513
	2023	140.718.507	<<	<<	140.718.507	<<	2.734.621.521
ISTRUZIONE	2021	1.008.426.140	<<	<<	1.008.426.140	<<	50.570.461.011
	2022	1.314.115.946	<<	<<	1.314.115.946	<<	48.059.663.316
	2023	1.225.795.946	<<	<<	1.225.795.946	<<	46.751.536.249
INTERNO	2021	5.474.572.404	<<	3.200.000	5.477.772.404	19.293.475	30.059.284.849
	2022	5.230.848.387	<<	<<	5.230.848.387	29.097.642.881	29.116.982.203
	2023	3.776.175.363	<<	<<	3.776.175.363	20.412.001	27.431.752.358
AMBIENTE E TUTELA DEL TERRITORIO E DEL MARE	2021	1.119.958.331	<<	10.500.000	1.130.458.331	1.211.166	1.566.766.489
	2022	845.567.682	<<	15.000.000	860.567.682	827.334	1.278.336.815
	2023	780.439.800	<<	12.000.000	792.439.800	862.252	1.172.572.059
INFRASTRUTTURE E TRASPORTI	2021	5.363.726.467	500.000	676.178.727	6.040.405.194	<<	14.835.785.302
	2022	5.715.766.309	1.500.000	498.689.635	6.215.955.944	<<	13.721.284.066
	2023	5.967.531.887	<<	259.949.327	6.227.481.214	<<	13.413.044.401
MINISTERO DELL'UNIVERSITA' E DELLA RICERCA	2021	3.333.404.102	<<	62.000.000	3.395.404.102	10.769.543	12.882.516.747
	2022	3.440.033.631	<<	62.000.000	3.502.033.631	4.014.267	13.035.698.358
	2023	3.169.433.631	<<	62.000.000	3.231.433.631	4.178.940	12.755.235.762
DIFESA	2021	4.280.620.481	<<	5.300.000	4.285.920.481	<<	24.583.187.953
	2022	5.471.545.766	<<	1.000.000	5.472.545.766	<<	25.164.662.333
	2023	3.970.258.069	<<	<<	3.970.258.069	<<	23.492.991.348
POLITICHE AGRICOLE ALIMENTARI E FORESTALI	2021	778.269.768	90.000.000	<<	868.269.768	<<	1.753.248.178
	2022	337.690.491	20.000.000	<<	357.690.491	<<	990.894.035
	2023	553.858.938	<<	<<	553.858.938	<<	1.151.094.319
BENI E ATTIVITA' CULTURALI E TURISMO	2021	1.143.521.208	<<	<<	1.143.521.208	33.291.793	3.170.892.856
	2022	1.057.873.033	<<	<<	1.057.873.033	17.363.397	2.612.856.335
	2023	1.031.551.492	<<	<<	1.031.551.492	12.555.759	2.453.912.858
SALUTE	2021	204.683.649	100.400.000	3.830.000	308.913.649	<<	3.021.496.496
	2022	148.280.820	400.000	8.060.000	156.740.820	<<	1.919.280.196
	2023	163.494.330	400.000	6.060.000	169.954.330	<<	1.953.483.462



999/641/3





segue: A) QUADRO GENERALE RIASSUNTIVO DEL BILANCIO DI COMPETENZA TRIENNALE 2021 - 2023 (in euro)							
MINISTERI	SPESA IN CONTO CAPITALE				TOTALE SPESE FINALI	RIMBORSO DEL DEBITO PUBBLICO	TOTALE GENERALE
	INVESTIMENTI	ALTRE SPESE IN C/CAPITALE	ONERI COMUNI DI CONTO CAPITALE	TOTALE			
TOTALE	2021 2022 2023	3.466.878.935 2.507.577.876 2.341.497.938	7.709.674.705 5.431.809.557 5.582.077.190	111.859.701.338 115.851.405.641 110.201.685.327	773.461.937.363 759.123.705.230 750.984.026.095	287.235.470.202 274.296.880.732 355.049.836.239	1.060.697.407.565 1.033.420.585.962 1.106.033.862.334



999/642/1

RIPARTIZIONE DELLE SPESE PER MINISTERO E DIVISIONI COFOG - BILANCIO DI COMPETENZA TRIENNALE 2021 - 2023											
(in euro)											
MINISTERI	SERVIZI GENERALI DELLE PUBBLICHE AMMINISTRAZIONI	DIFESA	ORDINE PUBBLICO E SICUREZZA	AFFARI ECONOMICI	PROTEZIONE DELL'AMBIENTE	ABITAZIONI E ASSETTO TERRITORIALE	SANITA'	ATTIVITA' RICREATIVE, CULTURALI E DI CULTO	ISTRUZIONE	PROTEZIONE SOCIALE	TOTALE DELLE SPESE
ECONOMIA E FINANZE	2021	618.709.334.571	1.606.228.894	2.569.637.050	62.340.219.078	495.561.600	3.085.523.232	10.630.225.485	1.900.000	28.524.284.061	732.432.020.464
	2022	612.700.243.455	1.679.528.894	2.552.994.400	70.390.688.351	5.561.600	2.330.864.509	4.260.654.002	<<	27.134.873.968	731.762.744.606
	2023	695.313.657.513	579.528.894	2.551.289.525	64.508.362.423	8.061.600	845.682.765	4.212.124.002	<<	26.851.170.513	805.477.181.724
SVILUPPO ECONOMICO	2021	<<	<<	<<	10.350.057.963	175.348.254	<<	14.022.199	<<	18.000.000	10.557.428.416
	2022	<<	<<	<<	7.630.196.659	232.909.688	<<	13.927.565	<<	<<	7.877.033.913
	2023	<<	<<	<<	8.682.035.027	223.194.535	<<	6.331.610	<<	<<	8.911.561.173
LAVORO E POLITICHE SOCIALI	2021	<<	<<	<<	28.456.961.789	<<	<<	<<	<<	134.238.676.117	162.695.637.907
	2022	<<	<<	<<	23.237.456.852	<<	<<	<<	<<	122.865.975.772	146.103.432.625
	2023	<<	<<	<<	25.976.679.915	<<	<<	<<	<<	123.411.383.056	149.388.062.972
GIUSTIZIA	2021	<<	<<	8.978.264.197	<<	<<	<<	<<	<<	3.230.000	8.981.494.197
	2022	<<	<<	8.848.620.648	<<	<<	<<	<<	<<	2.230.000	8.850.850.648
	2023	<<	<<	8.944.582.128	<<	<<	<<	<<	<<	2.230.000	8.946.812.128
AFFARI ESTERI E DELLA COOPERAZIONE INTERNAZIONALE	2021	2.875.791.700	<<	<<	711.395.000	<<	<<	<<	<<	<<	3.587.186.700
	2022	2.765.471.513	<<	<<	161.395.000	<<	<<	<<	<<	<<	2.926.866.513
	2023	2.573.226.521	<<	<<	161.395.000	<<	<<	<<	<<	<<	2.734.621.521
ISTRUZIONE	2021	528.192	<<	<<	4.236	<<	<<	<<	50.569.928.583	<<	50.570.461.011
	2022	531.974	<<	<<	4.236	<<	<<	<<	48.059.127.106	<<	48.059.663.316
	2023	535.793	<<	<<	4.236	<<	<<	<<	46.750.996.220	<<	46.751.536.249
INTERNO	2021	12.000.869.329	14.378.976	11.476.550.301	337.148.020	5.048.543	3.927.000.000	12.244.525	325.000.000	1.956.045.155	30.059.284.849
	2022	11.367.306.460	3.892.350	11.501.814.636	336.648.020	5.048.543	3.619.500.000	2.244.525	325.000.000	1.955.527.669	29.116.982.203
	2023	11.212.601.919	3.890.907	11.326.269.419	336.648.020	2.548.543	2.294.500.000	2.244.525	325.000.000	1.928.049.025	27.431.752.358
AMBIENTE E TUTELA DEL TERRITORIO E DEL MARE	2021	<<	<<	<<	<<	1.562.551.789	4.214.700	<<	<<	<<	1.566.766.489
	2022	<<	<<	<<	<<	1.274.552.115	3.784.700	<<	<<	<<	1.278.336.815
	2023	<<	<<	<<	<<	1.168.787.359	3.784.700	<<	<<	<<	1.172.572.059
INFRASTRUTTURE E TRASPORTI	2021	203.530.196	<<	842.729.081	11.923.114.082	102.746.369	1.705.962.445	3.817.103	484	50.013.559	14.835.785.302
	2022	218.646.841	<<	846.825.832	11.089.022.742	105.229.913	1.453.135.609	3.817.102	484	13.559	13.721.284.066
	2023	230.670.328	<<	854.142.616	11.283.513.404	90.229.913	943.984.518	3.817.101	484	13.559	13.413.044.401
MINISTERO DELL'UNIVERSITA' E DELLA RICERCA	2021	3.173.663.115	<<	<<	689	<<	<<	<<	9.693.852.943	15.000.000	12.882.516.747
	2022	3.278.971.972	<<	<<	689	<<	<<	<<	9.756.725.697	<<	13.035.698.358
	2023	2.853.410.177	<<	<<	689	<<	<<	<<	9.901.824.896	<<	12.755.235.762
DIFESA	2021	100.724.367	20.498.756.876	3.798.427.378	5.675.094	83.043.724	24.460.513	<<	<<	72.100.000	24.583.187.953
	2022	93.844.010	21.071.634.076	3.812.309.109	5.674.709	83.889.914	24.460.513	<<	<<	72.850.000	25.164.662.333
	2023	93.343.971	19.392.673.116	3.818.554.962	5.616.379	84.492.406	24.460.513	<<	<<	73.850.000	23.492.991.348
POLITICHE AGRICOLE ALIMENTARI E FORESTALI	2021	<<	<<	<<	1.752.288.053	20.000	<<	<<	<<	940.125	1.753.248.178
	2022	<<	<<	<<	989.933.910	20.000	<<	<<	<<	940.125	990.894.035
	2023	<<	<<	<<	1.150.134.194	20.000	<<	<<	<<	940.125	1.151.094.319
BENI E ATTIVITA' CULTURALI E TURISMO	2021	35.791.793	<<	<<	157.914.460	1.376.662	<<	2.975.809.362	<<	579	3.170.892.856
	2022	19.863.397	<<	<<	62.540.989	1.376.662	<<	2.529.074.708	<<	579	2.612.856.335
	2023	15.055.759	<<	<<	46.751.737	1.376.662	<<	2.390.728.121	<<	579	2.453.912.858
SALUTE	2021	19.563.669	<<	<<	<<	<<	<<	2.466.054.817	<<	525.639.296	3.021.496.496
	2022	19.563.669	<<	<<	<<	<<	<<	1.363.526.845	<<	525.639.296	1.919.280.196
	2023	19.563.669	<<	<<	<<	<<	<<	1.397.732.252	<<	525.639.296	1.953.483.462


ALLEGATO A







9996422

RIPARTIZIONE DELLE SPESE PER MINISTERO E DIVISIONI COFOG - BILANCIO DI COMPETENZA TRIENNALE 2021 - 2023												
(in euro)												
MINISTERI	SERVIZI GENERALI DELLE PUBBLICHE AMMINISTRAZIONI	DIFESA	ORDINE PUBBLICO E SICUREZZA	AFFARI ECONOMICI	PROTEZIONE DELL'AMBIENTE	ABITAZIONI E ASSETTO TERRITORIALE	SANITA'	ATTIVITA' RICREATIVE, CULTURALI E DI CULTO	ISTRUZIONE	PROTEZIONE SOCIALE	TOTALE DELLE SPESE	
TOTALE	2021 2022 2023	637.119.796.932 630.464.443.291 712.312.065.650	22.119.364.746 22.755.055.320 19.976.092.917	27.675.846.721 27.573.115.012 27.505.386.895	116.034.778.465 113.903.563.159 112.151.141.025	2.425.696.941 1.708.588.435 1.578.711.018	8.747.160.890 7.431.745.331 4.112.412.496	13.105.097.405 12.074.678.373 12.008.853.841	7.475.054.561 6.810.492.783 6.618.100.736	60.590.682.010 58.140.853.287 56.977.821.600	165.403.928.892 152.558.050.968 152.793.276.153	1.060.697.407.565 1.033.420.585.962 1.106.033.862.334

ALLEGATO A



CLASSIFICAZIONE ECONOMICA							999/64/1	
RIPARTIZIONE PER MINISTRI DELLE SPESE CORRENTI - BILANCIO DI COMPETENZA TRIENNALE 2021 - 2023							ALLEGATO A/1	
(in Euro)								
MINISTRI	REDDITI DA LAVORO DIPENDENTE	CONSUMI INTERMEDI	IMPOSTE PAGATE SULLA PRODUZIONE	TRASFERIMENTI CORRENTI AD AMMINISTRAZIONI PUBBLICHE	TRASFERIMENTI CORRENTI A FAMIGLIE E ISTITUZIONI SOCIALI PRIVATE	TRASFERIMENTI CORRENTI A IMPRESE		
ECONOMIA E FINANZE	20158.990.147 20.765.901.804 21.221.112.553	6.528.722.522 6.494.635.186 6.577.158.938	276.708.629 277.046.042 276.866.691	122.800.442.957 123.550.102.948 123.682.772.499	17.733.456.691 18.554.986.691 15.554.024.510	8.484.053.712 8.988.725.019 6.053.625.019		
SVILUPPO ECONOMICO	138.384.244 144.122.262 141.987.968	72.078.764 73.667.487 42.592.861	7.878.728 8.255.818 8.270.733	171.700.208 169.387.201 128.885.208	25.618.800 7.618.800 8.190.800	161.194.763 81.371.763 32.749.763		
LAVORO E POLITICHE SOCIALI	52.715.551 54.663.662 54.306.025	45.874.358 45.530.053 43.190.138	3.197.798 3.319.776 3.296.764	157.465.186.858 143.459.805.792 146.401.810.535	1.106.760.721 1.033.610.721 1.033.360.721	1.687.722 1.687.722 1.687.722		
GIUSTIZIA	5.684.579.880 5.619.850.346 5.745.144.142	1.979.706.079 1.972.537.178 1.965.926.312	359.133.245 354.718.711 362.850.182	43.648.112 42.648.112 40.648.112	278.751.260 278.751.260 278.751.260	<< << <<		
AFFARI ESTERI E DELLA COOPERAZIONE INTERNAZIONALE	773.995.564 792.695.539 797.395.401	132.919.676 118.643.555 112.843.555	13.873.090 14.549.634 14.845.590	647.053.652 637.553.652 633.853.652	30.608.681 30.408.681 25.108.681	610.000.000 60.000.000 60.000.000		
ISTRUZIONE	43.562.592.548 41.839.460.406 40.825.187.284	1.080.193.487 787.509.553 895.356.493	2.758.317.399 2.650.913.266 2.586.595.381	848.739.848 849.039.848 599.339.848	81.967.834 61.967.834 61.967.834	627.134.589 556.230.089 556.230.089		
INTERNO	8.858.644.545 8.884.471.982 8.833.695.542	1.855.291.809 1.509.631.535 1.442.840.865	548.126.679 549.379.968 546.694.431	11.705.187.751 11.318.955.674 11.228.851.499	1.400.312.019 1.420.312.019 1.400.112.219	35.427.385 35.427.385 35.427.385		
AMBIENTE E TUTELA DEL TERRITORIO E DEL MARE	60.065.480 64.548.325 65.625.313	112.738.094 114.013.533 102.214.253	3.500.270 3.756.961 3.842.379	207.197.373 204.748.373 192.748.373	25.000.000 5.000.000 <<	12.623.308 12.623.308 2.623.308		
INFRASTRUTTURE E TRASPORTI	929.074.853 927.047.690 927.664.158	286.381.558 283.381.482 278.773.590	57.511.440 57.462.010 57.491.413	6.197.287.221 5.400.287.221 5.099.287.221	5.000.000 4.000.000 4.000.000	1.285.034.079 769.858.762 772.825.848		
MINISTERO DELL'UNIVERSITA' E DELLA RICERCA	427.367.595 436.946.087 434.846.053	66.814.988 67.600.375 60.859.062	27.578.020 27.387.589 27.256.894	8.724.750.298 8.853.194.707 8.852.304.151	29.260.000 13.960.000 13.960.000	103.305.000 68.305.000 68.305.000		
DIFESA	16.736.624.737 16.600.393.864 16.489.067.092	1.767.097.339 1.331.026.575 1.282.680.439	1.015.956.630 1.008.638.107 997.820.780	50.196.100 50.194.407 50.194.407	75.064.605 75.921.553 77.028.500	<< << <<		
POLITICHE AGRICOLE ALIMENTARI E FORESTALI	77.781.096 75.938.445 71.146.047	53.793.013 52.070.465 49.078.958	4.310.875 4.216.208 4.131.950	366.385.388 317.294.388 316.294.388	3.031.765 1.551.765 1.551.765	377.907.338 158.197.338 153.697.338		
BENI E ATTIVITA' CULTURALI E TURISMO	704.572.804 674.595.577 653.467.936	202.663.263 170.134.962 111.435.941	40.437.096 38.511.066 37.131.774	436.715.680 436.670.680 434.320.680	276.291.804 118.201.804 107.241.805	309.639.343 76.869.343 61.889.343		
SALUTE	138.468.639 135.882.083 128.414.495	625.437.796 88.982.867 81.954.251	7.964.681 7.800.905 7.655.160	848.323.277 850.791.351 880.491.351	1.041.188.529 641.188.529 641.829.575	4.300.000 << <<		



999/644/2


CLASSIFICAZIONE ECONOMICA						
RIPARTIZIONE PER MINISTERI DELLE SPESE CORRENTI - BILANCIO DI COMPETENZA TRIENNALE 2021 - 2023						
(in Euro)						
MINISTERI	REDDITI DA LAVORO DIPENDENTE	CONSUMI INTERMEDI	IMPOSTE PAGATE SULLA PRODUZIONE	TRASFERIMENTI CORRENTI AD AMMINISTRAZIONI PUBBLICHE	TRASFERIMENTI CORRENTI A FAMIGLIE E ISTITUZIONI SOCIALI PRIVATE	TRASFERIMENTI CORRENTI A IMPRESE
TOTALE	98.303.857.683 97.016.518.072 96.389.060.009	14.809.712.746 13.109.364.806 13.046.905.656	5.124.494.580 5.005.956.061 4.934.750.122	310.512.794.723 296.140.674.354 298.541.801.914	22.112.312.709 22.247.479.857 19.207.127.670	12.012.307.239 10.809.315.729 7.799.060.815

999/644/3

CLASSIFICAZIONE ECONOMICA									
RIPARTIZIONE PER MINISTRI DELLE SPESE CORRENTI - BILANCIO DI COMPETENZA TRIENNALE 2021 - 2023									
(in Euro)									
MINISTRI	TRASFERIMENTI CORRENTI A ESTERO	RISORSE PROPRIE UNIONE EUROPEA	INTERESSI PASSIVI E REDDITI DA CAPITALE	POSTE CORRETTIVE E COMPENSATIVE	AMMORTAMENTI	ALTRE USCITE CORRENTI	TOTALE	ALLEGATO A/1	
ECONOMIA E FINANZE	2021 2022 2023	58.388.225 58.125.585 57.177.955	20.620.000.000 21.320.000.000 22.015.000.000	81.462.849.782 82.371.574.986 85.663.144.347	74.679.075.410 74.181.535.584 74.207.309.412	1.169.005.000 1.169.005.000 1.169.005.000	13.875.582.843 16.233.929.560 13.989.099.239	367.847.275.918 373.965.588.405 370.466.296.153	
SVILUPPO ECONOMICO	2021 2022 2023	46.303.684 46.303.684 46.303.684	<< << <<	12.720.720 5.841.525 2.389.849	10.000.000 << <<	<< << <<	5.585.097 5.585.097 5.585.097	651.465.008 542.153.637 416.955.963	
LAVORO E POLITICHE SOCIALI	2021 2022 2023	<< << <<	<< << <<	<< << <<	42.000.000 42.000.000 42.000.000	<< << <<	3.902.819.760 1.405.119.760 1.750.715.928	162.620.242.768 146.045.737.486 149.330.367.833	
GIUSTIZIA	2021 2022 2023	<< << <<	<< << <<	962.084 962.084 962.084	50.000 50.000 50.000	<< << <<	18.080.851 16.232.727 21.820.632	8.364.911.511 8.285.750.418 8.416.152.724	
AFFARI ESTERI E DELLA COOPERAZIONE INTERNAZIONALE	2021 2022 2023	1.152.916.726 1.039.306.141 896.665.331	<< << <<	<< << <<	<< << <<	<< << <<	36.990.804 50.190.804 53.190.804	3.398.358.193 2.743.348.006 2.593.903.014	
ISTRUZIONE	2021 2022 2023	425.926 425.926 425.926	<< << <<	<< << <<	<< << <<	<< << <<	602.663.240 448 637.448	49.562.034.871 46.745.547.370 45.525.740.303	
INTERNO	2021 2022 2023	12.845.748 12.845.748 12.845.748	<< << <<	21.609.313 20.563.464 19.490.786	75.093.457 75.093.457 75.093.457	<< << <<	49.700.264 40.113.062 40.113.062	24.562.218.970 23.866.794.494 23.635.164.994	
AMBIENTE E TUTELA DEL TERRITORIO E DEL MARE	2021 2022 2023	11.603.998 11.603.998 11.603.998	<< << <<	681.290 635.122 600.204	<< << <<	<< << <<	1.687.179 12.179 12.179	435.096.992 416.941.799 379.270.007	
INFRASTRUTTURE E TRASPORTI	2021 2022 2023	1.101.597 1.101.597 1.101.597	<< << <<	208.900 208.900 208.900	5.625.697 5.625.697 5.625.697	<< << <<	28.154.763 56.354.763 38.584.763	8.795.380.108 7.505.328.122 7.185.563.187	
MINISTERO DELL'UNIVERSITA' E DELLA RICERCA	2021 2022 2023	1.246.467 1.176.767 1.176.767	<< << <<	3.405.442 2.964.643 2.799.972	12.000 12.000 12.000	<< << <<	92.603.292 58.103.292 58.103.292	9.476.343.102 9.529.650.480 9.519.623.191	
DIFESA	2021 2022 2023	185.687.636 162.687.636 162.687.636	<< << <<	275.000 275.000 275.000	403.900.000 403.900.000 403.900.000	<< << <<	62.465.425 59.079.425 59.079.425	20.297.267.472 19.692.116.567 19.522.733.279	
POLITICHE AGRICOLE ALIMENTARI E FORESTALI	2021 2022 2023	489.101 489.101 489.101	<< << <<	<< << <<	50.000 50.000 50.000	<< << <<	1.229.834 23.395.834 795.834	884.978.410 633.203.544 597.235.381	
BENI E ATTIVITA' CULTURALI E TURISMO	2021 2022 2023	500.000 500.000 500.000	<< << <<	4.378.698 3.235.306 2.586.961	1.548 1.548 1.548	<< << <<	18.879.619 18.879.619 1.229.619	1.994.079.855 1.537.619.905 1.409.805.607	
SALUTE	2021 2022 2023	19.605.237 19.605.237 19.605.237	<< << <<	<< << <<	<< << <<	<< << <<	27.294.688 18.288.404 23.579.063	2.712.582.847 1.762.539.376 1.783.529.132	


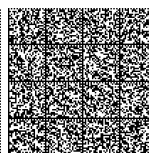




CLASSIFICAZIONE ECONOMICA							
RIPARTIZIONE PER MINISTRI DELLE SPESE CORRENTI - BILANCIO DI COMPETENZA TRIENNALE 2021 - 2023							
(in Euro)							
MINISTRI	TASFERIMENTI CORRENTI A ESTERO	RISORSE PROPRIE UNIONE EUROPEA	INTERESSI PASSIVI E REDDITI DA CAPITALE	POSTE CORRETTIVE E COMPENSATIVE	AMMORTAMENTI	ALTRE USCITE CORRENTI	TOTALE
TOTALE	2021	1.491.114.345	20.620.000.000	81.507.091.229	75.215.808.112	1.169.005.000	661.602.236.025
	2022	1.354.171.420	21.320.000.000	82.406.261.030	74.708.268.286	1.169.005.000	643.272.299.589
	2023	1.210.582.980	22.015.000.000	85.692.458.103	74.734.042.114	1.169.005.000	640.782.340.768




999/644/5


CLASSIFICAZIONE ECONOMICA										ALLEGATO A/1	
RIPARTIZIONE PER MINISTRI DELLE SPESE IN CONTO CAPITALE - BILANCIO DI COMPETENZA TRIENNALE 2021 - 2023											
(in Euro)											
MINISTRI	INVESTIMENTI FISSI LORDE E ACQUISTI DI TERRENI	CONTRIBUTI AGLI INVESTIMENTI AD AMMINISTRAZIONI PUBBLICHE	CONTRIBUTI AGLI INVESTIMENTI AD IMPRESE	CONTRIBUTI AGLI INVESTIMENTI A FAMIGLIE E ISTITUZIONI SOCIALI PRIVATE	CONTRIBUTI AGLI INVESTIMENTI A ESTERO	ALTRI TRASFERIMENTI IN CONTO CAPITALE	ACQUISIZIONI DI ATTIVITA' FINANZIARIE	TOTALE			
ECONOMIA E FINANZE	2021 538.321.185 2022 524.981.287 2023 478.600.905	53.061.599.332 64.784.267.798 65.035.312.477	12.799.212.111 9.498.252.268 5.115.604.682	23.000.000 23.000.000 23.000.000	196.639.415 122.949.641 124.189.053	8.083.508.101 6.479.787.812 7.041.715.815	2.884.520.000 2.208.440.000 2.212.000.000	77.586.800.144 83.641.678.806 80.030.422.932			
SVILUPPO ECONOMICO	2021 97.148.966 2022 129.598.481 2023 82.961.382	197.646.145 242.746.145 274.847.145	7.820.983.582 6.542.671.741 7.923.157.143	145.000.000 25.000.000 <<	<< << <<	1.164.224.892 110.024.892 97.274.892	308.000.000 185.000.000 85.000.000	9.733.003.585 7.235.041.259 8.463.240.562			
LAVORO E POLITICHE SOCIALI	2021 39.677.761 2022 29.977.761 2023 29.977.761	27.717.378 27.717.378 27.717.378	<< << <<	<< << <<	<< << <<	8.000.000 << <<	<< << <<	75.395.139 57.695.139 57.695.139			
GIUSTIZIA	2021 615.675.860 2022 565.100.230 2023 530.659.404	<< << <<	<< << <<	<< << <<	<< << <<	906.826 << <<	<< << <<	616.582.686 565.100.230 530.659.404			
AFFARI ESTERI E DELLA COOPERAZIONE INTERNAZIONALE	2021 79.633.507 2022 82.123.507 2023 39.323.507	103.895.000 101.395.000 101.395.000	<< << <<	100.000 << <<	<< << <<	5.200.000 << <<	<< << <<	188.828.507 183.518.507 140.718.507			
ISTRUZIONE	2021 90.639.056 2022 63.585.946 2023 58.385.946	917.787.084 1.250.530.000 1.167.410.000	<< << <<	<< << <<	<< << <<	<< << <<	<< << <<	1.008.426.140 1.314.115.946 1.225.795.946			
INTERNO	2021 1.151.336.236 2022 1.220.612.219 2023 1.123.439.195	4.323.236.188 4.010.236.168 2.652.736.168	<< << <<	<< << <<	<< << <<	3.200.000 << <<	<< << <<	5.477.772.404 5.230.848.387 3.776.175.363			
AMBIENTE E TUTELA DEL TERRITORIO E DEL MARE	2021 276.884.968 2022 292.830.932 2023 266.445.563	747.773.363 519.279.045 480.536.532	42.000.000 << <<	20.000.000 10.000.000 10.000.000	43.000.000 33.000.000 33.000.000	800.000 5.457.705 2.457.705	<< << <<	1.130.458.331 860.567.682 792.439.800			
INFRASTRUTTURE E TRASPORTI	2021 847.484.853 2022 829.098.433 2023 793.779.181	3.039.422.908 3.691.489.508 3.816.802.567	1.054.203.417 836.137.417 1.038.574.228	3.465.827 2.949.371 2.949.371	68.117.388 68.117.388 68.117.388	1.027.710.801 788.163.827 507.258.479	<< << <<	6.040.405.194 6.215.955.944 6.227.481.214			
MINISTERO DELL'UNIVERSITA' E DELLA RICERCA	2021 1.322.199 2022 322.199 2023 322.199	3.133.745.549 3.241.775.078 2.968.175.078	13.220.456 13.220.456 16.220.456	7.000.000 7.000.000 7.000.000	178.115.898 177.715.898 177.715.898	62.000.000 62.000.000 62.000.000	<< << <<	3.395.404.102 3.502.033.631 3.231.433.631			
DIFESA	2021 4.226.804.864 2022 5.425.930.149 2023 3.923.642.452	<< << <<	<< << <<	14.617 14.617 14.617	53.801.000 46.601.000 46.601.000	5.300.000 << <<	<< << <<	4.285.920.481 5.472.545.766 3.970.258.069			
POLITICHE AGRICOLE ALIMENTARI E FORESTALI	2021 95.282.015 2022 60.605.757 2023 58.105.324	181.957.812 173.379.793 196.341.173	575.029.941 123.704.941 299.412.441	<< << <<	<< << <<	16.000.000 << <<	<< << <<	868.269.768 357.690.491 553.858.938			
BENI E ATTIVITA' CULTURALI E TURISMO	2021 614.549.794 2022 530.124.138 2023 504.251.575	5.105.683 4.605.683 4.605.683	484.920.145 484.920.145 484.920.145	38.045.586 38.223.067 37.774.089	<< << <<	900.000 << <<	<< << <<	1.143.521.208 1.057.873.033 1.031.551.492			
SALUTE	2021 5.880.652 2022 880.652 2023 880.652	299.216.192 147.813.363 163.026.873	<< << <<	<< << <<	<< << <<	3.816.805 8.046.805 6.046.805	<< << <<	308.913.649 156.740.820 169.954.330			




CLASSIFICAZIONE ECONOMICA									
RIPARTIZIONE PER MINISTERI DELLE SPESE IN CONTO CAPITALE - BILANCIO DI COMPETENZA TRIENNALE 2021 - 2023									
(in Euro)									
MINISTERI	ALLEGATO A/1								
	INVESTIMENTI FISSI LORDI E ACQUISTI DI TERRENI	CONTRIBUTI AGLI INVESTIMENTI AD AMMINISTRAZIONI PUBBLICHE	CONTRIBUTI AGLI INVESTIMENTI AD IMPRESE	CONTRIBUTI AGLI INVESTIMENTI A FAMIGLIE E ISTITUZIONI SOCIALI PRIVATE	CONTRIBUTI AGLI INVESTIMENTI A ESTERO	ALTRI TRASFERIMENTI IN CONTO CAPITALE	ACQUISIZIONI DI ATTIVITA' FINANZIARIE	TOTALE	
TOTALE	2021	8.680.641.916	66.039.102.614	22.789.569.652	236.626.030	539.673.701	3.192.520.000	111.859.701.338	
	2022	9.755.771.691	78.195.234.959	17.498.906.968	106.187.055	7.453.481.041	2.393.440.000	115.851.405.641	
	2023	7.890.775.046	76.888.906.074	14.877.889.095	80.738.077	7.716.753.696	2.297.000.000	110.201.685.327	




999/056/1				
CLASSIFICAZIONE ECONOMICA				
A) BILANCIO DI COMPETENZA TRIENNALE 2021 - 2023				
ANALISI PER CATEGORIA DELLE ENTRATE FINALI				
(in Euro)				
		2021	2022	2023
TITOLO I - ENTRATE TRIBUTARIE				
CATEGORIA I	- IMPOSTE SUL PATRIMONIO E SUL REDDITO	269.320.032.835	281.829.768.442	289.712.912.746
CATEGORIA II	- TASSE ED IMPOSTE SUGLI AFFARI	178.044.528.282	185.182.933.797	191.971.246.306
CATEGORIA III	- IMPOSTE SULLA PRODUZIONE, SUI CONSUMI E DOGANE	33.350.000.000	35.566.800.000	36.374.500.000
CATEGORIA IV	- MONOPOLI	10.802.800.000	10.858.800.000	10.914.800.000
CATEGORIA V	- LOTTO, LOTTERIE ED ALTRE ATTIVITA' DI GIUOCO	16.049.000.000	15.683.000.000	15.792.000.000
TOTALE		507.566.361.117	529.121.302.239	544.765.459.052
TITOLO II - ENTRATE EXTRA-TRIBUTARIE				
CATEGORIA VI	- PROVENTI SPECIALI	1.217.417.829	1.371.702.986	908.599.424
CATEGORIA VII	- PROVENTI DI SERVIZI PUBBLICI MINORI	29.877.718.432	33.911.504.010	28.050.501.886
CATEGORIA VIII	- PROVENTI DEI BENI DELLO STATO	345.188.113	345.035.279	308.899.427
CATEGORIA IX	- PRODOTTI NETTI DI AZIENDE AUTONOME ED UTILI DI GESTIONI	1.800.000.000	1.600.000.000	1.500.000.000
CATEGORIA X	- INTERESSI SU ANTICIPAZIONI E CREDITI VARI DEL TESORO	3.978.452.126	4.409.827.344	4.438.378.209
CATEGORIA XI	- RICUPERI, RIMBORSI E CONTRIBUTI	30.393.889.866	29.005.375.352	30.429.415.879
CATEGORIA XII	- PARTITE CHE SI COMPENSANO NELLA SPESA	2.890.630.694	2.990.627.306	3.090.615.289
TOTALE		70.503.297.060	73.634.072.277	68.726.410.114
TITOLO III - ALIENAZIONE ED AMMORTAMENTO DI BENI PATRIMONIALI E RISCOSSIONE DI CREDITI				
CATEGORIA XIII	- VENDITA DI BENI ED AFFRANCAZIONE DI CANONI	20.510.000	20.510.000	20.510.000
CATEGORIA XIV	- AMMORTAMENTO DI BENI PATRIMONIALI	1.169.005.000	1.169.005.000	1.169.005.000
CATEGORIA XV	- RIMBORSO DI ANTICIPAZIONI E DI CREDITI VARI DEL TESORO	720.997.437	707.236.151	684.557.650
TOTALE		1.910.512.437	1.896.751.151	1.874.072.650
TOTALE ENTRATE FINALI		579.980.170.614	604.652.125.667	615.365.941.816




999/058/1				
CLASSIFICAZIONE ECONOMICA				
A) BILANCIO DI COMPETENZA TRIENNALE 2021 - 2023				
ANALISI PER CATEGORIA DELLE SPESE FINALI				
(in Euro)				
ALLEGATO A/3				
		2021	2022	2023
TITOLO I - SPESE CORRENTI				
REDDITI DA LAVORO DIPENDENTE		98.303.857.683	97.016.518.072	96.389.060.009
CONSUMI INTERMEDI		14.809.712.746	13.109.364.806	13.046.905.656
IMPOSTE PAGATE SULLA PRODUZIONE		5.124.494.580	5.005.956.061	4.934.750.122
TRASFERIMENTI CORRENTI AD AMMINISTRAZIONI PUBBLICHE		310.512.794.723	296.140.674.354	298.541.801.914
TRASFERIMENTI CORRENTI A FAMIGLIE E ISTITUZIONI SOCIALI PRIVATE		22.112.312.709	22.247.479.857	19.207.127.670
TRASFERIMENTI CORRENTI A IMPRESE		12.012.307.239	10.809.315.729	7.799.060.815
TRASFERIMENTI CORRENTI A ESTERO		1.491.114.345	1.354.171.420	1.210.582.980
RISORSE PROPRIE UNIONE EUROPEA		20.620.000.000	21.320.000.000	22.015.000.000
INTERESSI PASSIVI E REDDITI DA CAPITALE		81.507.091.229	82.406.261.030	85.692.458.103
POSTE CORRETTIVE E COMPENSATIVE		75.215.808.112	74.708.268.286	74.734.042.114
AMMORTAMENTI		1.169.005.000	1.169.005.000	1.169.005.000
ALTRE USCITE CORRENTI		18.723.737.659	17.985.284.974	16.042.546.385
TOTALE		661.602.236.025	643.272.299.589	640.782.340.768



999/058/2				
CLASSIFICAZIONE ECONOMICA				
A) BILANCIO DI COMPETENZA TRIENNALE 2021 - 2023				
ANALISI PER CATEGORIA DELLE SPESE FINALI				
(in Euro)				
TITOLO II - SPESE IN CONTO CAPITALE INVESTIMENTI FISSI LORDI E ACQUISTI DI TERRENI CONTRIBUTI AGLI INVESTIMENTI AD AMMINISTRAZIONI PUBBLICHE CONTRIBUTI AGLI INVESTIMENTI AD IMPRESE CONTRIBUTI AGLI INVESTIMENTI A FAMIGLIE E ISTITUZIONI SOCIALI PRIVATE CONTRIBUTI AGLI INVESTIMENTI A ESTERO ALTRI TRASFERIMENTI IN CONTO CAPITALE ACQUISIZIONI DI ATTIVITA' FINANZIARIE	2021	2022	2023	ALLEGATO A/3
	8.680.641.916	9.755.771.691	7.890.775.046	
	66.039.102.614	78.195.234.959	76.888.906.074	
	22.789.569.652	17.498.906.968	14.877.889.095	
	236.626.030	106.187.055	80.738.077	
	539.673.701	448.383.927	449.623.339	
	10.381.567.425	7.453.481.041	7.716.753.696	
	3.192.520.000	2.393.440.000	2.297.000.000	
	TOTALE	115.851.405.641	110.201.685.327	
	TOTALE SPESE FINALI	759.123.705.230	750.984.026.095	



B) - QUADRO GENERALE RIASSUNTIVO DEL BILANCIO DI CASSA
TRIENNALE 2021 - 2023






999/646/1

B) QUADRO GENERALE RIASSUNTIVO DEL BILANCIO DI CASSA 2021 - 2023 (in Euro)			
	2021	2022	2023
ENTRATE			
TITOLO I - ENTRATE TRIBUTARIE	481.077.571.262	502.251.066.850	516.233.000.047
TITOLO II - ENTRATE EXTRA-TRIBUTARIE	54.448.392.730	57.598.993.049	52.069.314.144
TITOLO III - ALIENAZIONE ED AMMORTAMENTO DI BENI PATRIMONIALI E RISCOSSIONE CREDITI di cui RISCOSSIONE CREDITI	1.863.766.367 674.251.367	1.849.364.231 659.849.231	1.826.215.700 636.700.700
TOTALE ENTRATE FINALI	537.389.730.359	561.699.424.130	570.128.529.891
TITOLO IV - ACCENSIONE DI PRESTITI	562.797.033.198	480.856.914.631	551.239.650.108
TOTALE COMPLESSIVO ENTRATE	1.100.186.763.557	1.042.556.338.761	1.121.368.179.999
SPESE			
TITOLO I - SPESE CORRENTI	677.522.021.088	653.589.363.468	651.577.456.998
TITOLO II - SPESE IN CONTO CAPITALE di cui ACQUISIZIONE DI ATTIVITA' FINANZIARIE	135.299.287.310 30.202.520.000	114.670.094.561 9.393.440.000	114.740.954.432 14.797.000.000
TOTALE SPESE FINALI	812.821.308.398	768.259.458.029	766.318.411.430
TITOLO III - RIMBORSO PASSIVITA' FINANZIARIE	287.365.455.159	274.296.880.732	355.049.768.569
TOTALE COMPLESSIVO SPESE	1.100.186.763.557	1.042.556.338.761	1.121.368.179.999
RISULTATI DIFFERENZIALI			
ENTRATE TRIBUTARIE ED EXTRATRIBUTARIE	535.525.963.992	559.850.059.899	568.302.314.191
SPESE CORRENTI (-)	677.522.021.088	653.589.363.468	651.577.456.998
RISPARMIO PUBBLICO	-141.996.057.096	-93.739.303.569	-83.275.142.807
TOTALE ENTRATE FINALI	537.389.730.359	561.699.424.130	570.128.529.891
TOTALE SPESE FINALI (-)	812.821.308.398	768.259.458.029	766.318.411.430
SALDO NETTO DA FINANZIARE	-275.431.578.039	-206.560.033.899	-196.189.881.539
TOTALE ENTRATE FINALI AL NETTO DELLA RISCOSSIONE CREDITI	536.715.478.992	561.039.574.899	569.491.829.191
TOTALE SPESE FINALI AL NETTO DI ACQUISIZIONE DI ATTIVITA' FINANZIARIE (-)	782.618.788.398	758.866.018.029	751.521.411.430
INDEBITAMENTO NETTO	-245.903.309.406	-197.826.443.130	-182.029.582.239
TOTALE ENTRATE FINALI	537.389.730.359	561.699.424.130	570.128.529.891
TOTALE COMPLESSIVO SPESE (-)	1.100.186.763.557	1.042.556.338.761	1.121.368.179.999
RICORSO AL MERCATO	-562.797.033.198	-480.856.914.631	-551.239.650.108



segue: B) QUADRO GENERALE RIASSUNTIVO DEL BILANCIO DI CASSA TRIENNALE 2021 - 2023 (in euro)					
MINISTERI	SPESA CORRENTE				
	FUNZIONAMENTO	INTERVENTI	ONERI COMUNI DI PARTE CORRENTE	ONERI DEL DEBITO PUBBLICO	TOTALE
ECONOMIA E FINANZE	2021 23.363.236.771 2022 23.334.535.756 2023 23.351.732.486	2021 234.328.933.997 2022 240.487.182.784 2023 233.455.542.364	2021 42.038.219.799 2022 36.572.737.452 2023 37.153.567.046	2021 82.549.774.782 2022 83.443.999.986 2023 86.817.157.925	2021 382.280.165.349 2022 383.838.455.978 2023 380.777.999.821
SVILUPPO ECONOMICO	2021 194.177.495 2022 189.592.785 2023 183.241.780	2021 364.493.973 2022 264.540.856 2023 149.846.363	2021 82.078.471 2022 82.178.471 2023 81.477.971	2021 12.720.720 2022 5.841.525 2023 <<	2021 653.470.659 2022 542.153.637 2023 416.955.963
LAVORO E POLITICHE SOCIALI	2021 181.500.139 2022 183.625.923 2023 182.405.359	2021 162.930.721.286 2022 145.793.774.917 2023 149.211.345.813	2021 519.613.451 2022 562.413.451 2023 525.509.619	2021 << 2022 << 2023 <<	2021 163.631.834.876 2022 146.539.814.291 2023 149.919.260.791
GIUSTIZIA	2021 7.074.379.574 2022 6.985.155.198 2023 7.108.679.319	2021 1.167.866.241 2022 1.170.947.741 2023 2.441.350.089	2021 128.197.756 2022 129.647.479 2023 136.525.664	2021 << 2022 << 2023 <<	2021 8.370.443.571 2022 8.285.750.418 2023 8.416.152.724
AFFARI ESTERI E DELLA COOPERAZIONE INTERNAZIONALE	2021 911.521.277 2022 921.831.017 2023 925.026.835	2021 2.441.350.089 2022 1.762.830.162 2023 1.607.689.352	2021 45.486.827 2022 58.686.827 2023 61.186.827	2021 << 2022 << 2023 <<	2021 3.398.358.193 2022 2.743.348.006 2023 2.593.903.014
ISTRUZIONE	2021 47.096.441.946 2022 44.778.455.813 2023 43.558.211.746	2021 813.129.997 2022 742.517.421 2023 742.817.421	2021 1.852.462.928 2022 1.224.574.136 2023 1.224.711.136	2021 49.762.034.871 2022 46.745.547.370 2023 45.525.740.303	2021 49.762.034.871 2022 46.745.547.370 2023 45.525.740.303
INTERNO	2021 11.224.497.743 2022 10.917.036.538 2023 10.814.383.891	2021 13.160.296.268 2022 12.722.008.565 2023 12.612.840.712	2021 207.911.973 2022 212.732.173 2023 195.932.173	2021 << 2022 << 2023 <<	2021 24.592.705.984 2022 23.851.777.276 2023 23.623.156.776
AMBIENTE E TUTELA DEL TERRITORIO E DEL MARE	2021 119.593.063 2022 121.460.151 2023 120.630.514	2021 308.882.585 2022 289.213.989 2023 252.906.752	2021 6.923.655 2022 5.632.537 2023 5.132.537	2021 681.290 2022 635.122 2023 600.204	2021 436.080.593 2022 416.941.799 2023 379.270.007
INFRASTRUTTURE E TRASPORTI	2021 1.318.715.666 2022 1.300.145.652 2023 1.297.825.131	2021 7.491.079.244 2022 6.114.958.531 2023 5.816.275.617	2021 27.141.700 2022 55.341.700 2023 36.571.700	2021 << 2022 << 2023 <<	2021 8.836.936.610 2022 7.470.445.883 2023 7.150.672.448
MINISTERO DELL'UNIVERSITA' E DELLA RICERCA	2021 605.446.571 2022 535.990.019 2023 527.017.977	2021 8.901.349.765 2022 8.924.424.474 2023 8.923.533.918	2021 66.141.324 2022 66.271.324 2023 66.271.324	2021 3.405.442 2022 2.964.643 2023 2.799.972	2021 9.576.343.102 2022 9.529.650.480 2023 9.519.623.191
DIFESA	2021 19.448.121.789 2022 18.852.687.400 2023 18.596.160.818	2021 254.473.819 2022 237.161.161 2023 238.392.216	2021 633.009.759 2022 602.279.113 2023 679.611.241	2021 << 2022 << 2023 <<	2021 20.335.605.367 2022 19.692.127.674 2023 19.514.164.275
POLITICHE AGRICOLE ALIMENTARI E FORESTALI	2021 102.975.223 2022 121.301.257 2023 92.333.094	2021 776.627.625 2022 505.141.770 2023 499.141.770	2021 6.610.517 2022 6.760.517 2023 5.760.517	2021 << 2022 << 2023 <<	2021 886.213.365 2022 633.203.544 2023 597.235.381
BENI E ATTIVITA' CULTURALI E TURISMO	2021 862.530.875 2022 802.577.746 2023 728.721.560	2021 1.051.277.801 2022 651.110.801 2023 602.152.457	2021 83.919.155 2022 78.919.155 2023 78.919.155	2021 << 2022 << 2023 <<	2021 1.997.727.831 2022 1.537.607.702 2023 1.409.793.172
SALUTE	2021 1.296.634.986 2022 356.219.730 2023 343.177.727	2021 1.435.728.561 2022 1.383.588.814 2023 1.362.729.860	2021 31.737.170 2022 22.730.886 2023 27.621.545	2021 << 2022 << 2023 <<	2021 2.764.100.717 2022 1.762.539.430 2023 1.733.529.132




999/649/2						
segue: B) QUADRO GENERALE RIASSUNTIVO DEL BILANCIO DI CASSA TRIENNALE 2021 - 2023 (in euro)						
MINISTERI	SPESA CORRENTE					
		FUNZIONAMENTO	INTERVENTI	ONERI COMUNI DI PARTE CORRENTE	ONERI DEL DEBITO PUBBLICO	TOTALE
TOTALE	2021	113.799.773.118	435.426.211.251	45.729.454.485	82.566.582.234	677.522.021.088
	2022	109.400.614.985	421.049.401.986	39.685.905.221	83.453.441.276	653.589.363.468
	2023	107.829.548.237	416.646.162.356	40.278.798.455	86.822.947.950	651.577.456.998

999/649/2

segue: B) QUADRO GENERALE RIASSUNTIVO DEL BILANCIO DI CASSA TRIENNALE 2021 - 2023 (in euro)									
MINISTERI	SPESA IN CONTO CAPITALE					TOTALE SPESE FINALI	RIMBORSO DEL DEBITO PUBBLICO	TOTALE GENERALE	
	INVESTIMENTI	ALTRE SPESE IN C/CAPITALE	ONERI COMUNI DI CONTO CAPITALE	TOTALE					
ECONOMIA E FINANZE	2021	60.903.611.431	30.255.978.935	7.762.876.079	98.922.466.445	481.202.631.794	287.127.929.359	768.330.561.153	
	2022	67.927.620.396	9.485.677.876	5.417.228.103	82.830.526.375	486.668.982.353	274.155.497.748	740.824.479.748	
	2023	64.467.548.343	14.841.097.938	5.676.606.044	84.985.252.325	465.763.252.146	354.980.462.639	820.743.714.785	
SVILUPPO ECONOMICO	2021	9.881.075.093	20.000.000	64.224.892	9.965.299.985	10.618.770.644	172.959.823	10.791.730.467	
	2022	7.248.833.927	<<	26.624.892	7.275.458.819	7.817.612.456	99.839.017	7.917.451.473	
	2023	8.495.980.069	<<	13.874.892	8.509.854.961	8.926.810.924	31.364.648	8.958.175.572	
LAVORO E POLITICHE SOCIALI	2021	67.395.139	<<	8.000.000	75.395.139	163.707.230.015	<<	163.707.230.015	
	2022	57.695.139	<<	<<	57.695.139	146.597.509.430	<<	146.597.509.430	
	2023	57.695.139	<<	<<	57.695.139	149.976.955.930	<<	149.976.955.930	
GIUSTIZIA	2021	645.023.458	<<	906.826	645.930.284	9.016.373.855	<<	9.016.373.855	
	2022	565.100.230	<<	<<	565.100.230	8.850.850.648	<<	8.850.850.648	
	2023	530.659.404	<<	<<	530.659.404	8.946.812.128	<<	8.946.812.128	
AFFARI ESTERI E DELLA COOPERAZIONE INTERNAZIONALE	2021	183.628.507	<<	5.200.000	188.828.507	3.587.186.700	<<	3.587.186.700	
	2022	183.518.507	<<	<<	183.518.507	2.926.866.513	<<	2.926.866.513	
	2023	140.718.507	<<	<<	140.718.507	2.734.621.521	<<	2.734.621.521	
ISTRUZIONE	2021	1.308.426.140	<<	<<	1.308.426.140	51.070.461.011	<<	51.070.461.011	
	2022	1.314.115.946	<<	<<	1.314.115.946	48.059.663.316	<<	48.059.663.316	
	2023	1.225.795.946	<<	<<	1.225.795.946	46.751.536.249	<<	46.751.536.249	
INTERNO	2021	5.550.850.983	<<	3.200.000	5.554.050.983	30.146.756.967	19.293.475	30.166.050.442	
	2022	5.230.848.387	<<	<<	5.230.848.387	29.082.625.663	19.339.322	29.101.964.985	
	2023	3.775.575.363	<<	<<	3.775.575.363	27.398.732.139	20.412.001	27.419.144.140	
AMBIENTE E TUTELA DEL TERRITORIO E DEL MARE	2021	1.582.822.539	<<	16.500.000	1.599.322.539	2.035.403.132	1.211.166	2.036.614.298	
	2022	924.201.688	<<	15.000.000	939.201.688	1.356.143.487	827.334	1.356.970.821	
	2023	783.861.476	<<	12.000.000	795.861.476	1.175.131.483	862.252	1.175.993.735	
INFRASTRUTTURE E TRASPORTI	2021	6.080.514.086	500.000	706.484.303	6.787.498.389	15.624.434.999	<<	15.624.434.999	
	2022	5.229.919.640	1.500.000	488.034.673	5.719.454.313	13.189.900.196	<<	13.189.900.196	
	2023	5.503.397.254	<<	259.949.331	5.763.346.585	12.914.019.033	<<	12.914.019.033	
MINISTERO DELL'UNIVERSITA' E DELLA RICERCA	2021	3.333.404.102	<<	62.000.000	3.395.404.102	12.971.747.204	10.769.543	12.982.516.747	
	2022	3.440.033.631	<<	62.000.000	3.502.033.631	13.031.684.091	4.014.267	13.035.698.358	
	2023	3.169.433.631	<<	62.000.000	3.231.433.631	12.751.056.822	4.178.940	12.755.235.762	
DIFESA	2021	4.297.858.814	<<	5.300.000	4.303.158.814	24.638.764.181	<<	24.638.764.181	
	2022	5.478.329.482	<<	1.000.000	5.479.329.482	25.171.457.156	<<	25.171.457.156	
	2023	3.969.396.335	<<	<<	3.969.396.335	23.483.560.610	<<	23.483.560.610	
POLITICHE AGRICOLE ALIMENTARI E FORESTALI	2021	784.602.064	90.000.000	<<	874.602.064	1.760.815.429	<<	1.760.815.429	
	2022	337.690.491	20.000.000	<<	357.690.491	990.894.035	<<	990.894.035	
	2023	553.858.938	<<	<<	553.858.938	1.151.094.319	<<	1.151.094.319	
BENI E ATTIVITA' CULTURALI E TURISMO	2021	1.277.936.343	<<	<<	1.277.936.343	3.275.664.174	33.291.793	3.308.955.967	
	2022	1.057.872.043	<<	<<	1.057.872.043	2.595.479.745	17.363.397	2.612.843.142	
	2023	1.031.551.492	<<	<<	1.031.551.492	2.441.344.664	12.488.089	2.453.832.753	
SALUTE	2021	296.737.576	100.400.000	3.830.000	400.967.576	3.165.068.293	<<	3.165.068.293	
	2022	148.789.510	400.000	8.060.000	157.249.510	1.919.788.940	<<	1.919.788.940	
	2023	163.494.330	400.000	6.060.000	169.954.330	1.903.483.462	<<	1.903.483.462	

999/649/3





segue: B) QUADRO GENERALE RIASSUNTIVO DEL BILANCIO DI CASSA TRIENNALE 2021 - 2023 (in euro)							
MINISTERI	SPESE IN CONTO CAPITALE				TOTALE SPESE FINALI	RIMBORSO DEL DEBITO PUBBLICO	TOTALE GENERALE
	INVESTIMENTI	ALTRE SPESE IN C/CAPITALE	ONERI COMUNI DI CONTO CAPITALE	TOTALE			
TOTALE	2021	96.193.886.275	30.466.878.935	8.638.522.100	135.299.287.310	287.365.455.159	1.100.186.763.557
	2022	99.144.569.017	9.507.577.876	6.017.947.668	114.670.094.561	274.296.880.732	1.042.556.338.761
	2023	93.868.966.227	14.841.497.938	6.030.490.267	114.740.954.432	355.049.768.569	1.121.368.179.999




RIPARTIZIONE DELLE SPESE PER MINISTERO E DIVISIONI COFOG - BILANCIO DI CASSA TRIENNALE 2021 - 2023 (in euro)											
MINISTERI	SERVIZI GENERALI DELLE PUBBLICHE AMMINISTRAZIONI	DIFESA	ORDINE PUBBLICO E SICUREZZA	AFFARI ECONOMICI	PROTEZIONE DELL'AMBIENTE	ABITAZIONI E ASSETTO TERRITORIALE	SANITA'	ATTIVITA' RICREATIVE, CULTURALI E DI CULTO	ISTRUZIONE	PROTEZIONE SOCIALE	TOTALE DELLE SPESE
ECONOMIA E FINANZE	2021	628.364.398.115	1.606.228.894	2.593.814.097	86.851.115.174	495.561.600	3.508.523.232	11.630.225.485	4.504.510.494	1.900.000	768.330.561.153
	2022	613.743.365.431	1.679.528.894	2.555.807.566	77.390.688.351	5.561.600	2.330.864.509	11.707.334.426	4.276.454.002	<<	740.824.479.748
	2023	697.110.758.776	579.528.894	2.550.721.323	77.008.362.423	8.061.600	845.682.765	11.607.304.488	4.212.124.002	<<	820.743.714.785
SVILUPPO ECONOMICO	2021	<<	<<	<<	10.584.358.059	175.349.954	<<	<<	14.022.454	<<	10.791.730.467
	2022	<<	<<	<<	7.670.614.219	232.909.688	<<	<<	13.927.565	<<	7.917.451.473
	2023	<<	<<	<<	8.728.649.426	223.194.535	<<	<<	6.331.610	<<	8.958.175.572
LAVORO E POLITICHE SOCIALI	2021	<<	<<	<<	28.456.755.986	<<	<<	<<	<<	135.250.474.028	163.707.230.015
	2022	<<	<<	<<	23.232.951.050	<<	<<	<<	<<	123.364.558.379	146.597.509.430
	2023	<<	<<	<<	25.976.474.113	<<	<<	<<	<<	124.000.481.816	149.976.955.930
GIUSTIZIA	2021	<<	<<	9.013.143.855	<<	<<	<<	<<	<<	3.230.000	9.016.373.855
	2022	<<	<<	8.848.620.648	<<	<<	<<	<<	<<	2.230.000	8.850.850.648
	2023	<<	<<	8.944.582.128	<<	<<	<<	<<	<<	2.230.000	8.946.812.128
AFFARI ESTERI E DELLA COOPERAZIONE INTERNAZIONALE	2021	2.875.791.700	<<	<<	711.395.000	<<	<<	<<	<<	<<	3.587.186.700
	2022	2.765.471.513	<<	<<	161.395.000	<<	<<	<<	<<	<<	2.926.866.513
	2023	2.573.226.521	<<	<<	161.395.000	<<	<<	<<	<<	<<	2.734.621.521
ISTRUZIONE	2021	528.192	<<	<<	4.236	<<	<<	<<	51.069.928.583	<<	51.070.461.011
	2022	531.974	<<	<<	4.236	<<	<<	<<	48.059.127.106	<<	48.059.663.316
	2023	535.793	<<	<<	4.236	<<	<<	<<	46.750.996.220	<<	46.751.536.249
INTERNO	2021	12.001.308.646	15.789.893	11.550.515.442	337.148.020	5.048.543	3.927.000.000	5.000.000	12.244.525	1.986.995.373	30.166.050.442
	2022	11.352.289.242	3.892.350	11.501.814.636	336.648.020	5.048.543	3.619.500.000	<<	2.244.525	1.955.527.669	29.101.964.985
	2023	11.195.183.701	3.890.907	11.332.079.419	336.648.020	2.548.543	2.294.500.000	<<	2.244.525	1.927.049.025	27.419.144.140
AMBIENTE E TUTELA DEL TERRITORIO E DEL MARE	2021	<<	<<	<<	<<	2.020.860.192	15.754.106	<<	<<	<<	2.036.614.298
	2022	<<	<<	<<	<<	1.353.186.121	3.784.700	<<	<<	<<	1.356.970.821
	2023	<<	<<	<<	<<	1.172.209.035	3.784.700	<<	<<	<<	1.175.993.735
INFRASTRUTTURE E TRASPORTI	2021	203.530.196	<<	852.057.081	12.636.231.008	98.070.798	1.776.797.423	3.817.103	3.917.346	50.013.559	15.624.434.999
	2022	218.646.841	<<	832.118.264	10.586.607.062	97.316.760	1.446.729.716	3.817.102	4.650.407	13.559	13.189.900.196
	2023	230.670.328	<<	824.435.048	10.816.491.602	90.229.913	943.525.855	3.817.101	4.835.143	13.559	12.914.019.033
MINISTERO DELL'UNIVERSITA' E DELLA RICERCA	2021	3.173.663.115	<<	<<	689	<<	<<	<<	9.793.852.943	15.000.000	12.982.516.747
	2022	3.278.971.972	<<	<<	689	<<	<<	<<	9.756.725.697	<<	13.035.698.358
	2023	2.853.410.177	<<	<<	689	<<	<<	<<	9.901.824.886	<<	12.755.235.762
DIFESA	2021	100.724.367	20.548.890.935	3.803.831.859	5.677.797	83.078.709	24.460.513	<<	<<	72.100.000	24.638.764.181
	2022	93.844.010	21.078.419.847	3.812.318.162	5.674.709	83.889.914	24.460.513	<<	<<	72.850.000	25.171.457.156
	2023	93.343.971	19.387.494.773	3.814.302.567	5.616.379	84.492.406	24.460.513	<<	<<	73.850.000	23.483.560.610
POLITICHE AGRICOLE ALIMENTARI E FORESTALI	2021	<<	<<	<<	1.759.855.304	20.000	<<	<<	<<	940.125	1.760.815.429
	2022	<<	<<	<<	989.933.910	20.000	<<	<<	<<	940.125	990.894.035
	2023	<<	<<	<<	1.150.134.194	20.000	<<	<<	<<	940.125	1.151.094.319
BENI E ATTIVITA' CULTURALI E TURISMO	2021	35.791.793	<<	<<	159.677.460	2.046.830	<<	<<	3.111.439.305	579	3.308.955.967
	2022	19.863.397	<<	<<	62.539.999	1.376.662	<<	<<	2.529.062.505	579	2.612.843.142
	2023	14.988.089	<<	<<	46.751.737	1.376.662	<<	<<	2.390.715.686	579	2.453.832.753
SALUTE	2021	19.563.669	<<	10.230.454	<<	<<	<<	2.609.034.874	<<	525.639.296	3.165.068.293
	2022	19.563.669	<<	10.550.386	<<	<<	<<	1.364.035.589	<<	525.639.296	1.919.788.940
	2023	19.563.669	<<	10.548.245	<<	<<	<<	1.347.732.252	<<	525.639.296	1.903.483.462

999/650/





ALLEGATO B



999/650/2											
RIPARTIZIONE DELLE SPESE PER MINISTERO E DIVISIONI COFOP - BILANCIO DI CASSA TRIENNALE 2021 - 2023											
(in euro)											
ALLEGATO B											
MINISTERI	SERVIZI GENERALI DELLE PUBBLICHE AMMINISTRAZIONI	DIFESA	ORDINE PUBBLICO E SICUREZZA	AFFARI ECONOMICI	PROTEZIONE DELL'AMBIENTE	ABITAZIONI E ASSETTO TERRITORIALE	SANITA'	ATTIVITA' RICREATIVE, CULTURALI E DI CULTO	ISTRUZIONE	PROTEZIONE SOCIALE	TOTALE DELLE SPESE
	2021	22.170.909.722	27.823.592.788	141.502.218.734	2.880.036.626	9.252.535.274	14.248.677.462	7.646.134.124	61.190.682.010	166.696.677.021	1.100.186.763.557
	2022	22.761.841.091	27.561.229.662	120.437.058.246	1.779.309.288	7.425.339.438	13.075.187.117	6.826.339.004	58.140.853.287	153.056.633.575	1.042.556.338.761
	2023	19.970.914.574	27.476.668.730	124.230.527.820	1.582.132.694	4.111.953.833	12.958.853.841	6.616.250.966	56.977.821.600	153.351.374.913	1.121.368.179.999
TOTALE											




CLASSIFICAZIONE ECONOMICA							999/652/1	
RIPARTIZIONE PER MINISTERI DELLE SPESE CORRENTI - BILANCIO DI CASSA TRIENNALE 2021 - 2023							ALLEGATO B/1	
(in Euro)								
MINISTERI	REDDITI DA LAVORO DIPENDENTE	CONSUMI INTERMEDI	IMPOSTE PAGATE SULLA PRODUZIONE	TRASFERIMENTI CORRENTI AD AMMINISTRAZIONI PUBBLICHE	TRASFERIMENTI CORRENTI A FAMIGLIE E ISTITUZIONI SOCIALI PRIVATE	TRASFERIMENTI CORRENTI A IMPRESE		
ECONOMIA E FINANZE	20158.990.147 20.764.521.809 21.219.732.558 2023	6.543.399.321 6.506.566.984 6.589.590.736 2023	276.708.629 277.046.042 276.866.691 2023	130.900.655.589 127.122.138.718 126.159.635.776 2023	17.733.456.691 18.554.786.691 15.524.024.510 2023	8.502.053.712 9.004.725.019 6.053.625.019 2023		
SVILUPPO ECONOMICO	138.726.765 144.122.262 141.987.968 2023	72.197.717 73.667.487 42.592.861 2023	7.922.905 8.255.818 8.270.733 2023	173.200.208 169.387.201 128.885.208 2023	25.618.800 7.618.800 8.190.800 2023	161.194.763 81.371.763 32.749.763 2023		
LAVORO E POLITICHE SOCIALI	52.372.547 54.320.658 53.963.021 2023	45.874.358 45.530.053 43.190.138 2023	3.197.798 3.319.776 3.296.764 2023	158.477.121.970 143.954.225.601 146.991.046.497 2023	1.106.760.721 1.033.610.721 1.033.360.721 2023	1.687.722 1.687.722 1.687.722 2023		
GIUSTIZIA	5.684.579.880 5.619.850.346 5.745.144.142 2023	1.985.238.139 1.972.537.178 1.965.926.312 2023	359.133.245 354.718.711 362.850.182 2023	43.648.112 42.648.112 40.648.112 2023	278.751.260 278.751.260 278.751.260 2023	<< << << 2023		
AFFARI ESTERI E DELLA COOPERAZIONE INTERNAZIONALE	773.995.564 792.695.539 797.395.401 2023	132.919.676 118.643.555 112.843.555 2023	13.873.090 14.549.634 14.845.590 2023	647.053.652 637.553.652 633.853.652 2023	30.608.681 30.408.681 25.108.681 2023	610.000.000 60.000.000 60.000.000 2023		
ISTRUZIONE	43.562.592.548 41.839.460.406 40.825.187.284 2023	1.280.193.487 787.509.553 895.356.493 2023	2.758.317.399 2.650.913.266 2.586.595.381 2023	848.739.848 849.039.848 599.339.848 2023	81.967.834 61.967.834 61.967.834 2023	627.134.589 556.230.089 556.230.089 2023		
INTERNO	8.858.644.545 8.884.463.506 8.832.997.066 2023	1.859.749.046 1.509.631.535 1.449.330.865 2023	548.126.679 549.371.226 546.685.689 2023	11.717.971.028 11.303.955.674 11.212.060.499 2023	1.413.538.519 1.420.312.219 1.400.112.219 2023	35.427.385 35.427.385 35.427.385 2023		
AMBIENTE E TUTELA DEL TERRITORIO E DEL MARE	60.065.480 64.548.325 65.625.313 2023	113.368.849 114.013.533 102.214.253 2023	3.500.270 3.756.961 3.842.379 2023	207.263.559 204.748.373 192.748.373 2023	25.000.000 5.000.000 << 2023	12.623.308 12.623.308 2.623.308 2023		
INFRASTRUTTURE E TRASPORTI	929.074.853 892.800.187 893.416.655 2023	286.882.323 283.031.452 278.415.060 2023	57.511.481 57.177.304 57.206.707 2023	6.238.279.981 5.400.287.221 5.099.287.221 2023	5.000.000 4.000.000 4.000.000 2023	1.285.097.015 769.858.762 772.825.848 2023		
MINISTERO DELL'UNIVERSITA' E DELLA RICERCA	427.367.595 436.946.087 434.846.053 2023	66.814.988 67.600.375 60.859.062 2023	27.578.020 27.387.589 27.256.894 2023	8.824.750.298 8.853.194.707 8.852.304.151 2023	29.260.000 13.960.000 13.960.000 2023	103.305.000 68.305.000 68.305.000 2023		
DIFESA	16.740.129.914 16.600.399.041 16.480.543.392 2023	1.801.924.255 1.331.032.505 1.282.652.439 2023	1.015.962.432 1.008.638.107 997.803.476 2023	50.196.100 50.194.407 50.194.407 2023	75.064.605 75.921.553 77.028.500 2023	<< << << 2023		
POLITICHE AGRICOLE ALIMENTARI E FORESTALI	77.781.096 75.938.445 71.146.047 2023	54.298.913 52.070.465 49.078.958 2023	4.310.875 4.216.208 4.216.208 2023	367.114.443 317.294.388 316.294.388 2023	3.031.765 1.551.765 1.551.765 2023	377.907.338 158.197.338 153.697.338 2023		
BENI E ATTIVITA' CULTURALI E TURISMO	704.572.804 674.595.577 653.467.936 2023	203.172.631 170.122.759 111.423.738 2023	40.437.096 38.511.066 37.131.542 2023	439.778.680 436.670.680 434.320.680 2023	276.367.412 118.201.804 107.241.805 2023	309.639.343 76.889.343 61.889.343 2023		
SALUTE	138.468.639 135.882.083 128.414.495 2023	625.455.666 88.982.921 81.954.251 2023	7.964.681 7.800.905 7.655.160 2023	899.823.277 850.791.351 830.491.351 2023	1.041.188.529 641.188.529 641.829.575 2023	4.300.000 << << 2023		



CLASSIFICAZIONE ECONOMICA						
RIPARTIZIONE PER MINISTERI DELLE SPESE CORRENTI - BILANCIO DI CASSA TRIENNALE 2021 - 2023						
(in Euro)						
MINISTERI	REDDITI DA LAVORO DIPENDENTE	CONSUMI INTERMEDI	IMPOSTE PAGATE SULLA PRODUZIONE	TRASFERIMENTI CORRENTI AD AMMINISTRAZIONI PUBBLICHE	TRASFERIMENTI CORRENTI A FAMIGLIE E ISTITUZIONI SOCIALI PRIVATE	TRASFERIMENTI CORRENTI A IMPRESE
TOTALE	2021	15.071.489.369	5.124.544.600	319.835.596.745	22.125.614.817	12.030.370.175
	2022	13.120.940.355	5.005.662.613	300.192.129.933	22.247.279.857	10.825.315.729
	2023	13.065.428.721	4.934.439.138	301.541.110.163	19.177.127.670	7.799.060.815



CLASSIFICAZIONE ECONOMICA									
RIPARTIZIONE PER MINISTRI DELLE SPESE CORRENTI - BILANCIO DI CASSA TRIENNALE 2021 - 2023									
(in Euro)									
MINISTRI	TRASFERIMENTI CORRENTI A ESTERO	RISORSE PROPRIE UNIONE EUROPEA	INTERESSI PASSIVI E REDDITI DA CAPITALE	POSTE CORRETTIVE E COMPENSATIVE	AMMORTAMENTI	ALTRE USCITE CORRENTI	TOTALE	ALLEGATO B/1	
ECONOMIA E FINANZE	2021	58.388.225	20.620.000.000	81.462.849.782	74.679.075.410	20.175.582.843	382.280.165.349		
	2022	58.125.585	21.320.000.000	82.371.574.986	74.181.535.584	22.508.429.560	383.838.455.978		
	2023	57.177.955	22.015.000.000	85.662.432.925	74.207.309.412	21.843.599.239	380.777.999.821		
SVILUPPO ECONOMICO	2021	46.303.684	<<	12.720.720	10.000.000	<<	653.470.659		
	2022	46.303.684	<<	5.841.525	<<	5.585.097	542.153.637		
	2023	46.303.684	<<	2.389.849	<<	5.585.097	416.955.963		
LAVORO E POLITICHE SOCIALI	2021	<<	<<	<<	42.000.000	<<	3.902.819.760		
	2022	<<	<<	<<	42.000.000	<<	1.405.119.760		
	2023	<<	<<	<<	42.000.000	<<	1.750.715.928		
GIUSTIZIA	2021	<<	<<	962.084	50.000	18.080.851	8.370.443.571		
	2022	<<	<<	962.084	50.000	16.232.727	8.285.750.418		
	2023	<<	<<	962.084	50.000	21.820.632	8.416.152.724		
AFFARI ESTERI E DELLA COOPERAZIONE INTERNAZIONALE	2021	1.152.916.726	<<	<<	<<	<<	3.398.358.193		
	2022	1.039.306.141	<<	<<	<<	<<	2.743.348.006		
	2023	896.665.331	<<	<<	<<	<<	2.593.903.014		
ISTRUZIONE	2021	425.926	<<	<<	<<	602.663.240	49.762.034.871		
	2022	425.926	<<	<<	<<	46.745.547.370	46.745.547.370		
	2023	425.926	<<	<<	<<	637.448	45.525.740.303		
INTERNO	2021	12.845.748	<<	21.609.313	75.093.457	49.700.264	24.592.705.984		
	2022	12.845.748	<<	20.563.464	75.093.457	40.113.062	23.851.777.276		
	2023	11.845.748	<<	19.490.786	75.093.457	40.113.062	23.623.156.776		
AMBIENTE E TUTELA DEL TERRITORIO E DEL MARE	2021	11.603.998	<<	681.290	<<	1.973.839	436.080.593		
	2022	11.603.998	<<	635.122	<<	12.179	416.941.799		
	2023	11.603.998	<<	600.204	<<	12.179	379.270.007		
INFRASTRUTTURE E TRASPORTI	2021	1.101.597	<<	208.900	5.625.697	28.154.763	8.836.936.610		
	2022	1.101.597	<<	208.900	5.625.697	56.354.763	7.470.445.883		
	2023	1.101.597	<<	208.900	5.625.697	38.584.763	7.150.672.448		
MINISTERO DELL'UNIVERSITA' E DELLA RICERCA	2021	1.246.467	<<	3.405.442	12.000	92.603.292	9.576.343.102		
	2022	1.176.767	<<	2.964.643	12.000	58.103.292	9.529.650.480		
	2023	1.176.767	<<	2.799.972	12.000	58.103.292	9.519.623.191		
DIFESA	2021	185.687.636	<<	275.000	403.900.000	62.465.425	20.335.605.367		
	2022	162.687.636	<<	275.000	403.900.000	59.079.425	19.692.127.674		
	2023	162.687.636	<<	275.000	403.900.000	59.079.425	19.514.164.275		
POLITICHE AGRICOLE ALIMENTARI E FORESTALI	2021	489.101	<<	<<	50.000	1.229.834	886.213.365		
	2022	489.101	<<	<<	50.000	23.395.834	633.203.544		
	2023	489.101	<<	<<	50.000	795.834	597.235.381		
BENI E ATTIVITA' CULTURALI E TURISMO	2021	500.000	<<	4.378.698	1.548	18.879.619	1.997.727.831		
	2022	500.000	<<	3.235.306	1.548	18.879.619	1.537.607.702		
	2023	500.000	<<	2.586.961	1.548	1.229.619	1.409.793.172		
SALUTE	2021	19.605.237	<<	<<	<<	27.294.688	2.764.100.717		
	2022	19.605.237	<<	<<	<<	18.288.404	1.762.539.432		
	2023	19.605.237	<<	<<	<<	23.579.063	1.733.529.132		




CLASSIFICAZIONE ECONOMICA							
RIPARTIZIONE PER MINISTERI DELLE SPESE CORRENTI - BILANCIO DI CASSA TRIENNALE 2021 - 2023							
(in Euro)							
MINISTERI	TASFERIMENTI CORRENTI A ESTERO	RISORSE PROPRIE UNIONE EUROPEA	INTERESSI PASSIVI E REDDITI DA CAPITALE	POSTE CORRETTIVE E COMPENSATIVE	AMMORTAMENTI	ALTRE USCITE CORRENTI	TOTALE
TOTALE	2021	1.491.114.345	20.620.000.000	81.507.091.229	75.215.808.112	1.169.005.000	677.522.021.088
	2022	1.354.171.420	21.320.000.000	82.406.261.030	74.708.268.286	1.169.005.000	653.589.363.488
	2023	1.209.582.980	22.015.000.000	85.691.746.681	74.734.042.114	1.169.005.000	651.577.456.998



999/652/5


CLASSIFICAZIONE ECONOMICA										ALLEGATO B/1	
RIPARTIZIONE PER MINISTRI DELLE SPESE IN CONTO CAPITALE - BILANCIO DI CASSA TRIENNALE 2021 - 2023											
(in Euro)											
MINISTRI	INVESTIMENTI FISSI LORDE E ACQUISTI DI TERRENI	CONTRIBUTI AGLI INVESTIMENTI AD AMMINISTRAZIONI PUBBLICHE	CONTRIBUTI AGLI INVESTIMENTI AD IMPRESE	CONTRIBUTI AGLI INVESTIMENTI A FAMIGLIE E ISTITUZIONI SOCIALI PRIVATE	CONTRIBUTI AGLI INVESTIMENTI A ESTERO	ALTRI TRASFERIMENTI IN CONTO CAPITALE	ACQUISIZIONI DI ATTIVITA' FINANZIARIE	TOTALE			
ECONOMIA E FINANZE	2021	619.621.063	46.210.423.936	12.809.212.111	23.000.000	196.639.415	9.179.049.920	29.884.520.000	98.922.466.445		
	2022	563.722.119	56.337.581.462	9.498.252.268	23.000.000	122.949.641	7.076.580.885	9.208.440.000	82.830.526.375		
	2023	516.475.905	57.003.853.797	5.115.604.682	23.000.000	124.189.053	7.490.128.888	14.712.000.000	84.985.252.325		
SVILUPPO ECONOMICO	2021	102.101.000	197.646.145	8.028.327.948	145.000.000	<<	1.174.224.892	318.000.000	9.965.299.985		
	2022	129.598.818	242.746.145	6.583.088.964	25.000.000	<<	110.024.892	185.000.000	7.275.458.819		
	2023	82.961.382	274.847.145	7.969.771.542	<<	<<	97.274.892	85.000.000	8.509.854.961		
LAVORO E POLITICHE SOCIALI	2021	39.677.761	27.717.378	<<	<<	<<	8.000.000	<<	75.395.139		
	2022	29.977.761	27.717.378	<<	<<	<<	<<	<<	57.695.139		
	2023	29.977.761	27.717.378	<<	<<	<<	906.826	<<	645.930.284		
GIUSTIZIA	2021	645.023.458	<<	<<	<<	<<	<<	<<	565.100.230		
	2022	565.100.230	<<	<<	<<	<<	<<	<<	530.659.404		
	2023	530.659.404	<<	<<	100.000	<<	5.200.000	<<	188.828.507		
AFFARI ESTERI E DELLA COOPERAZIONE INTERNAZIONALE	2021	79.633.507	103.895.000	<<	<<	<<	<<	<<	183.518.507		
	2022	82.123.507	101.395.000	<<	<<	<<	<<	<<	140.718.507		
	2023	39.323.507	101.395.000	<<	<<	<<	<<	<<	1.308.426.140		
ISTRUZIONE	2021	90.639.056	1.217.787.084	<<	<<	<<	<<	<<	1.314.115.946		
	2022	63.585.946	1.250.530.000	<<	<<	<<	<<	<<	1.225.795.946		
	2023	58.385.946	1.167.410.000	<<	<<	<<	3.200.000	<<	5.554.050.983		
INTERNO	2021	1.227.614.815	4.323.236.168	<<	<<	<<	<<	<<	5.230.848.387		
	2022	1.220.612.219	4.010.236.168	<<	<<	<<	<<	<<	3.775.575.363		
	2023	1.122.839.195	2.652.736.168	<<	<<	<<	800.000	<<	1.599.322.539		
AMBIENTE E TUTELA DEL TERRITORIO E DEL MARE	2021	465.986.231	1.021.566.308	42.000.000	26.000.000	43.000.000	5.457.705	939.201.688	939.201.688		
	2022	356.463.953	534.280.030	<<	10.000.000	33.000.000	2.457.705	<<	795.861.476		
	2023	269.129.254	481.274.517	<<	10.000.000	33.000.000	1.136.726.826	<<	6.787.498.389		
INFRASTRUTTURE E TRASPORTI	2021	860.585.616	3.598.548.303	1.119.802.484	3.007.795	68.117.388	68.117.388	<<	5.719.454.313		
	2022	829.098.433	3.207.478.034	828.224.264	3.707.795	68.117.388	507.258.483	<<	783.528.399		
	2023	776.941.846	3.369.505.269	1.038.574.228	2.949.371	68.117.388	62.000.000	<<	5.763.346.585		
MINISTERO DELL'UNIVERSITA' E DELLA RICERCA	2021	1.322.199	3.133.745.549	13.220.456	7.000.000	178.115.898	62.000.000	<<	3.395.404.102		
	2022	322.199	3.241.775.078	13.220.456	7.000.000	177.715.898	62.000.000	<<	3.502.033.631		
	2023	322.199	2.968.175.078	16.220.456	7.000.000	177.715.898	62.000.000	<<	3.231.433.631		
DIFESA	2021	4.244.043.197	<<	<<	14.617	53.801.000	5.300.000	<<	4.303.158.814		
	2022	5.432.713.865	<<	<<	14.617	46.601.000	5.479.329.482	<<	5.479.329.482		
	2023	3.922.780.718	<<	<<	14.617	46.601.000	<<	<<	3.969.396.335		
POLITICHE AGRICOLE ALIMENTARI E FORESTALI	2021	97.079.683	185.292.440	576.229.941	<<	<<	16.000.000	<<	874.602.064		
	2022	60.605.757	173.379.793	123.704.941	<<	<<	<<	<<	357.690.491		
	2023	58.105.324	196.341.173	299.412.441	<<	<<	<<	<<	553.858.938		
BENI E ATTIVITA' CULTURALI E TURISMO	2021	745.250.201	6.870.411	484.920.145	39.995.586	<<	900.000	<<	1.277.936.343		
	2022	530.123.148	4.605.683	484.920.145	38.223.067	<<	<<	<<	1.057.872.043		
	2023	504.251.575	4.605.683	484.920.145	37.774.089	<<	<<	<<	1.031.551.492		
SALUTE	2021	5.880.652	391.270.119	<<	<<	<<	3.816.805	<<	400.967.576		
	2022	880.652	148.322.053	<<	<<	<<	8.046.805	<<	157.249.510		
	2023	880.652	163.026.873	<<	<<	<<	6.046.805	<<	169.954.330		

999/652/6									
CLASSIFICAZIONE ECONOMICA									
RIPARTIZIONE PER MINISTERI DELLE SPESE IN CONTO CAPITALE - BILANCIO DI CASSA TRIENNALE 2021 - 2023									
(in Euro)									
ALLEGATO B/1									
MINISTERI	INVESTIMENTI FISSI LORDI E ACQUISTI DI TERRENI	CONTRIBUTI AGLI INVESTIMENTI AD AMMINISTRAZIONI PUBBLICHE	CONTRIBUTI AGLI INVESTIMENTI AD IMPRESE	CONTRIBUTI AGLI INVESTIMENTI A FAMIGLIE E ISTITUZIONI SOCIALI PRIVATE	CONTRIBUTI AGLI INVESTIMENTI A ESTERO	ALTRI TRASFERIMENTI IN CONTO CAPITALE	ACQUISIZIONI DI ATTIVITA' FINANZIARIE	TOTALE	
	2021 2022 2023	2021 2022 2023	2021 2022 2023	2021 2022 2023	2021 2022 2023	2021 2022 2023	2021 2022 2023	2021 2022 2023	2021 2022 2023
TOTALE	9.224.428.439 9.864.928.607 7.913.034.668	60.417.998.841 69.280.046.824 68.410.888.081	23.073.713.085 17.531.411.038 14.924.503.494	244.827.975 106.245.479 80.738.077	539.673.701 448.383.927 449.623.339	11.596.125.269 8.045.638.686 8.165.166.773	30.202.520.000 9.393.440.000 14.797.000.000	135.299.287.310 114.670.094.561 114.740.954.432	



CLASSIFICAZIONE ECONOMICA				ALLEGATO B/2
B) BILANCIO DI CASSA TRIENNALE 2021 - 2023				
ANALISI PER CATEGORIA DELLE ENTRATE FINALI				
(in euro)				
	2021	2022	2023	
TITOLO I - ENTRATE TRIBUTARIE				
CATEGORIA I - IMPOSTE SUL PATRIMONIO E SUL REDDITO	257.940.638.375	270.005.460.039	276.918.964.522	
CATEGORIA II - TASSE ED IMPOSTE SUGLI AFFARI	162.935.132.887	170.137.006.811	176.232.735.525	
CATEGORIA III - IMPOSTE SULLA PRODUZIONE, SUI CONSUMI E DOGANE	33.350.000.000	35.566.800.000	36.374.500.000	
CATEGORIA IV - MONOPOLI	10.802.800.000	10.858.800.000	10.914.800.000	
CATEGORIA V - LOTTO, LOTTERIE ED ALTRE ATTIVITA' DI GIUOCO	16.049.000.000	15.683.000.000	15.792.000.000	
TOTALE				
	481.077.571.262	502.251.066.850	516.233.000.047	
TITOLO II - ENTRATE EXTRA-TRIBUTARIE				
CATEGORIA VI - PROVENTI SPECIALI	1.217.561.158	1.371.836.308	908.699.073	
CATEGORIA VII - PROVENTI DI SERVIZI PUBBLICI MINORI	24.915.340.621	28.979.061.413	23.086.606.487	
CATEGORIA VIII - PROVENTI DEI BENI DELLO STATO	334.196.015	334.387.027	298.160.120	
CATEGORIA IX - PRODOTTI NETTI DI AZIENDE AUTONOME ED UTILI DI GESTIONI	1.800.000.000	1.600.000.000	1.500.000.000	
CATEGORIA X - INTERESSI SU ANTICIPAZIONI E CREDITI VARI DEL TESORO	2.329.565.447	2.691.839.737	2.577.362.636	
CATEGORIA XI - RICUPERI, RIMBORSI E CONTRIBUTI	20.950.948.448	19.620.131.310	20.596.829.628	
CATEGORIA XII - PARTITE CHE SI COMPENSANO NELLA SPESA	2.900.781.041	3.001.737.254	3.101.656.200	
TOTALE				
	54.448.392.730	57.598.993.049	52.069.314.144	
TITOLO III - ALIENAZIONE ED AMMORTAMENTO DI BENI PATRIMONIALI E RISCOSSIONE DI CREDITI				
CATEGORIA XIII - VENDITA DI BENI ED AFFRANCAZIONE DI CANONI	20.510.000	20.510.000	20.510.000	
CATEGORIA XIV - AMMORTAMENTO DI BENI PATRIMONIALI	1.169.005.000	1.169.005.000	1.169.005.000	
CATEGORIA XV - RIMBORSO DI ANTICIPAZIONI E DI CREDITI VARI DEL TESORO	674.251.367	659.849.231	636.700.700	
TOTALE				
	1.863.766.367	1.849.364.231	1.826.215.700	
TOTALE ENTRATE FINALI				
	537.389.730.359	561.699.424.130	570.128.529.891	

999/658/1				
CLASSIFICAZIONE ECONOMICA				
B) BILANCIO DI CASSA TRIENNALE 2021 - 2023				
ANALISI PER CATEGORIA DELLE SPESE FINALI				
(in euro)				
TITOLO I - SPESE CORRENTI REDDITI DA LAVORO DIPENDENTE CONSUMI INTERMEDI IMPOSTE PAGATE SULLA PRODUZIONE TRASFERIMENTI CORRENTI AD AMMINISTRAZIONI PUBBLICHE TRASFERIMENTI CORRENTI A FAMIGLIE E ISTITUZIONI SOCIALI PRIVATE TRASFERIMENTI CORRENTI A IMPRESE TRASFERIMENTI CORRENTI A ESTERO RISORSE PROPRIE UNIONE EUROPEA INTERESSI PASSIVI E REDDITI DA CAPITALE POSTE CORRETTIVE E COMPENSATIVE AMMORTAMENTI AL TRE USCITE CORRENTI	2021	2022	2023	ALLEGATO B/3
	98.307.362.377	96.980.544.271	96.343.867.331	
	15.071.489.369	13.120.940.355	13.065.428.721	
	5.124.544.600	5.005.662.613	4.934.439.138	
	319.835.596.745	300.192.129.933	301.541.110.163	
	22.125.614.817	22.247.279.857	19.177.127.670	
	12.030.370.175	10.825.315.729	7.799.060.815	
	1.491.114.345	1.354.171.420	1.209.582.980	
	20.620.000.000	21.320.000.000	22.015.000.000	
	81.507.091.229	82.406.261.030	85.691.746.681	
	75.215.808.112	74.708.268.266	74.734.042.114	
	1.169.005.000	1.169.005.000	1.169.005.000	
	25.024.024.319	24.259.784.974	23.897.046.385	
	TOTALE	653.589.363.468	651.577.456.998	



999/658/2

CLASSIFICAZIONE ECONOMICA		ALLEGATO B/3		
B) BILANCIO DI CASSA TRIENNALE 2021 - 2023				
ANALISI PER CATEGORIA DELLE SPESE FINALI				
(in euro)		2021	2022	2023
TITOLO II - SPESE IN CONTO CAPITALE				
INVESTIMENTI FISSI LORDI E ACQUISTI DI TERRENI		9.224.428.439	9.864.928.607	7.913.034.668
CONTRIBUTI AGLI INVESTIMENTI AD AMMINISTRAZIONI PUBBLICHE		60.417.998.841	69.280.046.824	68.410.888.081
CONTRIBUTI AGLI INVESTIMENTI AD IMPRESE		23.073.713.085	17.531.411.038	14.924.503.494
CONTRIBUTI AGLI INVESTIMENTI A FAMIGLIE E ISTITUZIONI SOCIALI PRIVATE		244.827.975	106.245.479	80.738.077
CONTRIBUTI AGLI INVESTIMENTI A ESTERO		539.673.701	448.383.927	449.623.339
ALTRI TRASFERIMENTI IN CONTO CAPITALE		11.596.125.269	8.045.638.686	8.165.166.773
ACQUISIZIONI DI ATTIVITA' FINANZIARIE		30.202.520.000	9.393.440.000	14.797.000.000
TOTALE		135.299.287.310	114.670.094.561	114.740.954.432
TOTALE SPESE FINALI		812.821.308.398	768.259.458.029	766.318.411.430



C) BILANCIO PER AZIONI

L'ARTICOLAZIONE IN AZIONI DELLE MISSIONI E DEI PROGRAMMI DI SPESA, RIPORTATA NEL PRESENTE QUADRO GENERALE, RIVESTE CARATTERE MERAMENTE CONOSCITIVO AI SENSI DELL'ARTICOLO 25-BIS, COMMA 7, SECONDO PERIODO, DELLA LEGGE 31 DICEMBRE 2009, N. 196.





999/701/1

Legge di Bilancio 2021 - 2023 - BILANCIO PER AZIONI

	2021	2022	2023
Organi costituzionali, a rilevanza costituzionale e Presidenza del Consiglio dei ministri (1)	2.426.487.903	2.493.678.133	2.423.178.133
Organi costituzionali (1.1)	1.745.011.671	1.745.511.671	1.746.011.671
Presidenza della Repubblica	224.259.513	224.259.513	224.259.513
Parlamento della Repubblica	1.455.629.208	1.455.629.208	1.455.629.208
Garanzia e legalita' costituzionale delle leggi	58.000.000	58.500.000	59.000.000
Supporto al Parlamento nelle materie di politica economica del lavoro e delle politiche sociali	7.122.950	7.122.950	7.122.950
Presidenza del Consiglio dei Ministri (1.3)	681.476.232	748.166.462	677.166.462
MINISTERO DELL'ECONOMIA E DELLE FINANZE	681.476.232	748.166.462	677.166.462
Indirizzo e coordinamento dell'azione di Governo	482.807.345	518.473.771	563.473.771
Celebrazioni ed eventi a carattere nazionale ed internazionale	58.387.522	79.656.522	40.656.522
Contributo allo Stato dell'8 per mille	62.029.694	62.029.694	62.029.694
Interventi in materia di salvaguardia dei territori montani e aree di confine	78.251.671	88.006.475	11.006.475
Amministrazione generale e supporto alla rappresentanza generale di Governo e dello Stato sul territorio (2)	861.170.187	612.362.008	599.346.777
Attuazione delle funzioni del Ministero dell'Interno sul territorio tramite le strutture centrali e le Prefetture - Uffici Territoriali del Governo (2.2)	861.170.187	612.362.008	599.346.777
Spese di personale per il programma	455.581.889	450.403.079	443.596.036
Gestione e assistenza del personale degli Uffici Territoriali del Governo	141.078	141.078	141.078
Contributo all'Agenzia dei beni confiscati	14.839.549	14.839.549	13.839.549
Spese per la custodia dei veicoli sequestrati ed esercizio delle funzioni sanzionatorie amministrative nelle materie dematerializzate	294.629.536	51.629.536	50.129.536
Gestione dei servizi logistici, amministrativi e del personale delle Prefetture per: ordine pubblico, sicurezza, cittadinanza e immigrazione e coordinamento con le autonomie territoriali	60.488.912	59.875.543	56.167.355
Interventi per il Fondo delle vittime dell'usura e della mafia	35.489.223	35.473.223	35.473.223
Relazioni finanziarie con le autonomie territoriali (3)	132.581.086.335	133.392.231.150	132.238.513.301
Erogazioni a Enti territoriali per interventi di settore (3.1)	2.538.793.667	2.580.384.122	2.569.481.469
Mutui a favore delle Regioni per politiche di settore	1.500.000	1.500.000	-
Finanziamento dei piani di rientro del debito dei Comuni in gestione commissariale straordinaria	537.080.032	487.080.032	487.080.032
Oneri finanziari su mutui contratti a carico dello Stato di prevalente interesse nazionale	865.389.433	803.114.637	760.033.998
Rimborso quota capitale mutui con oneri a carico dello Stato di prevalente interesse nazionale	1.134.824.202	1.288.689.453	1.322.367.439
Compartecipazione e regolazioni contabili ed altri trasferimenti alle autonomie speciali (3.5)	30.722.807.679	31.825.807.679	31.972.622.679
Compartecipazione delle autonomie speciali ai gettiti dei tributi erariali per lo svolgimento delle funzioni assegnate	8.953.067.912	8.761.067.912	8.564.882.912
Regolazioni contabili relative alla compartecipazione delle autonomie speciali ai gettiti dei tributi erariali riscossi direttamente dalle autonomie speciali	21.030.000.000	22.298.000.000	22.751.000.000
Interventi di settore a favore delle Regioni a statuto speciale	739.739.767	766.739.767	656.739.767
Concorso dello Stato al finanziamento della spesa sanitaria (3.6)	81.601.319.806	81.807.129.806	81.885.149.806
Tutela dei livelli essenziali di assistenza	81.520.319.806	81.726.129.806	81.804.149.806
Contributi per strutture sanitarie private	81.000.000	81.000.000	81.000.000
Rapporti finanziari con Enti territoriali (3.7)	2.144.461.208	2.296.901.208	2.379.206.208
Concorso dello Stato per mobilità dei dipendenti pubblici	19.784.768	19.774.768	19.774.768
Compensazione differenze prezzo carburanti in zone di confine	25.000.000	25.000.000	25.000.000
Interventi di settore a favore delle Regioni	919.243.022	1.079.243.022	1.162.223.022
Reintegro del minor gettito IRAP destinato alle Regioni sul costo del lavoro	384.673.000	384.673.000	384.673.000



999/701/2

Legge di Bilancio 2021 - 2023 - BILANCIO PER AZIONI


	2021	2022	2023
Oneri finanziari su mutui contratti a carico dello Stato di prevalente interesse territoriale	232.400.000	221.100.000	209.700.000
Rimborso quota capitale mutui con oneri a carico dello Stato di prevalente interesse territoriale	216.150.000	219.900.000	230.625.000
Attuazione federalismo amministrativo	344.605.320	344.605.320	344.605.320
Rimborso IVA per contratti di servizio di pubblico trasporto	2.605.098	2.605.098	2.605.098
Gestione dell'albo dei segretari comunali e provinciali (3.8)	35.308.259	35.305.205	35.302.395
Spese di personale per il programma	28.785.447	28.782.393	28.779.583
Gestione e assistenza del personale dell'Albo dei segretari comunali	18.708	18.708	18.708
Albo segretari comunali	3.345.733	3.345.733	3.345.733
Formazione specialistica dei dirigenti delle amministrazioni locali	3.158.371	3.158.371	3.158.371
Interventi e cooperazione istituzionale nei confronti delle autonomie locali (3.9)	70.922.102	108.482.728	64.426.171
Spese di personale per il programma	21.608.663	21.355.522	21.095.985
Servizi anagrafici, stato civile e formazione	8.374.083	7.174.083	7.174.083
Servizi elettorali	4.205.405	4.205.405	4.208.405
Supporto alle Amministrazioni sul territorio	174.731	174.731	174.731
Gestione, assistenza e formazione della categoria dei segretari generali delle comunità montane e dei consorzi dei Comuni	-	-	-
Gestione della carta d'identità elettronica	36.559.220	75.572.987	31.772.967
Elaborazione, quantificazione e assegnazione delle risorse finanziarie da attribuire agli enti locali (3.10)	15.467.473.614	14.738.220.402	13.332.324.573
Spese di personale per il programma	3.329.575	3.288.442	2.999.787
Ripartizione risorse agli Enti Locali da devoluzione fiscalità	6.995.328.182	7.234.327.899	7.357.618.525
Attribuzione risorse agli Enti Locali a compensazione di minori entrate da fiscalità	800.825.915	726.168.615	626.593.915
Attribuzione contributi specifici in favore di determinati Enti Locali	4.499.569.276	4.166.507.945	2.835.392.978
Ammortamento mutui per interventi specifici a favore degli Enti Locali	104.950.484	94.457.319	90.252.186
Contributi a rimborso maggiori spese degli Enti Locali per contenimento tariffe servizi pubblici	18.016.680	18.016.680	18.016.680
Anticipazioni per risanamento Enti Locali e contributi in conto interessi per operazioni di indebitamento	-	-	-
Trasferimenti ai Comuni per il contrasto all'evasione fiscale e contributiva	17.000.000	17.000.000	17.000.000
Supporto all'attività di elaborazione e assegnazione dei trasferimenti erariali	222.140	222.140	219.140
Federalismo amministrativo	12.120.933	12.120.933	18.120.933
Concorso dello Stato al finanziamento dei bilanci degli Enti Locali	2.336.110.429	1.786.110.429	1.686.110.429
Contributi a Province e città metropolitane per interventi relativi alla viabilità e all'edilizia scolastica	680.000.000	680.000.000	680.000.000
L'Italia in Europa e nel mondo (4)	63.779.598.764	73.479.271.362	78.421.347.360
Protocollo internazionale (4.1)	6.627.200	6.623.201	6.814.225
Spese di personale per il programma	4.376.707	4.372.708	4.563.732
Visite ufficiali, eventi internazionali e rapporti con il corpo diplomatico-consolare	2.250.493	2.250.493	2.250.493
Cooperazione allo sviluppo (4.2)	1.098.466.676	957.884.542	845.086.259
Spese di personale per il programma	7.262.004	7.239.797	7.212.324
Partecipazione italiana alla cooperazione allo sviluppo in ambito europeo e multilaterale	559.744.823	430.684.896	317.914.086
Attività di indirizzo, valutazione e controllo della cooperazione allo sviluppo	1.921.942	1.921.942	1.921.942
Attuazione delle politiche di cooperazione mediante l'Agenzia Italiana per la Cooperazione allo Sviluppo	529.537.907	518.037.907	518.037.907



999/701/3

Legge di Bilancio 2021 - 2023 - BILANCIO PER AZIONI


	2021	2022	2023
Cooperazione economica e relazioni internazionali (4.4)	35.232.633	34.788.119	34.629.471
Spese di personale per il programma	11.176.812	10.782.956	10.594.308
Cooperazione politica ed economica con i paesi e le organizzazioni regionali dell'Asia, dell'America Latina e dell'Africa subsahariana	3.536.471	3.485.813	3.515.813
Cooperazione multilaterale in campo economico, commerciale e finanziario	20.519.350	20.519.350	20.519.350
Promozione della pace e sicurezza internazionale (4.6)	449.097.147	462.043.337	474.033.438
Spese di personale per il programma	11.346.698	11.292.888	11.282.989
Rapporti politici internazionali e diritti umani	435.756.304	448.756.304	460.756.304
Sicurezza, disarmo e processi di stabilizzazione nelle aree di crisi	1.994.145	1.994.145	1.994.145
Integrazione europea (4.7)	24.280.820	18.246.168	18.185.343
Spese di personale per il programma	8.254.061	8.219.409	8.158.584
Politiche dell'Unione Europea	2.645.673	2.645.673	2.645.673
Accordi economici e politiche di sviluppo con i Paesi dell'Europa	13.381.086	7.381.086	7.381.086
Italiani nel mondo e politiche migratorie (4.8)	66.353.525	74.748.274	33.192.958
Spese di personale per il programma	6.744.369	6.639.118	6.583.802
Politiche e servizi per gli italiani nel mondo	4.664.450	4.664.450	3.164.450
Cooperazione migratoria	54.944.706	63.444.706	23.444.706
Promozione della cultura e della lingua italiana all'estero (4.9)	175.622.394	190.022.441	177.593.581
Spese di personale per il programma	6.048.035	5.748.082	5.819.222
Promozione e diffusione della lingua e della cultura italiana all'estero	103.555.992	118.255.992	105.755.992
Risorse da destinare al personale in servizio presso le istituzioni scolastiche all'estero	66.018.367	66.018.367	66.018.367
Partecipazione italiana alle politiche di bilancio in ambito UE (4.10)	60.600.652.666	70.421.452.666	75.409.112.666
Partecipazione al bilancio UE	20.620.000.000	21.320.000.000	22.015.000.000
Attuazione delle politiche comunitarie in ambito nazionale	39.980.652.666	49.101.452.666	53.394.112.666
Politica economica e finanziaria in ambito internazionale (4.11)	567.129.087	543.009.313	647.058.725
Politiche di cooperazione economica in ambito internazionale	17.733.916	14.333.916	13.733.916
Partecipazione a banche, fondi ed organismi internazionali	462.995.897	436.915.897	539.975.897
Cancellazione debito paesi poveri	86.399.274	91.759.500	93.348.912
Presenza dello Stato all'estero tramite le strutture diplomatico-consolari (4.12)	103.660.263	97.499.330	98.098.472
Spese di personale per il programma	1.300.585	1.299.652	1.298.794
Funzionamento delle strutture diplomatico-consolari e attività istituzionali delle sedi all'estero	102.359.678	96.199.678	96.799.678
Rappresentanza all'estero e servizi ai cittadini e alle imprese (4.13)	629.204.374	649.706.811	654.339.025
Spese di personale per il programma all'estero	129.195.405	141.161.613	146.116.628
Risorse connesse all'impiego di personale all'estero	498.241.501	506.777.730	506.454.929
Programmazione, distribuzione ed avvicendamento del personale in Italia e all'estero, servizi ed aggiornamento professionale	1.767.468	1.767.468	1.767.468
Coordinamento dell'Amministrazione in ambito internazionale (4.14)	16.092.188	16.083.089	16.074.716
Spese di personale per il programma	10.255.404	10.246.305	10.237.932
Programmazione e coordinamento dell'Amministrazione	3.734.470	3.734.470	3.734.470
Tutela dei connazionali nelle crisi internazionali	1.883.766	1.883.766	1.883.766
Attività di controllo e prevenzione dell'autorità nazionale - UAMA	218.548	218.548	218.548
Comunicazione in ambito internazionale (4.15)	3.954.229	3.941.520	3.908.699
Spese di personale per il programma	3.002.300	2.989.591	2.956.770
Comunicazione istituzionale e rapporti con i media	951.929	951.929	951.929



999/701/4

Legge di Bilancio 2021 - 2023 - BILANCIO PER AZIONI

	2021	2022	2023
Sicurezza delle strutture in Italia e all'estero e controlli ispettivi. (4.17)	3.225.562	3.222.551	3.219.782
Spese di personale per il programma	2.766.350	2.763.339	2.760.570
Sicurezza e controlli delle strutture dell'Amministrazione	459.212	459.212	459.212
Difesa e sicurezza del territorio (5)	24.336.148.468	25.064.850.646	22.210.331.897
Approntamento e impiego Carabinieri per la difesa e la sicurezza (5.1)	6.697.173.468	6.740.589.919	6.806.830.367
Spese di personale per il programma	6.121.799.683	6.127.803.567	6.159.549.759
Comando, pianificazione, coordinamento e controllo di vertice. Sostegno logistico e amministrativo	299.617.356	311.857.668	315.077.550
Approntamento ed impiego delle unità operative per l'espletamento dei compiti militari e di polizia	89.768.298	89.768.298	89.768.298
Formazione ed addestramento del personale	14.669.614	14.669.614	14.669.614
Ammodernamento/Rinnovo dello Strumento Operativo	122.580.943	149.059.768	184.340.642
Gestione e assistenza del personale dell'Arma	47.431.004	47.431.004	43.424.504
Approntamento, impiego e ricondizionamento dei Comandi e Reparti dell'Arma dei Carabinieri per le missioni internazionali	1.306.570	-	-
Approntamento e impiego delle forze terrestri (5.2)	5.528.605.086	5.418.136.269	5.244.482.924
Spese di personale per il programma	4.996.533.779	4.936.001.237	4.762.344.585
Comando, pianificazione, coordinamento e controllo di vertice delle forze terrestri	2.419.696	2.419.696	2.419.696
Approntamento ed impiego delle unità operative per l'espletamento dei compiti militari delle forze terrestri	5.148.370	5.148.370	5.148.370
Formazione militare del personale delle forze terrestri	16.224.518	16.259.487	16.262.794
Sostegno logistico e supporto territoriale delle forze terrestri	434.205.352	434.246.052	434.246.052
Approntamento, impiego e ricondizionamento dei Comandi e Reparti delle forze terrestri per le missioni internazionali	49.981.244	-	-
Gestione e assistenza per il personale delle forze terrestri	24.092.127	24.061.427	24.061.427
Approntamento e impiego delle forze marittime (5.3)	2.146.990.018	2.080.536.215	2.049.650.988
Spese di personale per il programma	1.875.411.456	1.842.850.584	1.811.962.150
Comando, pianificazione, coordinamento e controllo di vertice delle forze marittime	2.531.655	2.531.655	2.531.655
Approntamento ed impiego delle unità operative per l'espletamento dei compiti militari delle forze marittime	10.006.985	10.006.985	10.006.985
Formazione militare del personale delle forze marittime	12.268.048	12.285.533	12.288.740
Sostegno logistico e supporto territoriale delle forze marittime	199.347.141	200.347.141	200.347.141
Approntamento, impiego e ricondizionamento dei Comandi e Reparti delle forze marittime per le missioni internazionali	34.910.416	-	-
Gestione e assistenza del personale delle forze marittime	12.514.317	12.514.317	12.514.317
Approntamento e impiego delle forze aeree (5.4)	2.874.531.608	2.814.975.358	2.783.403.263
Spese di personale per il programma	2.525.326.503	2.497.701.416	2.466.322.198
Comando, pianificazione, coordinamento e controllo di vertice delle forze aeree	1.584.646	1.348.680	1.348.680
Approntamento ed impiego delle unità operative per l'espletamento dei compiti militari delle forze aeree	43.913.598	36.527.722	36.931.882
Formazione militare del personale delle forze aeree	25.063.340	34.328.891	32.886.289
Sostegno logistico e supporto territoriale delle forze aeree	202.023.464	200.188.440	201.030.798
Trasporto aereo di Stato	38.011.767	38.011.767	38.011.767
Approntamento, impiego e ricondizionamento dei Comandi e Reparti delle forze aeree per le missioni internazionali	31.583.550	-	-
Gestione e assistenza per il personale delle forze aeree	7.024.740	6.868.442	6.871.649



999/701/5

Legge di Bilancio 2021 - 2023 - BILANCIO PER AZIONI


	2021	2022	2023
Pianificazione generale delle Forze Armate e approvvigionamenti militari (5.6)	5.605.948.288	6.410.612.885	4.825.964.355
Spese di personale per il programma	777.773.116	764.865.449	754.693.478
Comando, pianificazione, coordinamento e controllo di vertice interforze - area tecnico/operativa	908.230	908.230	908.230
Acquisizione e mantenimento delle qualifiche e della capacità operativa delle unità	3.680.359	3.680.359	3.680.359
Formazione militare del personale	4.726.471	4.553.838	4.660.785
Sostegno logistico e supporto territoriale delle forze armate	63.770.107	56.092.765	19.790.128
Ammodernamento, rinnovamento e sostegno delle capacità dello Strumento Militare	4.027.206.965	5.198.024.889	3.669.447.936
Pianificazione generale, direzione e coordinamento di vertice - area tecnico/amministrativa e tecnico/industriale	25.899.016	22.251.039	22.396.039
Approvvigionamenti comuni a supporto dell'area tecnico operativa	505.151.793	203.899.626	204.095.710
Aggiornamento, specializzazione e qualificazione tecnica e amministrativa del personale della Difesa	1.094.409	549.409	404.409
Ricerca tecnologica nel settore della difesa	50.139.636	53.139.636	44.139.636
Gestione e assistenza del personale militare	101.797.629	102.647.645	101.747.645
Servizi generali e supporto alle missioni internazionali	43.800.557	-	-
Missioni internazionali (5.8)	1.482.900.000	1.600.000.000	500.000.000
Missioni internazionali	1.482.900.000	1.600.000.000	500.000.000
Giustizia (6)	9.242.365.356	9.111.683.096	9.212.647.676
Amministrazione penitenziaria (6.1)	3.151.098.929	3.216.034.293	3.231.387.136
Spese di personale per il programma (personale amministrativo e magistrati)	204.314.764	214.611.530	210.722.745
Spese di personale per il programma (polizia penitenziaria)	2.137.486.416	2.199.569.101	2.255.781.994
Servizi tecnici e logistici connessi alla custodia delle persone detenute	286.324.862	277.832.998	275.293.164
Accoglienza, trattamento penitenziario e politiche di reinserimento delle persone sottoposte a misure giudiziarie	321.522.835	310.604.335	305.788.562
Realizzazione di nuove infrastrutture, potenziamento e ristrutturazione nell'ambito dell'edilizia carceraria	127.395.477	141.464.394	111.116.234
Supporto per l'erogazione dei servizi penitenziari	18.577.894	16.461.394	16.461.394
Gestione e assistenza del personale del programma Amministrazione penitenziaria	55.476.681	55.490.541	56.223.043
Giustizia civile e penale (6.2)	4.203.060.678	4.010.589.718	4.091.537.819
Spese di personale per il programma (personale civile)	1.391.517.701	1.287.869.170	1.262.654.189
Spese di personale per il programma (magistrati)	1.869.060.772	1.829.340.287	1.934.654.190
Attività di verbalizzazione atti processuali e videoconferenza nell'ambito dei procedimenti giudiziari	48.261.419	48.261.419	44.261.419
Funzionamento della Scuola Superiore della Magistratura	13.335.928	13.335.928	13.335.928
Sviluppo degli strumenti di innovazione tecnologica in materia informatica e telematica per l'erogazione dei servizi di giustizia	239.327.475	211.264.844	183.598.672
Funzionamento uffici giudiziari	630.298.680	609.280.264	636.391.937
Efficientamento del sistema giudiziario	11.258.703	11.237.806	16.641.484
Giustizia minorile e di comunità (6.3)	283.852.756	283.058.171	282.645.349
Spese di personale per il programma (personale amministrativo e magistrati)	136.998.166	136.958.212	136.921.452
Spese di personale per il programma (polizia penitenziaria)	71.624.868	71.580.237	71.539.175
Trattamento, interventi e politiche di reinserimento delle persone sottoposte a misure giudiziarie, attuazione provvedimenti autorità giudiziaria	44.758.832	44.758.832	44.758.832
Realizzazione di nuove infrastrutture, potenziamento e ristrutturazione per la giustizia minorile e di comunità	9.369.949	9.659.949	9.724.949
Supporto per l'erogazione dei servizi per la giustizia minorile e di comunità	19.187.996	18.187.996	17.787.996
Cooperazione internazionale in materia civile minorile	69.776	69.776	69.776



999/701/6

Legge di Bilancio 2021 - 2023 - BILANCIO PER AZIONI


	2021	2022	2023
Gestione del personale per il programma Giustizia minorile e di comunità	1.843.169	1.843.169	1.843.169
Giustizia tributaria (6.5)	185.654.917	184.401.523	184.083.128
Spese di personale per il programma	73.411.588	72.114.604	71.752.184
Contenzioso tributario e Garanzia dei diritti del contribuente	112.243.329	112.286.919	112.330.944
Servizi di gestione amministrativa per l'attività giudiziaria (6.6)	1.201.218.661	1.200.063.473	1.199.756.139
Spese di personale per il programma (personale civile)	9.959.137	9.953.949	9.946.615
Spese di personale per il programma (magistrati)	5.592.394	5.592.394	5.592.394
Magistratura onoraria	214.599.725	214.449.725	214.449.725
Supporto allo svolgimento dei procedimenti giudiziari attraverso le spese di giustizia	592.990.940	592.990.940	592.990.940
Supporto allo svolgimento dei procedimenti giudiziari attraverso intercettazioni	213.718.734	213.718.734	213.718.734
Equa riparazione in caso di violazione del termine ragionevole del processo	140.000.000	140.000.000	140.000.000
Supporto all'erogazione dei servizi di giustizia	18.467.481	17.467.481	17.167.481
Cooperazione internazionale in materia civile e penale	2.849.360	2.849.360	2.849.360
Ablitazione alla professione forense e accesso alla professione notarile	3.040.890	3.040.890	3.040.890
Giustizia amministrativa (6.7)	184.979.415	185.035.918	190.738.105
MINISTERO DELL'ECONOMIA E DELLE FINANZE	184.979.415	185.035.918	190.738.105
Giustizia amministrativa	184.979.415	185.035.918	190.738.105
Autogoverno della magistratura (6.8)	32.500.000	32.500.000	32.500.000
Garanzia dell'autonomia e indipendenza dell'ordine giudiziario	32.500.000	32.500.000	32.500.000
Ordine pubblico e sicurezza (7)	12.147.348.455	12.068.921.321	11.891.006.116
Sicurezza democratica (7.4)	872.026.511	872.018.070	872.027.848
Sistema di informazione per la sicurezza della Repubblica	872.026.511	872.018.070	872.027.848
Concorso della Guardia di Finanza alla sicurezza pubblica (7.5)	1.661.496.554	1.638.329.532	1.629.564.763
Spese di personale per il programma	1.340.051.762	1.335.218.379	1.335.463.469
Gestione e assistenza del personale del Corpo della Guardia di Finanza	1.447.632	1.447.632	1.447.632
Contrasto alla criminalità, operazioni di polizia aereo marittima, ambientale e di tutela del patrimonio artistico	49.072.960	48.104.437	47.178.184
Sicurezza pubblica, controllo del territorio e tutela dell'ordine pubblico	110.885.076	111.158.800	111.435.657
Reclutamento, specializzazione e qualificazione a supporto dell'ordine pubblico, della sicurezza e del controllo del territorio ed a contrasto alla criminalità	2.029.263	2.029.263	2.029.263
Investimenti finalizzati al miglioramento e ammodernamento delle strutture, dei mezzi e delle dotazioni	158.009.861	140.371.021	132.010.558
Sicurezza e controllo nei mari, nei porti e sulle coste (7.7)	837.884.010	845.559.636	842.531.376
Spese di personale per il programma (personale militare)	643.383.770	641.066.429	641.759.082
Spese di personale per il programma (personale civile)	17.310.336	17.303.106	17.296.456
Gestione ed assistenza del personale del Corpo delle Capitanerie di porto	393.808	393.808	393.808
Trattamenti provvisori di pensione	7.580.204	7.580.204	7.580.204
Controllo e vigilanza a tutela delle coste, del mare e delle sue risorse	39.699.249	35.187.820	37.419.890
Salvaguardia della vita umana in mare	50.540.299	50.240.299	50.600.299
Sicurezza e controllo della navigazione	21.925.070	20.900.247	20.900.247
Potenziamento relativo alla componente aeronavale e dei sistemi di telecomunicazione del Corpo delle Capitanerie di porto	57.051.274	72.887.723	66.581.390
Contrasto al crimine, tutela dell'ordine e della sicurezza pubblica (7.8)	7.581.195.105	7.547.500.229	7.476.252.103
Spese di personale per il programma (personale civile)	345.373.125	342.691.411	334.225.436
Spese di personale per il programma (Polizia di Stato)	6.063.262.651	6.044.315.912	5.995.838.914
Gestione e assistenza del personale della Polizia di Stato	10.622.576	10.503.156	9.802.756
Formazione ed addestramento della Polizia di Stato	72.308.286	72.955.330	75.551.876



999/701/7

Legge di Bilancio 2021 - 2023 - BILANCIO PER AZIONI

	2021	2022	2023
Potenziamento e ammodernamento della Polizia di Stato	526.900.602	582.584.473	578.870.648
Servizi di prevenzione, controllo del territorio e sicurezza stradale	402.982.692	348.039.493	337.124.559
Contrasto all'immigrazione clandestina e sicurezza delle frontiere e delle principali stazioni ferroviarie	157.286.371	143.951.652	143.079.112
Servizi speciali di pubblica sicurezza	2.458.802	2.458.802	1.758.802
Servizio permanente dell'Arma dei Carabinieri per la tutela dell'ordine e la sicurezza pubblica (7.9)	483.636.224	467.584.224	445.657.760
Risorse da assegnare per competenze accessorie destinate all'Arma dei Carabinieri	146.129.895	146.129.895	145.673.931
Partecipazione dell'Arma dei Carabinieri all'attività di prevenzione e contrasto al crimine	186.645.928	170.593.928	150.193.928
Partecipazione dell'Arma dei Carabinieri all'attività di ordine pubblico e pubblico soccorso	150.860.401	150.860.401	149.789.901
Pianificazione e coordinamento Forze di polizia (7.10)	711.110.051	697.929.630	624.972.266
Risorse da assegnare per competenze accessorie destinate alle Forze di Polizia	92.320.562	85.903.562	85.665.141
Formazione ed addestramento delle Forze di Polizia	13.849.494	13.849.494	13.360.213
Potenziamento e ammodernamento delle Forze di Polizia	255.259.962	236.825.250	154.588.991
Partecipazione delle Forze di Polizia all'attività di contrasto al crimine	79.846.638	78.445.793	76.914.671
Partecipazione delle Forze di Polizia all'attività di ordine pubblico e pubblico soccorso	93.964.749	92.536.885	109.574.604
Spese di carattere riservato per: l'attuazione dei programmi di protezione, lotta alla criminalità organizzata, traffico illecito di stupefacenti	95.459.486	110.459.486	104.959.486
Speciali elargizioni in favore delle vittime del dovere e delle loro famiglie	80.409.160	79.909.160	79.909.160
Ammortamento mutui per potenziamento e ammodernamento delle Forze di Polizia	-	-	-
Soccorso civile (8)	6.291.674.936	5.107.828.381	3.650.607.953
Gestione del sistema nazionale di difesa civile (8.2)	15.416.633	4.930.007	4.928.564
Spese di personale per il programma	1.764.574	1.724.816	1.723.373
Attività di difesa civile	882.874	882.874	882.874
Assistenza alle popolazioni in occasione di pubbliche calamità	12.769.185	2.322.317	2.322.317
Prevenzione dal rischio e soccorso pubblico (8.3)	2.675.074.445	2.761.645.971	2.752.394.730
Spese di personale per il programma (personale civile)	15.903.588	15.411.491	14.981.982
Spese di personale per il programma (Corpo Nazionale dei Vigili del Fuoco)	1.926.568.318	1.981.168.784	1.981.885.466
Gestione e assistenza del personale dei Vigili del Fuoco	13.992.613	14.467.613	14.467.613
Gestione del soccorso pubblico	253.110.896	257.587.322	252.902.271
Servizi di prevenzione incendi e di vigilanza antincendio	488.842	488.842	488.842
Prevenzione e contrasto dei rischi non convenzionali e funzionamento della rete nazionale per il rilevamento della ricaduta radioattiva	5.914.272	4.914.272	3.414.272
Concorso della flotta aerea del Corpo Nazionale dei Vigili del Fuoco alla lotta attiva agli incendi boschivi	89.731.360	89.731.360	89.731.360
Formazione ed addestramento dei Vigili del Fuoco	11.127.477	11.127.477	11.127.477
Ammodernamento e potenziamento dei Vigili del Fuoco	343.737.079	371.748.810	368.395.447
Speciali elargizioni in favore delle vittime del dovere e delle famiglie dei Vigili del Fuoco	14.500.000	15.000.000	15.000.000
Interventi per pubbliche calamità' (8.4)	1.461.436.576	1.813.743.844	390.713.844
MINISTERO DELL'ECONOMIA E DELLE FINANZE	1.461.436.576	1.813.743.844	390.713.844
Sostegno alla ricostruzione	1.361.436.576	1.713.743.844	190.713.844
Prevenzione rischio sismico	100.000.000	100.000.000	200.000.000



999/701/8

Legge di Bilancio 2021 - 2023 - BILANCIO PER AZIONI


	2021	2022	2023
Protezione civile (8.5)	2.139.747.282	527.508.559	502.570.815
Coordinamento del sistema di protezione civile	79.528.894	79.528.894	79.528.894
Protezione civile di primo intervento	1.099.982.919	393.182.919	393.182.919
Interventi per emergenze diverse da calamita' naturali	14.235.469	10.359.004	6.159.002
Ammortamento mutui e prestiti obbligazionari attivati a seguito di calamita' naturali	46.000.000	44.437.742	23.700.000
Interventi infrastrutturali di prima emergenza derivante da dissesto idrogeologico	900.000.000	-	-
Agricoltura, politiche agroalimentari e pesca (9)	1.699.745.009	934.446.001	1.119.298.146
Politiche europee ed internazionali e dello sviluppo rurale (9.2)	747.133.457	430.966.292	620.633.132
Spese di personale per il programma	9.027.162	8.770.881	7.904.024
Partecipazione ai processi decisionali per gli accordi internazionali e per la politica agricola comune e azioni di sostegno ai mercati	15.456.174	1.853.485	1.660.985
Politiche del sistema agricolo a livello nazionale ed internazionale per il settore dello sviluppo rurale e supporto per gli investimenti produttivi in agricoltura	26.177.874	11.133.101	210.633.101
Piano irriguo nazionale	166.380.685	183.534.859	194.703.306
Tutela settore agricolo a seguito di avversità climatiche, salvaguardia della biodiversità e del patrimonio genetico vegetale, servizio fitosanitario e contrasto epizootie	314.828.712	62.678.712	47.678.712
Promozione della ricerca nel settore agricolo agroalimentare e rurale, miglioramento genetico vegetale	140.326.653	130.376.653	128.434.403
Rilancio settore zootecnico e miglioramento genetico del bestiame	26.886.197	26.718.601	24.718.601
Distribuzione di derrate alimentari alle persone indigenti e progetti contro gli sprechi alimentari	48.050.000	5.900.000	4.900.000
Vigilanza, prevenzione e repressione frodi nel settore agricolo, agroalimentare, agroindustriale e forestale (9.5)	50.965.366	49.391.391	44.626.127
Spese di personale per il programma	37.786.129	36.563.240	34.444.023
Prevenzione e repressione delle frodi e tutela della qualità dei prodotti agroalimentari	6.348.399	6.137.313	5.291.266
Analisi di laboratorio ed attività di ricerca e sperimentazione analitica per il contrasto alle frodi agroalimentari	5.645.398	5.505.398	3.705.398
Azione anti frode svolta dal Comando dei Carabinieri	1.185.440	1.185.440	1.185.440
Politiche Agricole a tutela del comparto agroalimentare per la corretta destinazione dei finanziamenti UE e la sicurezza alimentare			
Politiche competitive, della qualità agroalimentare, della pesca, dell'ippica e mezzi tecnici di produzione (9.6)	901.646.186	454.088.318	454.038.887
Spese di personale per il programma	14.072.779	13.701.797	12.863.076
Interventi a favore del settore pesca e acquacoltura	59.193.489	36.693.489	36.693.489
Competitività delle filiere agroalimentari, sviluppo delle imprese e della cooperazione per la valorizzazione del sistema agroalimentare italiano	643.048.079	228.937.276	235.419.026
Sviluppo del sistema informativo agricolo nazionale	22.939.143	12.363.060	11.203.600
Interventi a favore del settore ippico	162.392.696	162.392.696	157.859.696
Energia e diversificazione delle fonti energetiche (10)	326.679.048	426.017.018	388.654.383
Promozione dell'efficienza energetica, delle energie rinnovabili e regolamentazione del mercato energetico (10.7)	113.197.333	166.318.091	100.184.333
Spese di personale per il programma	3.987.041	3.983.806	3.973.332
Iniziative per la decarbonizzazione, regolamentazione delle modalità di incentivazione dell'efficienza energetica e delle fonti rinnovabili	64.210.292	102.334.285	51.211.001
Regolamentazione e sviluppo della concorrenza sui mercati energetici; promozione dello sviluppo economico nelle regioni interessate dalle estrazioni di idrocarburi e sostenibilità di tali attività	45.000.000	60.000.000	45.000.000



999/701/9

Legge di Bilancio 2021 - 2023 - BILANCIO PER AZIONI


	2021	2022	2023
Innovazione, reti energetiche, sicurezza in ambito energetico e di georisorse (10.8)	213.481.715	259.698.927	288.470.050
Spese di personale per il programma	5.718.287	5.735.499	5.694.622
Sviluppo infrastrutture e sicurezza dei sistemi elettrico, gas, e petrolio; controllo delle attività su georisorse e materie prime strategiche	22.371.635	24.071.635	7.365.635
Ricerca sulle tecnologie sostenibili in ambito energetico e ambientale	185.391.793	229.891.793	275.409.793
Competitività e sviluppo delle imprese (11)	38.294.914.834	31.746.056.121	28.751.084.440
Promozione e attuazione di politiche di sviluppo, competitività e innovazione, di responsabilità sociale d'impresa e movimento cooperativo (11.5)	4.411.799.775	3.170.490.633	1.264.878.360
Spese di personale per il programma	6.711.871	6.653.105	6.516.975
Politica industriale e politiche per la competitività, gestione delle procedure commissariali	770.288.363	82.588.363	46.278.363
Realizzazione di progetti di ricerca e sviluppo tecnologico dell'industria aeronautica	649.147.051	550.778.958	353.782.956
Interventi per l'innovazione del sistema produttivo del settore dell'aerospazio, della sicurezza e della difesa	2.799.097.787	2.423.915.505	823.671.409
Ammortamento mutui per interventi nel settore dell'aerospazio, della sicurezza e della difesa	185.680.543	105.680.542	33.754.497
Promozione delle PMI e del movimento cooperativo	874.160	874.160	874.160
Vigilanza sul sistema cooperativo, sulle società e sistema camerale (11.6)	26.454.064	25.778.157	24.388.309
Spese di personale per il programma	6.331.548	5.670.641	5.571.293
Vigilanza sulle società fiduciarie e di revisione, sul sistema cooperativo e camerale e registro delle imprese	18.833.564	18.823.564	17.570.564
Gestione delle procedure di liquidazione coatta amministrativa di enti cooperativi e società fiduciarie	1.288.952	1.283.952	1.246.452
Incentivazione del sistema produttivo (11.7)	5.123.074.913	3.607.891.985	6.887.789.196
Spese di personale per il programma	7.993.739	7.956.077	7.953.288
Finanziamenti agevolati, contributi in c/interessi e in c/capitale, per lo sviluppo delle imprese	4.062.949.466	2.361.246.100	2.041.196.100
Garanzie e sostegno al credito alle PMI	1.052.131.708	1.238.689.808	4.838.639.808
Incentivi alle imprese per interventi di sostegno (11.8)	1.812.094.829	437.094.829	405.094.829
Agevolazioni sui finanziamenti alle imprese concessi sul FRI	85.000.000	115.000.000	115.000.000
Garanzie assunte dallo Stato	334.017.906	84.017.906	59.017.906
Sostegno finanziario al sistema produttivo interno e sviluppo della cooperazione	1.393.076.923	238.076.923	231.076.923
Interventi di sostegno tramite il sistema della fiscalità (11.9)	26.828.464.867	24.421.764.867	20.093.064.867
Settore agricolo	7.000.000	7.000.000	7.000.000
Turismo e alberghi	200.000.000	-	-
Settore cinema, musica, arti, cultura e editoria	181.969.750	181.969.750	171.969.750
Ricerca e sviluppo	1.343.500.000	895.500.000	447.500.000
Attività manifatturiere	89.475.000	87.975.000	37.975.000
Ricostruzione di imprese danneggiate da eventi sismici	618.200.117	618.200.117	618.200.117
Sospensione versamenti tributari a favore delle popolazioni colpite da calamità naturali	11.960.000	16.460.000	19.660.000
Agevolazioni fiscali a favore di particolari aree territoriali	1.098.900.000	1.148.900.000	-
Settore dell'autotrasporto	1.469.400.000	1.509.400.000	1.549.400.000
Settore creditizio e bancario	4.199.100.000	5.315.700.000	2.500.000.000
Agevolazioni fiscali a favore di enti non commerciali	-	-	-
Agevolazioni fiscali a favore di imprese	4.110.100.000	143.800.000	98.800.000
Riduzione cuneo fiscale	13.256.060.000	13.256.060.000	13.256.060.000
Agevolazioni fiscali per la crescita economica	3.000.000	3.000.000	3.000.000
incentivi fiscali per gli interventi di efficienza energetica e rischio sismico	239.800.000	1.237.800.000	1.383.500.000



999/701/10

Legge di Bilancio 2021 - 2023 - BILANCIO PER AZIONI

	2021	2022	2023
Lotta alla contraffazione e tutela della proprietà industriale (11.10)	89.870.000	79.878.922	72.739.633
Spese di personale per il programma	6.344.322	6.214.429	5.946.731
Tutela, incentivazione e valorizzazione della proprietà industriale e contrasto dei fenomeni contraffattivi	43.914.256	34.053.071	27.181.480
Partecipazione agli organismi internazionali per la difesa della proprietà industriale	39.611.422	39.611.422	39.611.422
Coordinamento dell'azione amministrativa e dei programmi per la competitività e lo sviluppo delle imprese, la comunicazione e l'energia (11.11)	3.156.386	3.156.728	3.129.246
Spese di personale per il programma	3.062.440	3.062.782	3.057.300
Promozione e coordinamento interno all'Amministrazione e con soggetti pubblici e privati nazionali ed internazionali	93.946	93.946	71.946
Regolazione dei mercati (12)	44.800.059	42.458.357	42.334.293
Vigilanza sui mercati e sui prodotti, promozione della concorrenza e tutela dei consumatori (12.4)	44.800.059	42.458.357	42.334.293
Spese di personale per il programma	6.705.242	6.426.050	6.339.486
Armonizzazione del mercato, concorrenza, tutela dei consumatori e vigilanza sui fondi CONSAP	32.422.620	30.362.620	30.347.120
Vigilanza e controllo nel settore della sicurezza e conformità dei prodotti e degli impianti industriali, della metrologia legale, e su enti e organismi di normazione, di accreditamento e notificati	5.672.197	5.669.687	5.647.687
Diritto alla mobilità e sviluppo dei sistemi di trasporto (13)	15.413.012.166	14.585.776.716	11.962.536.649
Sviluppo e sicurezza della mobilità stradale (13.1)	279.324.033	272.089.522	268.787.631
Spese di personale per il programma	130.721.491	130.009.427	129.950.778
Regolamentazione della circolazione stradale e servizi di motorizzazione	123.190.923	117.160.827	114.622.655
Interventi per la sicurezza stradale	25.411.619	24.919.268	24.214.198
Autotrasporto ed intermodalità (13.2)	390.300.939	339.813.115	329.797.131
Spese di personale per il programma	3.960.131	3.958.147	3.956.323
Sistemi e servizi di trasporto intermodale	204.821.097	74.321.097	64.321.097
Interventi in materia di autotrasporto	181.519.711	261.533.871	261.519.711
Sviluppo e sicurezza del trasporto aereo (13.4)	608.681.111	105.680.040	55.679.053
Spese di personale per il programma	2.260.301	2.259.230	2.258.243
Sicurezza e vigilanza nel trasporto aereo	606.420.810	103.420.810	53.420.810
Sistemi ferroviari, sviluppo e sicurezza del trasporto ferroviario (13.5)	707.613.490	461.004.913	753.848.487
Spese di personale per il programma	2.553.950	2.511.373	2.510.947
Interventi sulle infrastrutture ferroviarie	671.064.711	424.498.711	718.342.711
Interventi per la sicurezza e la vigilanza ferroviaria e delle infrastrutture stradali e autostradali	33.994.829	33.994.829	32.994.829
Sviluppo e sicurezza della mobilità locale (13.6)	6.863.825.047	6.470.814.699	6.644.902.646
Spese di personale per il programma	3.409.146	3.407.430	3.405.851
Concorso dello Stato al trasporto pubblico locale	6.112.657.380	5.507.954.000	5.398.940.182
Interventi a favore delle linee metropolitane	678.891.701	890.586.449	1.182.689.793
Interventi a favore di ferrovie in concessione ed in gestione governativa	68.866.820	68.866.820	59.866.820
Sostegno allo sviluppo del trasporto (13.8)	5.919.263.929	6.405.276.818	3.458.749.890
Contratto di servizio per il sistema di controllo del traffico aereo	4.419.080	4.419.080	4.419.080
Contratto di servizio e di programma per il trasporto ferroviario	5.914.844.849	6.400.857.738	3.454.330.810
Sviluppo e sicurezza della navigazione e del trasporto marittimo e per vie d'acqua interne (13.9)	644.003.617	531.097.609	450.771.811
Spese di personale per il programma	5.872.733	5.792.513	5.789.822
Sviluppo e sicurezza della navigazione e del trasporto marittimo	208.494.170	188.499.730	188.494.170
Sviluppo e sicurezza della navigazione e del trasporto per le vie d'acqua interne	76.420.053	84.262.823	56.002.823
Infrastrutture portuali	348.205.927	247.531.809	195.474.262
Interventi per l'industria navalmeccanica	5.010.734	5.010.734	5.010.734



999/701/11

Legge di Bilancio 2021 - 2023 - BILANCIO PER AZIONI

	2021	2022	2023
Infrastrutture pubbliche e logistica (14)	4.706.659.106	5.397.405.600	5.263.456.653
Sistemi idrici, idraulici ed elettrici (14.5)	237.090.106	197.039.892	147.788.366
Spese di personale per il programma	7.323.681	7.195.294	7.193.050
Interventi nel settore idrico ed elettrico	7.146.299	4.016.299	4.016.299
Interventi in materia di dighe	222.620.126	185.828.299	136.579.017
Opere pubbliche e infrastrutture (14.8)	800.000.000	1.310.000.000	1.505.000.000
Sostegno alle Regioni per la realizzazione di opere per l'edilizia sanitaria	800.000.000	1.310.000.000	1.505.000.000
Sicurezza, vigilanza e regolamentazione in materia di opere pubbliche e delle costruzioni (14.9)	5.957.423	5.583.261	5.580.934
Spese di personale per il programma	4.027.360	3.953.198	3.950.871
Supporto tecnico-scientifico, amministrativo e di certificazione in materia di opere pubbliche	1.930.063	1.630.063	1.630.063
Edilizia statale ed interventi speciali e per pubbliche calamità (14.10)	982.275.355	914.070.466	876.591.226
Spese di personale per il programma	73.491.611	77.451.174	77.416.416
Opere di preminente interesse nazionale	311.143.996	227.486.114	200.321.074
Interventi di edilizia pubblica e riqualificazione del territorio	214.268.640	213.380.319	212.048.328
Salvaguardia di Venezia e della sua laguna	120.462.651	140.366.195	123.551.515
Accordi internazionali e grandi eventi	215.118.894	214.118.894	215.118.894
Interventi di ricostruzione a seguito di eventi calamitosi	4.267.770	13.267.770	16.680.685
Infrastrutture carcerarie	8.521.793	8.000.000	20.454.314
Realizzazione del sistema MOSE	35.000.000	20.000.000	11.000.000
Pianificazione strategica di settore e sistemi stradali e autostradali (14.11)	2.681.336.222	2.970.711.981	2.728.496.127
Spese di personale per il programma	14.593.001	14.529.597	14.528.062
Infrastrutture stradali e autostradali in gestione ANAS e relative intermodalità	1.301.963.739	1.679.039.132	1.489.151.902
Infrastrutture autostradali in concessione	159.630.038	159.630.038	239.570.038
Contributi per la realizzazione di opere viarie	480.220.058	659.814.434	708.215.550
Interventi per la realizzazione di itinerari turistici ciclo-pedonali	129.800.000	61.000.000	60.226.598
Sviluppo del territorio, progetti internazionali e infrastrutture per la mobilità sostenibile	595.129.386	396.698.780	216.803.977
Comunicazioni (15)	1.017.641.126	1.038.924.844	758.196.940
Servizi postali (15.3)	315.638.532	314.909.839	314.909.839
Garanzia del servizio postale	315.638.532	314.909.839	314.909.839
Sostegno al pluralismo dell'informazione (15.4)	320.966.300	315.371.801	314.571.801
Sostegno al pluralismo dell'informazione	320.966.300	315.371.801	314.571.801
Pianificazione, regolamentazione tecnica e valorizzazione dello spettro radio (15.5)	10.191.569	9.959.600	9.621.698
Spese di personale per il programma	4.312.704	4.063.735	3.894.833
Pianificazione, gestione e regolamentazione, in ambito nazionale ed internazionale, dello spettro radio, controllo tecnico delle comunicazioni elettroniche e radiodiffusione	5.878.865	5.895.865	5.726.865
Servizi di Comunicazione Elettronica, di Radiodiffusione e Postali (15.8)	329.293.675	360.171.120	81.971.271
Spese di personale per il programma	6.218.944	5.903.499	5.859.350
Sostegno finanziario all'emittenza radio televisiva anche in ambito locale	11.903.773	11.903.773	4.438.773
Regolamentazione e gestione delle comunicazioni elettroniche e cooperazione internazionale in campo postale	311.170.958	342.363.848	71.673.148
Attività territoriali in materia di comunicazioni e di vigilanza sui mercati e sui prodotti (15.9)	41.551.050	38.512.484	37.122.331
Spese di personale per il programma	33.153.575	31.143.426	30.105.598
Rilascio di titoli abilitativi, vigilanza, controllo ispettivo - anche in conto terzi - in materia di comunicazioni, coordinamento sportelli territoriali per l'utenza	8.397.475	7.369.058	7.016.733



999/701/12

Legge di Bilancio 2021 - 2023 - BILANCIO PER AZIONI

	2021	2022	2023
Commercio internazionale ed internazionalizzazione del sistema produttivo (16)	871.752.708	316.052.736	309.452.736
Sostegno all'internazionalizzazione delle imprese e promozione del made in Italy (16.5)	871.752.708	316.052.736	309.452.736
MINISTERO DEGLI AFFARI ESTERI E DELLA COOPERAZIONE INTERNAZIONALE	871.752.708	316.052.736	309.452.736
Spese di personale per il programma	6.013.494	6.013.522	6.013.522
Agenzia per la promozione all'estero e l'internazionalizzazione delle imprese italiane	95.441.077	95.441.077	95.441.077
Internazionalizzazione del sistema produttivo e cooperazione scientifica e tecnologica in ambito internazionale	667.203.137	112.003.137	106.603.137
Piano straordinario del Made in Italy	103.095.000	102.595.000	101.395.000
Ricerca e innovazione (17)	4.254.981.883	4.403.384.487	4.136.599.249
Ricerca educazione e formazione in materia di beni e attività culturali (17.4)	109.089.262	105.481.123	104.696.387
Spese di personale per il programma	18.416.240	17.238.101	16.413.365
Ricerca nel settore del restauro e della conservazione dei beni culturali degli istituti centrali	3.910.025	3.910.025	3.910.025
Studi, ricerche e nuove tecnologie per la conoscenza, la catalogazione, la digitalizzazione, la conservazione e il restauro del patrimonio culturale	11.203.332	11.963.332	11.963.332
Attività di formazione del personale ed educazione al patrimonio culturale	3.626.477	3.626.477	3.626.477
Sostegno alle attività scientifiche e di ricerca delle istituzioni culturali	71.933.188	68.743.188	68.783.188
Ricerca di base e applicata (17.15)	783.049.622	795.408.563	889.878.625
MINISTERO DELL'ECONOMIA E DELLE FINANZE	783.049.622	795.408.563	889.878.625
Potenziamento ricerca scientifica e tecnologica	783.049.622	795.408.563	889.878.625
Ricerca, innovazione, tecnologie e servizi per lo sviluppo delle comunicazioni e della società dell'informazione (17.18)	13.726.691	13.545.884	13.227.232
Spese di personale per il programma	7.453.367	7.246.560	7.006.908
Ricerca, sperimentazioni e servizi per le comunicazioni, nuove tecnologie e sicurezza informatica	6.273.324	6.299.324	6.220.324
Ricerca per il settore della sanità pubblica (17.20)	333.768.364	370.792.458	437.201.879
Spese di personale per il programma	3.119.368	3.118.632	3.118.043
Promozione e sviluppo della ricerca sanitaria	322.112.802	359.137.632	425.553.642
Trasferimenti per il funzionamento degli enti vigilati e contributi ad altri organismi	8.536.194	8.536.194	8.530.194
Ricerca per il settore zooprofilattico (17.21)	33.946.275	33.946.233	33.946.695
Spese di personale per il programma	639.971	639.929	639.891
Promozione e sviluppo della ricerca per il settore zooprofilattico	33.306.304	33.306.304	33.306.804
Ricerca scientifica e tecnologica di base e applicata (17.22)	2.981.401.669	3.084.210.226	2.657.648.431
MINISTERO DELL'UNIVERSITÀ E DELLA RICERCA	2.981.401.669	3.084.210.226	2.657.648.431
Spese di personale per il programma	2.304.112	2.482.419	2.680.624
Interventi integrati di ricerca e sviluppo	180.409.968	170.409.968	164.409.968
Contributi alle attività di ricerca degli enti pubblici e privati	2.379.749.081	2.438.989.331	2.307.989.331
Interventi di sostegno alla ricerca pubblica	418.938.508	472.328.508	182.568.508
Sviluppo sostenibile e tutela del territorio e dell'ambiente (18)	2.899.793.489	3.057.971.556	2.975.647.768
Promozione e valutazione dello sviluppo sostenibile, valutazioni e autorizzazioni ambientali (18.5)	44.123.466	34.020.244	26.182.999
Spese di personale per il programma	4.264.990	5.541.599	5.704.354
Interventi a livello nazionale di promozione sullo sviluppo sostenibile	7.194.442	7.194.442	4.194.442
Attuazione accordi e impegni internazionali sullo sviluppo sostenibile	17.956.337	6.511.147	4.511.147
Verifiche di compatibilità e rilascio delle autorizzazioni ambientali	14.350.962	14.416.321	11.416.321
Prevenzione e riduzione dell'inquinamento acustico ed elettromagnetico	356.735	356.735	356.735



999/701/13

Legge di Bilancio 2021 - 2023 - BILANCIO PER AZIONI


	2021	2022	2023
Vigilanza, prevenzione e repressione in ambito ambientale (18.8)	20.790.204	20.781.494	20.773.546
Spese di personale per il programma (Comando dei Carabinieri)	16.429.348	16.419.926	16.411.258
Vigilanza del Comando Carabinieri Tutela dell'Ambiente	4.360.856	4.361.568	4.362.288
Tutela e gestione delle risorse idriche e del territorio e prevenzione del rischio idrogeologico (18.12)	515.118.316	521.483.104	534.256.325
Spese di personale per il programma	3.084.420	3.985.539	4.094.129
Interventi per l'uso efficiente delle risorse idriche, per la tutela quali-quantitativa delle acque e per il servizio idrico integrato	133.649.675	95.192.165	72.194.678
Protezione e difesa del suolo, tutela dell'assetto idrogeologico	345.673.402	391.394.581	427.056.699
Finanziamenti alle Autorità di bacino	32.710.819	30.910.819	30.910.819
Tutela, conservazione e valorizzazione della fauna e della flora, salvaguardia della biodiversità e dell'ecosistema marino (18.13)	324.222.582	217.917.823	183.709.466
Spese di personale per il programma	5.948.905	7.629.577	7.921.220
Tutela del mare e interventi operativi di prevenzione e lotta agli inquinanti da idrocarburi e sostanze assimilate	51.243.515	54.739.999	54.739.999
Tutela e valorizzazione della biodiversità e controllo del commercio di specie a rischio di estinzione - (CITES)	11.209.104	10.235.189	10.235.189
Tutela, valorizzazione e gestione delle aree naturali protette e dei patrimoni naturalistici	253.386.863	142.888.863	108.388.863
Controllo organismi geneticamente modificati (OGM) e valutazione delle sostanze chimiche pericolose	2.434.195	2.424.195	2.424.195
Sostegno allo sviluppo sostenibile (18.14)	976.500.000	1.425.500.000	1.425.000.000
MINISTERO DELL'ECONOMIA E DELLE FINANZE	976.500.000	1.425.500.000	1.425.000.000
Sostegno allo sviluppo di politiche ambientali	976.500.000	1.425.500.000	1.425.000.000
Promozione dell'economia circolare e gestione dei rifiuti (18.15)	72.664.821	21.405.601	15.474.575
Spese di personale per il programma	2.023.309	2.764.089	2.833.063
Interventi per la promozione dell'economia circolare e politiche per la corretta gestione dei rifiuti	70.641.512	18.641.512	12.641.512
Programmi e interventi per il governo dei cambiamenti climatici ed energie rinnovabili (18.16)	388.365.536	272.944.477	220.249.774
Spese di personale per il programma	1.788.000	2.338.504	2.383.801
Interventi per la mobilità sostenibile e per l'efficiamento e il risparmio energetico	216.546.736	109.546.736	49.546.736
Interventi per il contrasto ai cambiamenti climatici	47.024.874	47.107.874	46.307.874
Prevenzione e riduzione dell'inquinamento atmosferico	123.005.926	113.951.363	122.011.363
Approntamento e impiego Carabinieri per la tutela forestale, ambientale e agroalimentare (18.17)	492.317.541	492.178.409	501.959.201
Spese di personale per il programma	458.115.922	458.392.106	468.156.644
Gestione e assistenza del personale dei Carabinieri per la tutela forestale, ambientale e agroalimentare	6.021.662	6.021.662	6.021.662
Prevenzione e repressione dei reati agro-ambientali e sicurezza alimentare	3.067.855	3.071.753	3.074.848
Controllo del territorio per il contrasto ai reati in danno all'ambiente, alla fauna e alla flora	7.168.731	7.071.162	7.073.616
Protezione del territorio e contrasto all'aggressione degli ecosistemi agro-forestali	8.362.230	8.323.700	8.327.174
Salvaguardia della biodiversità anche in attuazione di convenzioni internazionali, tutela e gestione delle aree naturali protette, educazione e monitoraggio ambientale	9.581.141	9.298.026	9.305.257
Tutela e valorizzazione dei territori rurali, montani e forestali (18.18)	11.152.559	9.030.754	8.910.607
Spese di personale per il programma	2.534.475	2.536.670	2.416.523
Politiche forestali, tutela e valorizzazione dei prodotti forestali e certificazione CITES	5.531.682	5.407.682	5.407.682
Politiche di tutela e valorizzazione dei territori rurali, montani e forestali	3.086.402	1.086.402	1.086.402



999/701/14

Legge di Bilancio 2021 - 2023 - BILANCIO PER AZIONI


	2021	2022	2023
Prevenzione e risanamento del danno ambientale e bonifiche (18.19)	54.538.464	42.709.650	39.131.275
Spese di personale per il programma	2.994.895	3.900.399	3.974.537
Accertamento e risarcimento in materia di danno ambientale	94.843	94.843	94.843
Interventi di risanamento ambientale e bonifiche	51.448.726	38.714.408	35.061.895
Casa e assetto urbanistico (19)	669.256.711	403.445.458	182.216.193
Politiche abitative e riqualificazione periferie (19.1)	246.932.126	20.000.000	20.000.000
Politiche abitative	20.000.000	20.000.000	20.000.000
Riqualificazione periferie e aree urbane degradate	226.932.126	-	-
Politiche abitative, urbane e territoriali (19.2)	422.324.585	383.445.458	162.216.193
Spese di personale per il programma	2.829.124	2.778.028	2.776.665
Edilizia residenziale sociale	100.749.631	142.921.600	151.693.698
Interventi e misure per la riduzione del disagio abitativo	318.745.830	237.745.830	7.745.830
Tutela della salute (20)	2.559.944.184	1.431.025.918	1.401.369.393
Prevenzione e promozione della salute umana ed assistenza sanitaria al personale navigante e aeronavigante (20.1)	1.149.343.753	160.706.265	159.990.802
Spese di personale per il programma	28.863.343	28.078.671	27.076.162
Sorveglianza, prevenzione e controllo delle malattie a tutela della salute	1.086.436.707	99.161.607	99.205.607
Organizzazione e coordinamento delle reti a tutela della salute (in materia di trasfusioni, trapianti, cecità ed altro)	10.783.694	10.205.978	10.207.978
Controllo sul doping e tutela della salute nelle attività sportive	1.360.009	1.360.009	960.009
Assistenza sanitaria al personale navigante	21.900.000	21.900.000	22.541.046
Sanita' pubblica veterinaria (20.2)	40.280.742	39.835.791	34.443.789
Spese di personale per il programma	27.537.357	27.062.406	26.719.404
Sorveglianza epidemiologica, prevenzione, controllo ed eradicazione delle malattie animali	7.500.369	7.530.369	7.479.369
Benessere e alimentazione animale, sorveglianza sul farmaco veterinario	5.243.016	5.243.016	245.016
Programmazione del Servizio Sanitario Nazionale per l'erogazione dei Livelli Essenziali di Assistenza (20.3)	363.359.560	322.899.551	300.863.885
Spese di personale per il programma	7.165.708	7.085.358	6.959.692
Programmazione, coordinamento e monitoraggio del Sistema sanitario nazionale e verifica e monitoraggio dei livelli essenziali di assistenza	198.046.613	157.666.954	135.756.954
Assistenza sanitaria in ambito europeo e internazionale	158.147.239	158.147.239	158.147.239
Regolamentazione e vigilanza in materia di prodotti farmaceutici ed altri prodotti sanitari ad uso umano (20.4)	16.080.559	11.779.843	11.791.341
Spese di personale per il programma	4.971.831	4.971.115	4.970.613
Sorveglianza e vigilanza del mercato di dispositivi medici, prodotti farmaceutici e altri prodotti sanitari ad uso umano	11.108.728	6.808.728	6.820.728
Vigilanza, prevenzione e repressione nel settore sanitario (20.5)	10.251.055	10.562.727	10.560.586
Spese di personale del programma (Comando dei Carabinieri)	4.628.356	4.626.028	4.623.887
Vigilanza nel settore sanitario svolta dai Nuclei Antisofisticazioni e Sanità dell'Arma dei Carabinieri	5.622.699	5.936.699	5.936.699
Comunicazione e promozione per la tutela della salute umana e della sanita' pubblica veterinaria e attivita' e coordinamento in ambito internazionale (20.6)	25.636.129	25.533.014	24.968.265
Spese di personale per il programma	2.976.762	2.881.647	2.852.898
Promozione di interventi di informazione, comunicazione ed educazione per la tutela della salute (in materia di trapianti, alcool, droghe, AIDS, sterilità ed altro)	2.572.271	2.564.271	2.078.271
Promozione delle relazioni internazionali bilaterali e dei rapporti con gli organismi europei ed internazionali	20.087.096	20.087.096	20.037.096



999/701/15

Legge di Bilancio 2021 - 2023 - BILANCIO PER AZIONI

	2021	2022	2023
Vigilanza sugli enti e sicurezza delle cure (20.7)	806.881.571	812.150.009	811.780.561
Spese di personale per il programma	4.021.313	3.663.961	3.610.013
Attività di vigilanza e trasferimenti per il funzionamento e per le attività degli enti vigilati	277.499.946	283.140.736	282.839.236
Indennizzi e risarcimenti a soggetti danneggiati da trasfusioni, emoderivati e vaccinazioni obbligatorie. Accertamenti medico-legali	525.360.312	525.345.312	525.331.312
Sicurezza degli alimenti e nutrizione (20.8)	16.524.165	16.159.085	15.748.887
Spese di personale per il programma	7.537.642	7.200.562	6.792.864
Misure atte a migliorare la qualità nutrizionale degli alimenti e a fronteggiare le allergie e le intolleranze alimentari	5.843.456	5.815.456	5.816.956
Sorveglianza e controllo sanitario delle produzioni e della commercializzazione degli alimenti	3.143.067	3.143.067	3.139.067
Attività consultiva per la tutela della salute (20.9)	2.734.227	2.638.537	2.552.391
Spese di personale per il programma	2.296.820	2.201.130	2.115.984
Supporto all'attività consultiva per la tutela della salute	437.407	437.407	436.407
Sistemi informativi per la tutela della salute e il governo del Servizio Sanitario Nazionale (20.10)	121.234.143	21.224.051	21.138.539
Spese di personale per il programma	2.475.822	2.474.730	2.392.218
Sviluppo, funzionamento e gestione dei sistemi informativi volti alla tutela della salute e analisi e divulgazione delle informazioni per la valutazione dello stato sanitario del Paese	118.758.321	18.749.321	18.746.321
Regolamentazione e vigilanza delle professioni sanitarie (20.11)	5.134.341	5.117.984	5.118.848
Spese di personale per il programma	3.603.593	3.602.236	3.601.100
Attività di regolamentazione, vigilanza e riconoscimento nell'ambito della disciplina delle professioni sanitarie	1.530.748	1.515.748	1.517.748
Coordinamento generale in materia di tutela della salute, innovazione e politiche internazionali (20.12)	2.483.939	2.419.061	2.411.499
Spese di personale per il programma	1.972.975	1.921.097	1.896.535
Coordinamento degli uffici e delle attività del Ministero, delle relazioni europee e internazionali	510.964	497.964	514.964
Tutela e valorizzazione dei beni e attività culturali e paesaggistici (21)	2.680.059.584	2.221.975.004	2.103.438.532
Sostegno, valorizzazione e tutela del settore dello spettacolo dal vivo (21.2)	457.124.719	451.038.012	449.028.192
Spese di personale per il programma	2.847.305	2.844.978	2.842.838
Sostegno allo spettacolo dal vivo di carattere lirico - sinfonico	220.011.110	220.011.110	220.011.110
Sostegno allo spettacolo dal vivo di carattere musicale	120.225.325	115.975.325	114.975.325
Sostegno allo spettacolo dal vivo di carattere teatrale di prosa	84.388.694	82.388.694	82.388.694
Sostegno allo spettacolo dal vivo di danza	12.921.106	12.921.106	12.921.106
Sostegno alle attività circensi	8.847.222	8.847.222	8.847.222
Promozione dello spettacolo dal vivo	7.883.957	8.049.577	7.041.897
Vigilanza, prevenzione e repressione in materia di patrimonio culturale (21.5)	7.447.491	7.445.983	7.444.596
Spese di personale per il programma	4.839.816	4.838.308	4.836.921
Vigilanza, prevenzione e repressione in materia di patrimonio culturale svolte dall'Arma dei Carabinieri	2.607.675	2.607.675	2.607.675
Tutela dei beni archeologici (21.6)	60.847.615	58.227.427	55.886.713
Spese di personale per il programma	47.621.395	45.401.207	42.836.341
Tutela e salvaguardia dei beni archeologici	10.696.455	10.296.455	10.520.607
Promozione e valorizzazione del patrimonio archeologico	2.529.765	2.529.765	2.529.765
Tutela e valorizzazione dei beni archivistici (21.9)	122.849.282	120.720.635	114.658.242
Spese di personale per il programma	78.321.945	74.690.445	71.730.905
Tutela, conservazione e gestione del patrimonio archivistico	34.669.617	36.172.470	34.369.617
Acquisizione, fruizione, divulgazione, promozione e valorizzazione del patrimonio archivistico	7.469.983	7.469.983	6.669.983
Coordinamento dei sistemi informativi archivistici e Sistema Archivistico Nazionale	2.387.737	2.387.737	1.887.737



999/701/16

Legge di Bilancio 2021 - 2023 - BILANCIO PER AZIONI


	2021	2022	2023
Tutela e valorizzazione dei beni librari, promozione e sostegno del libro e dell'editoria (21.10)	89.691.587	80.909.629	76.766.502
Spese di personale per il programma	45.465.281	35.315.823	35.072.902
Acquisizione, catalogazione e digitalizzazione del patrimonio librario	4.478.550	5.378.550	4.378.550
Conservazione, fruizione e valorizzazione del patrimonio librario	24.873.653	25.341.153	24.440.947
Promozione del libro, sostegno ai prodotti editoriali a elevato contenuto culturale e attuazione della legge sul diritto d'autore	14.874.103	14.874.103	12.874.103
Tutela delle belle arti e tutela e valorizzazione del paesaggio (21.12)	139.749.998	119.475.892	106.245.623
Spese di personale per il programma	79.083.875	75.059.769	69.929.500
Supporto allo svolgimento delle funzioni di indirizzo	28.510.114	4.510.114	4.510.114
Tutela delle belle arti e dei beni di interesse culturale	31.031.276	38.781.276	30.681.276
Tutela, promozione e valorizzazione del paesaggio	796.191	796.191	796.191
Ammortamento mutui per la tutela delle belle arti e tutela e valorizzazione del paesaggio	328.542	328.542	328.542
Valorizzazione del patrimonio culturale e coordinamento del sistema museale (21.13)	349.423.072	334.274.699	281.237.233
Spese di personale per il programma	249.756.656	239.608.283	229.070.817
Incremento, promozione, valorizzazione e conservazione del patrimonio culturale	30.493.476	33.493.476	30.993.476
Coordinamento e funzionamento del sistema museale	69.172.940	61.172.940	21.172.940
Coordinamento ed indirizzo per la salvaguardia del patrimonio culturale (21.14)	289.587.332	161.736.841	160.448.132
Spese di personale per il programma	4.297.908	4.294.653	4.291.659
Coordinamento delle attività internazionali connesse alle convenzioni UNESCO e piani d'azione europei	3.177.522	3.177.522	3.177.522
Indirizzo per la tutela, la salvaguardia e la promozione dello sviluppo del patrimonio culturale	142.111.902	154.264.666	152.978.951
Interventi a sostegno dei settori dello spettacolo, cinema e audiovisivo a seguito dell'emergenza COVID 19	90.000.000	-	-
Interventi a favore dei beni e delle attività culturali a seguito dell'emergenza COVID 19	50.000.000	-	-
Tutela del patrimonio culturale (21.15)	633.276.631	357.604.177	322.805.450
Spese di personale per il programma	2.401.493	2.568.964	2.452.533
Salvaguardia e valorizzazione delle belle arti, dell'architettura, dell'arte contemporanea e del paesaggio	236.890.394	168.097.903	97.493.166
Salvaguardia e valorizzazione del patrimonio archeologico	72.034.898	22.803.028	20.070.618
Salvaguardia e valorizzazione del patrimonio archivistico	18.197.668	4.907.307	3.392.093
Salvaguardia e valorizzazione del patrimonio librario	13.560.625	9.872.526	8.294.228
Salvaguardia, valorizzazione ed interventi per i beni e le attività culturali	79.515.790	102.784.584	159.988.930
Interventi di salvaguardia e valorizzazione del patrimonio culturale in situazioni di emergenza	13.158.903	16.132.403	6.132.403
Interventi finanziari a favore del proprietario, possessore o detentore del bene culturale	10.174.911	10.167.301	10.167.301
Ammortamento mutui per la tutela del patrimonio culturale	37.341.949	20.270.161	14.814.178
Promozione della fruizione del patrimonio culturale	150.000.000	-	-
Tutela e promozione dell'arte e dell'architettura contemporanea e delle periferie urbane (21.16)	26.027.853	26.366.231	24.364.738
Spese di personale per il programma	2.054.954	2.053.332	2.051.839
Promozione dell'architettura e dell'arte contemporanea, del design e della moda	22.427.886	22.767.886	20.767.886
Interventi per la rigenerazione urbana	1.545.013	1.545.013	1.545.013
Sostegno, valorizzazione e tutela del settore cinema e audiovisivo (21.18)	480.776.499	480.932.014	481.326.169
Spese di personale per il programma	3.480.838	3.478.429	3.476.212
Promozione del cinema italiano	2.195.661	2.203.585	2.599.957
Sostegno al settore cinematografico e audiovisivo	475.100.000	475.250.000	475.250.000



999/701/17

Legge di Bilancio 2021 - 2023 - BILANCIO PER AZIONI


	2021	2022	2023
Realizzazione attività di tutela in ambito territoriale (21.19)	19.290.840	19.276.799	19.260.277
spese di personale per il programma	18.326.470	18.312.429	18.295.907
Attuazione interventi di tutela del patrimonio culturale nel territorio di pertinenza	964.370	964.370	964.370
Coordinamento e attuazione interventi per la sicurezza del patrimonio culturale e per le emergenze (21.20)	3.966.665	3.966.665	3.966.665
Spese per il personale di programma	1.738.888	1.738.888	1.738.888
Attività di indirizzo per messa in sicurezza in fase emergenziale e di ricostruzione	2.227.777	2.227.777	2.227.777
Istruzione scolastica (22)	50.423.647.815	47.955.527.246	46.648.505.257
Programmazione e coordinamento dell'istruzione (22.1)	1.753.533.531	1.147.898.831	1.144.406.685
Spese di personale per il programma	3.948.209	4.743.430	4.264.284
Supporto alla programmazione e al coordinamento dell'istruzione scolastica	1.749.585.322	1.143.155.401	1.140.142.401
Sviluppo del sistema istruzione scolastica, diritto allo studio ed edilizia scolastica (22.8)	1.201.211.109	1.526.996.757	1.439.603.116
Spese di personale per il programma	9.922.320	10.382.896	11.013.222
Promozione e sostegno a iniziative di educazione, inclusa la tutela delle minoranze linguistiche	14.271.486	14.271.486	14.271.486
Lotta alla dispersione scolastica, orientamento e prevenzione del disagio giovanile	10.797.617	10.797.617	10.797.617
Valorizzazione e promozione delle eccellenze	1.953.808	1.953.808	1.953.808
Sostegno alle famiglie per il diritto allo studio	143.691.640	143.691.640	143.691.640
Cooperazione in materia culturale	1.462.755	1.458.646	1.454.679
Interventi per la sicurezza nelle scuole statali e per l'edilizia scolastica	962.408.616	1.285.577.797	1.202.557.797
Supporto all'innovazione e valutazione dell'istruzione scolastica	56.702.867	58.862.867	53.862.867
Istituzioni scolastiche non statali (22.9)	627.427.589	556.523.089	556.523.089
Trasferimenti e contributi per le scuole non statali	627.427.589	556.523.089	556.523.089
Istruzione terziaria non universitaria e formazione professionale (22.15)	68.919.499	48.919.091	48.918.713
Spese di personale per il programma	547.239	546.831	546.453
Contributi agli Istituti Tecnici Superiori e ai percorsi Istruzione e Formazione Tecnica Superiore	68.372.260	48.372.260	48.372.260
Realizzazione degli indirizzi e delle politiche in ambito territoriale in materia di istruzione (22.16)	382.610.702	385.975.644	142.021.097
Spese di personale per il programma	108.820.181	112.185.123	118.430.576
Organizzazione dei servizi sul territorio, coordinamento e vigilanza sulle attività degli istituti scolastici statali	273.790.521	273.790.521	23.590.521
Istruzione del primo ciclo (22.17)	30.225.133.482	28.750.034.539	27.938.638.194
Spese di personale per il programma (docenti)	19.813.117.391	19.383.090.200	19.101.465.504
Spese di personale per il programma (dirigenti scolastici e personale ATA)	4.732.392.925	4.433.643.997	3.835.228.154
Interventi di integrazione scolastica degli studenti con bisogni educativi speciali incluse le spese del personale (docenti di sostegno)	4.377.237.593	4.255.385.447	4.280.786.641
Funzionamento degli istituti scolastici statali del primo ciclo	325.121.933	159.459.255	202.702.255
Continuità del servizio scolastico	977.263.640	518.455.640	518.455.640
Miglioramento dell'offerta formativa	-	-	-
Istruzione del secondo ciclo (22.18)	15.691.006.953	15.070.499.564	14.918.432.786
Spese di personale per il programma (docenti)	10.808.716.829	10.563.384.551	10.341.422.601
Spese di personale per il programma (dirigenti scolastici e personale ATA)	2.279.701.520	2.229.606.114	2.153.917.109
Interventi di integrazione scolastica degli studenti con bisogni educativi speciali incluse le spese del personale (docenti di sostegno)	1.781.676.579	1.775.285.439	1.846.911.616
Funzionamento degli istituti scolastici statali del secondo ciclo	236.834.457	113.237.893	187.195.893
Continuità del servizio scolastico	417.287.275	222.195.274	222.195.274
Miglioramento dell'offerta formativa	166.790.293	166.790.293	166.790.293



999/701/18

Legge di Bilancio 2021 - 2023 - BILANCIO PER AZIONI


	2021	2022	2023
Reclutamento e aggiornamento dei dirigenti scolastici e del personale scolastico per l'istruzione (22.19)	473.804.950	468.679.731	459.961.577
Spese di personale per il programma	2.502.582	2.877.362	2.859.209
Reclutamento e aggiornamento dei dirigenti scolastici e del personale scolastico per l'istruzione del primo ciclo	305.100.017	301.694.788	296.022.836
Reclutamento e aggiornamento dei dirigenti scolastici e del personale scolastico per l'istruzione del secondo ciclo	152.753.338	150.658.568	147.830.519
Formazione iniziale, tirocinio e inserimento	13.449.013	13.449.013	13.249.013
Istruzione universitaria e formazione post-universitaria (23)	9.827.135.442	9.912.602.553	10.058.701.752
Diritto allo studio e sviluppo della formazione superiore (23.1)	429.356.109	386.165.294	387.274.695
MINISTERO DELL'UNIVERSITA' E DELLA RICERCA	429.356.109	386.165.294	387.274.695
Spese di personale per il programma	3.032.690	3.086.488	3.037.469
Sostegno agli studenti tramite borse di studio e prestiti d'onore	335.737.173	321.422.560	321.420.980
Promozione di attività culturali, sportive e ricreative presso università e collegi universitari	55.763.266	26.763.266	26.763.266
Realizzazione o ristrutturazione di alloggi per studenti universitari	34.822.980	34.892.980	36.052.980
Istituzioni dell'Alta Formazione Artistica, Musicale e Coreutica (23.2)	548.792.792	543.274.180	534.320.051
MINISTERO DELL'UNIVERSITA' E DELLA RICERCA	548.792.792	543.274.180	534.320.051
Spese di personale per il programma	230.964	230.964	230.964
Spese di personale per il programma (docenti)	351.534.173	349.368.063	347.101.645
Spese di personale per il programma (personale amministrativo)	59.407.426	59.554.924	59.606.946
Supporto alla programmazione degli istituti di alta formazione artistica, musicale e coreutica	97.606.885	110.106.885	103.367.152
Interventi di edilizia e acquisizione di attrezzature per gli istituti di alta cultura	20.126.847	4.126.847	4.126.847
Continuità del servizio di istruzione e di formazione post-universitaria	3.629.105	3.629.105	3.629.105
Miglioramento dell'offerta universitaria e formativa	16.257.392	16.257.392	16.257.392
Sistema universitario e formazione post-universitaria (23.3)	8.485.934.230	8.620.211.843	8.623.277.847
MINISTERO DELL'UNIVERSITA' E DELLA RICERCA	8.485.934.230	8.620.211.843	8.623.277.847
Spese di personale per il programma	3.273.169	3.273.169	3.229.727
Finanziamento delle università statali	8.260.980.873	8.423.421.873	8.421.527.873
Contributi a favore delle università non statali	103.479.943	68.479.943	68.479.943
Interventi di edilizia universitaria	96.144.170	110.173.449	115.173.449
Supporto alla programmazione e valutazione del sistema universitario	7.881.090	7.884.499	7.887.943
Ammortamento mutui per edilizia universitaria	14.174.985	6.978.910	6.978.912
Coordinamento e supporto amministrativo per le politiche della formazione superiore e della ricerca (23.4)	101.775.919	101.760.629	251.730.184
Spese di personale per il programma	1.328.457	1.313.167	1.282.722
Supporto alla programmazione e coordinamento delle politiche della formazione superiore e della ricerca	100.447.462	100.447.462	250.447.462
Formazione superiore e ricerca in ambito internazionale (23.5)	261.276.392	261.190.607	262.098.975
Spese di personale per il programma	1.839.984	1.253.899	1.162.267
Coordinamento e sostegno della ricerca in ambito internazionale	73.140.229	74.110.229	75.110.229
Partecipazione dell'Italia agli organismi internazionali correlati alla ricerca che discendono da obblighi governativi	182.041.320	181.571.620	181.571.620
Cooperazione e promozione di iniziative di collaborazione internazionale nel settore della formazione superiore	4.254.859	4.254.859	4.254.859
Diritti sociali, politiche sociali e famiglia (24)	45.779.928.022	43.577.718.449	44.097.562.685



999/701/19

Legge di Bilancio 2021 - 2023 - BILANCIO PER AZIONI

	2021	2022	2023
Terzo settore (associazionismo, volontariato, Onlus e formazioni sociali) e responsabilit� sociale delle imprese e delle organizzazioni (24.2)	150.526.552	94.249.102	92.598.930
Spese di personale per il programma	2.043.418	2.015.968	2.015.796
Sviluppo, promozione, monitoraggio e controllo delle organizzazioni di terzo settore	148.483.134	92.233.134	90.583.134
Famiglia, pari opportunit� e situazioni di disagio (24.5)	332.415.731	275.975.283	242.875.283
MINISTERO DELL'ECONOMIA E DELLE FINANZE	332.415.731	275.975.283	242.875.283
Politiche per la famiglia e le disabilit�	251.948.765	198.272.353	173.272.353
Promozione e garanzia delle pari opportunit�	68.920.630	68.156.594	62.056.594
Lotta alle dipendenze	7.487.576	4.487.576	4.487.576
Tutela delle minoranze linguistiche	4.058.760	5.058.760	3.058.760
Sperimentazione di interventi di innovazione sociale	-	-	-
Garanzia dei diritti dei cittadini (24.6)	137.162.312	136.368.994	136.548.000
Spese di personale per il programma	8.237.296	7.943.806	8.122.812
Riparazioni pecuniarie per errori giudiziari, ingiusta detenzione, responsabilit� civile dei giudici e violazione dei diritti umani	115.300.000	114.800.000	114.800.000
Accertamento e riconoscimento cause di servizio, spese di giudizio per invalidit� civile e di patrocinio legale	13.625.016	13.625.188	13.625.188
Sostegno in favore di pensionati di guerra ed assimilati, perseguitati politici e razziali (24.11)	544.043.830	524.043.830	524.658.502
Sostegno ai pensionati di guerra ed assimilati	487.482.181	467.482.181	468.096.853
Trattamenti economici a perseguitati politici, razziali e deportati	56.561.649	56.561.649	56.561.649
Trasferimenti assistenziali a enti previdenziali, finanziamento nazionale spesa sociale, programmazione, monitoraggio e valutazione politiche sociali e di inclusione attiva (24.12)	44.412.028.314	42.342.729.957	42.896.530.687
Spese di personale per il programma	4.257.113	4.254.556	4.254.486
Concorso dello Stato alle politiche sociali erogate a livello territoriale	404.660.141	404.887.542	405.118.807
Invalidi civili, non autosufficienti, persone con disabilit�	20.681.949.165	21.335.049.165	21.883.344.765
Politiche per l'infanzia e la famiglia	8.649.611.569	5.794.688.368	5.799.566.503
Assegni e pensioni sociali	6.421.896.760	6.421.896.760	6.421.892.560
Lotta contro la povert�	657.000.000	657.000.000	657.000.000
Contributo dello Stato al funzionamento della GIAS per le politiche assistenziali	5.353.566	5.353.566	5.353.566
Reddito di cittadinanza	7.587.300.000	7.719.600.000	7.720.000.000
Sostegno al reddito tramite la carta acquisti (24.13)	168.124.010	168.124.010	168.124.010
Sostegno al reddito tramite carta acquisti	168.124.010	168.124.010	168.124.010
Tutela della privacy (24.14)	35.627.273	36.227.273	36.227.273
Tutela della privacy	35.627.273	36.227.273	36.227.273
Politiche previdenziali (25)	109.226.926.641	106.855.660.739	109.970.360.732
Previdenza obbligatoria e complementare, sicurezza sociale - trasferimenti agli enti ed organismi interessati (25.2)	11.480.341.179	11.493.741.179	11.438.441.179
Trattamenti previdenziali per particolari categorie di lavoratori	605.679.364	605.679.364	604.879.364
Contribuzione aggiuntiva a carico del datore di lavoro per i dipendenti delle amministrazioni statali	10.800.000.000	10.800.000.000	10.800.000.000
Previdenza complementare dei pubblici dipendenti	74.661.815	88.061.815	33.561.815
Previdenza obbligatoria e complementare, assicurazioni sociali (25.3)	97.746.585.462	95.361.919.560	98.531.919.553
Spese di personale per il programma	4.116.599	4.041.046	4.040.447
Prepensionamenti	10.485.953.405	11.463.899.405	10.079.226.405
Pensioni d'annata (Sostegno ai trattamenti pensionistici anteriori al 1988)	527.973.518	1.277.973.518	1.277.973.518
Potenziamento e promozione del ruolo sistemico della previdenza complementare	1.201.500.000	1.201.500.000	1.201.000.000
Agevolazioni contributive, sottocontribuzioni ed esoneri per incentivare l'occupazione	16.501.575.304	13.674.554.009	13.871.994.009
Agevolazioni contributive, sottocontribuzioni ed esoneri per il sostegno allo sviluppo di particolari settori o territori svantaggiati	7.775.541.999	6.528.941.999	9.123.441.999



999/701/20

Legge di Bilancio 2021 - 2023 - BILANCIO PER AZIONI

	2021	2022	2023
Tutela previdenziale obbligatoria della maternità e della famiglia	625.329.138	35.329.138	35.329.138
Finanziamento e vigilanza degli istituti di patronato	356.991.229	341.991.229	341.991.229
Indennizzi e incentivi in materia di infortuni e malattie professionali	713.808.957	703.658.957	704.108.957
Contributo dello Stato al funzionamento della GIAS per le politiche previdenziali	445.719.703	465.564.703	465.564.703
Attività di gestione dei trasferimenti dello Stato per le politiche previdenziali	408.741	408.741	408.741
Sostegno alle gestioni previdenziali	59.107.666.869	59.664.056.815	61.426.840.407
Politiche per il lavoro (26)	20.287.312.172	8.210.817.788	7.810.363.235
Politiche passive del lavoro e incentivi all'occupazione (26.6)	18.146.941.184	6.946.093.656	6.563.886.660
Spese di personale per il programma	3.921.930	3.871.196	3.870.700
Trattamenti di integrazione salariale in costanza di rapporto di lavoro e indennità collegate alla cessazione del rapporto di lavoro	15.682.819.336	5.585.921.542	5.594.313.042
Sostegno e promozione dell'occupazione e del reddito	2.460.199.918	1.356.300.918	965.702.918
Coordinamento e integrazione delle politiche del lavoro e delle politiche sociali, innovazione e coordinamento amministrativo (26.7)	30.690.882	30.580.154	30.544.694
Spese di personale per il programma	4.092.637	3.981.909	3.981.624
Integrazione e monitoraggio delle politiche del lavoro e delle politiche sociali e coordinamento amministrativo	247.147	247.147	211.972
Supporto tecnico per la formazione, il lavoro e le politiche sociali	26.351.098	26.351.098	26.351.098
Politiche di regolamentazione in materia di rapporti di lavoro (26.8)	73.656.796	76.520.164	73.263.582
Spese di personale per il programma	4.525.578	4.388.946	4.137.564
Disciplina dei rapporti di lavoro, rappresentatività sindacale e scioperi	4.363.674	6.363.674	6.362.274
Prevenzione in materia di salute e sicurezza sui luoghi di lavoro e sostegno alle famiglie delle vittime di infortuni sul lavoro	7.567.544	8.567.544	5.563.744
Accertamenti medico-legali sulle assenze dei dipendenti pubblici	57.200.000	57.200.000	57.200.000
Contrasto al lavoro nero e irregolare, prevenzione e osservanza delle norme di legislazione sociale e del lavoro (26.9)	338.904.519	339.106.396	339.194.947
Contrasto all'illegalità del lavoro, prevenzione e sicurezza sui luoghi di lavoro mediante l'attività ispettiva svolta dall'Ispettorato nazionale del lavoro	338.904.519	339.106.396	339.194.947
Politiche attive del lavoro, rete dei servizi per il lavoro e la formazione (26.10)	1.650.107.942	783.507.942	768.707.942
Promozione e realizzazione di interventi a favore dell'inserimento lavorativo e della formazione professionale dei lavoratori svolta dall'Agenzia nazionale per le politiche attive del lavoro	1.650.107.942	783.507.942	768.707.942
Sistemi informativi per il monitoraggio e lo sviluppo delle politiche sociali e del lavoro e servizi di comunicazione istituzionale (26.12)	47.010.849	35.009.476	34.765.410
Spese di personale per il programma	1.922.775	1.921.402	1.921.134
Promozione e realizzazione del sistema informativo del lavoro, compreso quello dell'attività di vigilanza sul lavoro	45.088.074	33.088.074	32.844.276
Immigrazione, accoglienza e garanzia dei diritti (27)	3.180.806.318	3.170.304.632	3.142.820.293
Flussi migratori, interventi per lo sviluppo della coesione sociale, garanzia dei diritti, rapporti con le confessioni religiose (27.2)	1.931.081.181	1.920.579.495	1.893.100.851
Spese di personale per il programma	20.604.547	20.038.852	19.577.208
Interventi a favore degli stranieri anche richiedenti asilo e profughi	1.834.134.632	1.834.198.641	1.807.381.641
Interventi di protezione sociale	3.036.194	3.036.194	2.836.194
Rapporti con le confessioni religiose ed amministrazione del patrimonio del FEC	11.744.525	1.744.525	1.744.525
Speciali elargizioni in favore delle vittime del terrorismo e della criminalità organizzata e delle loro famiglie	61.561.283	61.561.283	61.561.283



999/701/21

Legge di Bilancio 2021 - 2023 - BILANCIO PER AZIONI


	2021	2022	2023
Flussi migratori per motivi di lavoro e politiche di integrazione sociale delle persone immigrate (27.6)	12.357.863	12.357.863	12.352.168
Spese di personale per il programma	2.149.148	2.149.148	2.149.148
Politiche sui flussi migratori e di integrazione sociale	10.208.715	10.208.715	10.203.020
Rapporti con le confessioni religiose (27.7)	1.237.367.274	1.237.367.274	1.237.367.274
Accordi tra Stato e confessioni religiose	1.237.367.274	1.237.367.274	1.237.367.274
Sviluppo e riequilibrio territoriale (28)	10.192.667.975	11.703.867.975	9.128.394.975
Sostegno alle politiche nazionali e comunitarie rivolte a promuovere la crescita ed il superamento degli squilibri socio-economici territoriali (28.4)	10.192.667.975	11.703.867.975	9.128.394.975
Politiche di coesione	10.192.667.975	11.703.867.975	9.128.394.975
Politiche economico-finanziarie e di bilancio e tutela della finanza pubblica (29)	96.942.068.829	97.020.420.619	94.090.343.366
Regolazione e coordinamento del sistema della fiscalita' (29.1)	964.260.322	804.076.371	797.269.520
Spese di personale per il programma	26.867.817	26.486.506	26.247.285
Indirizzo, regolamentazione e coordinamento del sistema della fiscalita'	26.363.311	26.100.671	25.653.041
Gestione di tributi speciali	150.862.231	150.362.231	149.662.231
Realizzazione del sistema integrato delle banche dati in materia tributaria e fiscale	24.201.614	16.031.614	16.041.614
Oneri finanziari connessi al sistema dei rimborsi di imposte	500.745.349	482.745.349	482.745.349
Agevolazioni fiscali connesse ad erogazioni liberali	183.120.000	62.250.000	56.820.000
Agevolazioni fiscali connesse a procedimenti di negoziazione assistita e gratuito patrocinio	15.000.000	15.000.000	15.000.000
Contributi ai partiti politici e alle associazioni culturali	37.100.000	25.100.000	25.100.000
Prevenzione e repressione delle frodi e delle violazioni agli obblighi fiscali (29.3)	2.863.348.949	2.859.732.357	2.856.112.809
Spese di personale per il programma	2.349.589.198	2.350.280.491	2.351.702.474
Gestione e assistenza del personale del Corpo della Guardia di Finanza	29.859.069	29.839.069	29.839.069
Contrasto all'evasione e all'elusione fiscale, tutela della spesa pubblica e salvaguardia del mercato dei capitali e dei beni e servizi in ambito nazionale e dell'U.E.	278.575.665	275.823.181	276.316.131
Reclutamento e didattica a supporto del contrasto e della repressione degli illeciti a danno degli interessi economico - finanziari nazionali e in ambito U.E.	5.672.561	5.838.811	5.862.561
Trattamenti pensionistici	35.458.175	35.458.175	35.458.175
Investimenti finalizzati al miglioramento ed ammodernamento delle strutture, dei mezzi e delle dotazioni	164.194.281	162.492.630	156.934.399
Regolamentazione e vigilanza sul settore finanziario (29.4)	2.417.452.131	3.052.957.683	52.160.596
Spese di personale per il programma	10.344.651	9.900.203	9.446.065
Prevenzione dei reati finanziari, antifrode, antifalsificazione, antiriciclaggio e lotta all'usura	7.774.947	7.774.947	7.774.947
Regolamentazione e vigilanza sui mercati finanziari, settore creditizio e sistema dei pagamenti (comprese Fondazioni e settore della previdenza complementare)	536.932.533	11.932.533	11.939.584
Sostegno sistema creditizio	-	-	-
Restituzione alla Grecia dei profitti sui titoli di Stato	102.400.000	23.350.000	23.000.000
Misure premiali per favorire l'utilizzo di strumenti di pagamento elettronici	1.760.000.000	3.000.000.000	-
Regolazioni contabili, restituzioni e rimborsi d'imposte (29.5)	76.914.736.868	76.417.197.042	76.427.970.870
Rimborsi di imposte dirette	24.154.415.998	23.637.876.172	23.648.650.000
Rimborsi di imposte indirette	28.985.300.000	28.985.300.000	28.985.300.000
Restituzione di imposte e rimborsi	618.656.354	628.656.354	628.656.354
Vincite sui giochi e lotterie	14.143.200.000	14.143.200.000	14.143.200.000
Agevolazioni fiscali a favore delle famiglie per fornitura energia elettrica e gas	57.300.458	57.300.458	57.300.458
Ammortamento di beni immobili patrimoniali	445.000.000	445.000.000	445.000.000
Ammortamento beni mobili	724.005.000	724.005.000	724.005.000
Aggi su giochi e lotterie	2.840.206.000	2.840.206.000	2.840.206.000
Contenzioso in materia di giochi e lotterie e restituzione delle cauzioni	260.000.000	269.000.000	269.000.000



999/701/22

Legge di Bilancio 2021 - 2023 - BILANCIO PER AZIONI


	2021	2022	2023
Recuperi tributari effettuati nei confronti delle Regioni a statuto speciale e delle Province autonome	4.156.653.058	4.156.653.058	4.156.653.058
Vincite su scommesse ippiche	458.000.000	458.000.000	458.000.000
Aggi su scommesse ippiche	72.000.000	72.000.000	72.000.000
Analisi e programmazione economico-finanziaria e gestione del debito e degli interventi finanziari (29.6)	155.141.550	96.655.957	95.685.195
Spese di personale per il programma	32.575.257	31.453.240	30.204.611
Partecipazioni azionarie e valorizzazione dell'attivo e del patrimonio pubblico	46.121.075	35.071.140	35.354.007
Gestione degli interventi finanziari dello Stato	14.801.228	8.487.647	8.482.647
Analisi, ricerche, programmazione economico-finanziaria e gestione del debito pubblico	21.643.990	21.643.930	21.643.930
Fondazioni lirico sinfoniche	40.000.000	-	-
Analisi, monitoraggio e controllo della finanza pubblica e politiche di bilancio (29.7)	397.360.194	385.434.284	329.272.078
Spese di personale per il programma	121.086.267	116.265.627	114.454.945
Analisi, monitoraggio e gestione della finanza pubblica, del pubblico impiego e dei flussi finanziari tra Italia e U.E.	6.015.339	6.015.339	5.955.339
Controllo, vigilanza e liquidazione delle amministrazioni pubbliche e registro dei revisori legali	28.839.530	28.839.530	4.890.352
Predisposizione del Bilancio di previsione e del Rendiconto dello Stato	6.172.879	6.172.879	6.172.879
Realizzazione tessera sanitaria per il potenziamento del monitoraggio della spesa sanitaria e previdenziale	64.350.465	49.100.465	49.100.465
Sviluppo e funzionamento dei sistemi informativi di contabilità e finanza pubblica	147.895.714	156.040.444	125.698.098
Trattato del Nord Atlantico	23.000.000	23.000.000	23.000.000
Supporto all'azione di controllo, vigilanza e amministrazione generale della Ragioneria generale dello Stato sul territorio (29.8)	166.032.412	160.146.058	156.713.175
Spese di personale per il programma	135.247.112	129.286.152	125.777.916
Controllo e vigilanza amministrativo-contabile sul territorio	24.037.229	24.111.835	24.187.188
Gestione delle attività di erogazione servizi sul territorio, antiriciclaggio e commissioni mediche di verifica	6.748.071	6.748.071	6.748.071
Servizi finanziari e monetazione (29.9)	132.591.907	132.591.907	132.591.907
Servizi finanziari	40.876.093	40.876.093	40.876.093
Monetazione metallica, trasporto e distribuzione monete	31.956.534	31.956.534	31.956.534
Servizi di tesoreria	59.759.280	59.759.280	59.759.280
Accertamento e riscossione delle entrate e gestione dei beni immobiliari dello Stato (29.10)	6.981.144.496	6.762.955.788	6.893.484.706
Assistenza fiscale tramite Centri Autorizzati di Assistenza Fiscale e altri intermediari	216.897.790	216.897.790	216.897.790
Servizio radiotelevisivo pubblico	1.806.658.356	1.806.658.356	1.806.658.356
Accertamento e relativo contenzioso in materia di entrate tributarie, catasto e mercato immobiliare, svolte dall'Agenzia delle Entrate	3.056.343.532	3.067.430.987	3.107.276.317
Gestione, razionalizzazione e valorizzazione del patrimonio immobiliare dello Stato svolte dall'Agenzia del Demanio	195.684.121	195.684.121	196.284.121
Interventi per la razionalizzazione dei fabbisogni allocativi e manutentivi delle pubbliche amministrazioni svolti dall'Agenzia del Demanio	162.133.013	235.773.720	293.071.530
Controllo, accertamento e riscossione delle imposte sulla circolazione delle merci, garanzia della sicurezza sui giochi e controllo sulla produzione e vendita dei tabacchi, svolte dall'Agenzia delle Dogane e dei Monopoli	898.802.608	895.955.738	913.411.516
Servizio di riscossione tributi	644.625.076	344.555.076	359.885.076
Giurisdizione e controllo dei conti pubblici (29.11)	350.000.000	348.673.172	349.132.510
MINISTERO DELL'ECONOMIA E DELLE FINANZE	350.000.000	348.673.172	349.132.510
Giurisdizione e controllo nella materia di contabilità pubblica	350.000.000	348.673.172	349.132.510



999/701/23

Legge di Bilancio 2021 - 2023 - BILANCIO PER AZIONI

	2021	2022	2023
Oneri finanziari relativi alla gestione della tesoreria (29.12)	5.600.000.000	6.000.000.000	5.999.950.000
Interessi sui conti di tesoreria	5.600.000.000	6.000.000.000	5.999.950.000
Giovani e sport (30)	1.107.638.288	974.421.995	763.721.995
Attività ricreative e sport (30.1)	764.404.189	624.013.887	618.513.887
Investimenti e promozione per la pratica dello sport	274.764.289	135.673.987	130.173.987
Organizzazione e gestione del sistema sportivo italiano	489.639.900	488.339.900	488.339.900
Incentivazione e sostegno alla gioventù (30.2)	343.234.099	350.408.108	145.208.108
Interventi a favore dei giovani	43.947.568	43.827.072	38.627.072
Servizio Civile Nazionale	299.286.531	306.581.036	106.581.036
Turismo (31)	158.014.460	62.640.989	46.751.737
Sviluppo e competitività del turismo (31.1)	158.014.460	62.640.989	46.751.737
MINISTERO PER I BENI E LE ATTIVITÀ CULTURALI E PER IL TURISMO	158.014.460	62.640.989	46.751.737
Spese di personale per il programma	1.529.119	1.405.648	1.366.396
Promozione, programmazione e coordinamento delle politiche turistiche nazionali	2.294.636	2.294.636	2.294.636
Sviluppo e incentivazione del turismo	112.834.079	12.584.079	11.734.079
Promozione dell'offerta turistica italiana	41.356.626	46.356.626	31.356.626
Servizi istituzionali e generali delle amministrazioni pubbliche (32)	4.010.196.780	3.870.241.717	3.689.043.051
Indirizzo politico (32.2)	554.576.108	495.820.147	328.423.067
MINISTERO DELL'ECONOMIA E DELLE FINANZE	24.429.345	24.310.322	24.306.558
Ministro e Sottosegretari di Stato	625.300	625.300	625.300
Indirizzo politico-amministrativo	22.071.502	21.952.479	21.948.715
Valutazione e controllo strategico (OIV)	1.732.543	1.732.543	1.732.543
MINISTERO DELLO SVILUPPO ECONOMICO	82.294.134	44.570.758	32.058.995
Ministro e Sottosegretari di Stato	862.582	862.582	862.582
Indirizzo politico-amministrativo	16.269.182	16.147.806	16.369.370
Valutazione e controllo strategico (OIV)	937.478	935.478	952.151
Fondi da ripartire alimentati dal riaccertamento dei residui passivi perenti	64.224.892	26.624.892	13.874.892
MINISTERO DEL LAVORO E DELLE POLITICHE SOCIALI	53.916.976	45.865.829	8.869.244
Ministro e Sottosegretari di Stato	158.861	158.861	158.861
Indirizzo politico-amministrativo	8.461.046	8.409.899	8.238.146
Valutazione e controllo strategico (OIV)	493.237	493.237	472.237
Fondi da ripartire alimentati dal riaccertamento dei residui passivi perenti	44.803.832	36.803.832	-
MINISTERO DELLA GIUSTIZIA	35.602.024	32.858.643	32.851.100
Ministro e Sottosegretari di Stato	217.666	217.666	217.666
Indirizzo politico-amministrativo	32.050.264	32.040.936	32.033.393
Valutazione e controllo strategico (OIV)	600.041	600.041	600.041
Fondi da ripartire alimentati dal riaccertamento dei residui passivi perenti	2.734.053	-	-
MINISTERO DEGLI AFFARI ESTERI E DELLA COOPERAZIONE INTERNAZIONALE	18.843.561	11.837.001	11.830.968
Ministro e Sottosegretari di Stato	650.977	650.977	650.977
Indirizzo politico-amministrativo	10.847.420	10.840.860	10.834.827
Valutazione e controllo strategico (OIV)	345.164	345.164	345.164
Fondi da ripartire alimentati dal riaccertamento dei residui passivi perenti	7.000.000	-	-
MINISTERO DELL'ISTRUZIONE	8.901.706	8.803.092	8.689.617
Ministro e Sottosegretari di Stato	158.571	158.571	158.571
Indirizzo politico-amministrativo	8.165.518	8.066.904	7.953.429
Valutazione e controllo strategico (OIV)	577.617	577.617	577.617
MINISTERO DELL'INTERNO	34.183.980	26.612.962	26.450.940
Ministro e Sottosegretari di Stato	293.116	293.116	293.116
Indirizzo politico-amministrativo	24.937.205	24.466.482	24.304.991



999/701/24

Legge di Bilancio 2021 - 2023 - BILANCIO PER AZIONI


	2021	2022	2023
Valutazione e controllo strategico (OIV)	1.853.659	1.853.364	1.852.833
Fondi da ripartire alimentati dal riaccertamento dei residui passivi perenti	7.100.000	-	-
MINISTERO DELL'AMBIENTE E DELLA TUTELA DEL TERRITORIO E DEL MARE	11.379.368	14.206.382	11.205.387
Ministro e Sottosegretari di Stato	385.798	385.798	385.798
Indirizzo politico-amministrativo	8.432.715	8.434.729	8.433.734
Valutazione e controllo strategico (OIV)	385.855	385.855	385.855
Fondi da ripartire alimentati dal riaccertamento dei residui passivi perenti	2.175.000	5.000.000	2.000.000
MINISTERO DELLE INFRASTRUTTURE E DEI TRASPORTI	106.422.937	156.720.595	79.459.820
Ministro e Sottosegretari di Stato	413.880	413.880	413.880
Indirizzo politico-amministrativo	15.385.564	15.351.408	15.356.138
Valutazione e controllo strategico (OIV)	906.888	906.888	906.888
Fondi da ripartire alimentati dal riaccertamento dei residui passivi perenti	89.716.605	140.048.419	62.782.914
MINISTERO DELL'UNIVERSITA' E DELLA RICERCA	40.741.881	6.241.881	6.241.881
Ministro e Sottosegretari di Stato	599.956	599.956	599.956
Indirizzo politico-amministrativo	5.289.137	5.289.137	5.289.137
Valutazione e controllo strategico (OIV)	352.788	352.788	352.788
Esigenze emergenziali del sistema dell'università, delle istituzioni dell'alta formazione artistica, musicale e coreutica e degli enti di ricerca	34.500.000	-	-
MINISTERO DELLA DIFESA	43.011.704	28.611.169	28.584.225
Ministro e Sottosegretari di Stato	170.164	170.164	170.164
Indirizzo politico-amministrativo	26.966.397	26.866.231	26.839.339
Valutazione e controllo strategico (OIV)	1.575.143	1.574.774	1.574.722
Fondi da ripartire alimentati dal riaccertamento dei residui passivi perenti	14.300.000	-	-
MINISTERO DELLE POLITICHE AGRICOLE ALIMENTARI E FORESTALI	23.902.293	30.070.995	7.338.913
Ministro e Sottosegretari di Stato	599.315	599.315	599.315
Indirizzo politico-amministrativo	6.115.306	6.118.008	5.985.926
Valutazione e controllo strategico (OIV)	753.672	753.672	753.672
Fondi da ripartire alimentati dal riaccertamento dei residui passivi perenti	16.434.000	22.600.000	-
MINISTERO PER I BENI E LE ATTIVITA' CULTURALI E PER IL TURISMO	29.750.215	28.846.981	11.194.013
Ministro e Sottosegretari di Stato	231.361	231.361	231.361
Indirizzo politico-amministrativo	10.122.667	10.119.433	10.116.465
Valutazione e controllo strategico (OIV)	846.187	846.187	846.187
Fondi da ripartire alimentati dal riaccertamento dei residui passivi perenti	18.550.000	17.650.000	-
MINISTERO DELLA SALUTE	41.195.984	36.263.537	39.341.406
Ministro e Sottosegretari di Stato	391.711	391.711	243.626
Indirizzo politico-amministrativo	9.130.598	8.974.435	8.909.730
Valutazione e controllo strategico (OIV)	688.050	688.050	688.050
Fondi da ripartire alimentati dal riaccertamento dei residui passivi perenti	30.985.625	26.209.341	29.500.000
Servizi e affari generali per le amministrazioni di competenza (32.3)	2.092.633.959	2.047.675.890	1.947.282.403
MINISTERO DELL'ECONOMIA E DELLE FINANZE	248.117.495	271.890.349	266.293.141
Spese di personale per il programma	79.790.948	103.377.420	106.720.212
Gestione del personale	49.323.136	47.875.953	47.925.953
Gestione comune dei beni e servizi	22.099.700	18.934.471	17.805.439
Gestione e sviluppo dei servizi e dei progetti informatici	96.903.711	101.702.505	93.841.537
MINISTERO DELLO SVILUPPO ECONOMICO	54.537.052	54.602.267	53.646.226
Spese di personale per il programma	23.015.418	33.085.373	32.926.986
Gestione del personale	10.241.528	10.241.528	10.241.528
Gestione comune dei beni e servizi	21.280.106	11.275.366	10.477.712



999/701/25

Legge di Bilancio 2021 - 2023 - BILANCIO PER AZIONI

	2021	2022	2023
MINISTERO DEL LAVORO E DELLE POLITICHE SOCIALI	32.910.568	35.492.526	35.429.155
Spese di personale per il programma	18.485.990	21.012.253	20.992.629
Gestione del personale	2.578.602	2.578.602	2.578.602
Gestione comune dei beni e servizi	11.845.976	11.901.671	11.857.924
MINISTERO DELLA GIUSTIZIA	106.661.149	108.246.350	108.634.585
Spese di personale per il programma	30.013.556	28.299.126	28.103.782
Gestione del personale	65.869.965	69.153.952	69.711.730
Gestione comune dei beni e servizi	10.777.628	10.793.272	10.819.073
MINISTERO DEGLI AFFARI ESTERI E DELLA COOPERAZIONE INTERNAZIONALE	84.773.420	84.167.393	48.161.848
Spese di personale per il programma	7.246.271	7.240.244	7.234.699
Gestione del personale	11.656.274	11.656.274	11.656.274
Gestione comune dei beni e servizi, ivi inclusi i sistemi informativi	65.870.875	65.270.875	29.270.875
MINISTERO DELL'ISTRUZIONE	137.911.490	95.332.978	94.341.375
Spese di personale per il programma	14.923.350	15.460.797	14.919.286
Gestione del personale	35.022.852	8.906.852	8.906.852
Gestione comune dei beni e servizi	87.965.288	70.965.329	70.515.237
MINISTERO DELL'INTERNO	192.713.068	195.829.342	176.595.228
Spese di personale per il programma	63.576.330	73.926.403	72.842.289
Gestione del personale	38.288.473	37.068.673	37.068.673
Gestione comune dei beni e servizi	90.848.265	84.834.266	66.684.266
MINISTERO DELL'AMBIENTE E DELLA TUTELA DEL TERRITORIO E DEL MARE	135.563.732	132.868.040	121.588.712
Spese di personale per il programma	15.582.363	14.274.119	14.694.791
Gestione del personale	4.428.423	4.233.423	4.233.423
Gestione comune dei beni e servizi	11.432.304	10.239.856	8.539.856
Finanziamento della ricerca nel settore ambientale (ISPRA)	104.120.642	104.120.642	94.120.642
MINISTERO DELLE INFRASTRUTTURE E DEI TRASPORTI	68.746.427	67.652.879	66.593.600
Spese di personale per il programma	26.068.089	24.974.541	24.965.262
Gestione del personale	29.900.098	29.900.098	29.850.098
Gestione comune dei beni e servizi	12.778.240	12.778.240	11.778.240
MINISTERO DELL'UNIVERSITA' E DELLA RICERCA	33.237.755	32.643.698	32.643.698
Spese di personale per il programma	3.280.564	2.556.507	2.556.507
Gestione del personale	663.937	663.937	663.937
Gestione comune dei beni e servizi	29.293.254	29.423.254	29.423.254
MINISTERO DELLA DIFESA	732.392.462	710.439.495	698.351.904
Spese di personale per il programma	96.662.237	97.396.318	97.444.596
Gestione del personale	93.285.899	72.280.525	72.280.525
Gestione comune dei beni e servizi	268.021.870	289.261.392	273.154.445
Cooperazione Internazionale	216.068.456	193.216.543	194.399.016
Attività di supporto istituzionale	58.354.000	58.284.717	61.073.322
MINISTERO DELLE POLITICHE AGRICOLE ALIMENTARI E FORESTALI	18.448.317	17.346.285	15.546.653
Spese di personale per il programma	6.253.870	6.161.807	5.362.175
Gestione del personale	6.420.203	6.420.203	6.420.203
Gestione comune dei beni e servizi	5.774.244	4.764.275	3.764.275
MINISTERO PER I BENI E LE ATTIVITA' CULTURALI E PER IL TURISMO	193.979.335	193.912.238	187.832.189
Spese di personale per il programma	96.479.934	96.412.837	96.351.106
Gestione del personale	80.097.932	80.097.932	80.097.932
Gestione comune dei beni e servizi	17.401.469	17.401.469	11.383.151
MINISTERO DELLA SALUTE	52.641.689	47.252.050	41.624.089
Spese di personale per il programma	20.988.204	20.757.394	20.619.043
Gestione del personale	19.294.331	19.214.331	14.121.337
Gestione comune dei beni e servizi	12.359.154	7.280.325	6.883.709



999/701/26

Legge di Bilancio 2021 - 2023 - BILANCIO PER AZIONI

	2021	2022	2023
Servizi generali delle strutture pubbliche preposte ad attività formative e ad altre attività trasversali per le pubbliche amministrazioni (32.4)	653.964.096	604.527.057	603.488.558
MINISTERO DELL'ECONOMIA E DELLE FINANZE	653.964.096	604.527.057	603.488.558
Spese di personale per il programma	1.440.451	1.386.172	1.347.673
Approvvigionamento di carte valori, pubblicazioni ufficiali, Gazzetta ufficiale e altri prodotti carto-tecnici forniti dall'Istituto Poligrafico e Zecca dello Stato e relative attività di vigilanza e controllo	245.714.513	245.714.513	245.714.513
Sistema statistico nazionale (SISTAN)	236.874.728	211.874.728	211.874.728
Rappresentanza negoziale delle pubbliche amministrazioni	3.576.486	3.576.486	3.576.486
Formazione, ricerca e studi per le pubbliche amministrazioni	54.039.893	53.739.893	52.739.893
Commissione per la valutazione, la trasparenza e l'integrità delle amministrazioni pubbliche	4.268.826	4.268.826	4.268.826
Supporto alla gestione amministrativa dei servizi generali per le amministrazioni pubbliche	2.569.331	2.566.629	2.566.629
Attuazione dell'agenda digitale italiana e interventi per la digitalizzazione	105.479.868	81.399.810	81.399.810
Rappresentanza, difesa in giudizio e consulenza legale in favore delle Amministrazioni dello Stato e degli enti autorizzati (32.5)	154.349.161	162.354.137	164.356.120
Spese di personale per il programma	119.259.193	134.249.893	133.587.457
Rappresentanza e difesa in giudizio e consulenza legale e pareri	35.089.968	28.104.244	30.768.663
Interventi non direttamente connessi con l'operatività dello Strumento Militare (32.6)	462.217.778	468.582.614	553.764.121
Interventi per contributi esterni e indennizzi per servizi militari	54.919.800	60.532.107	60.532.107
Speciali elargizioni, assegni, indennità	72.062.000	72.812.000	73.812.000
Trattamenti provvisori di pensione	335.235.978	335.238.507	419.420.014
Servizi per le pubbliche amministrazioni nell'area degli acquisti e del trattamento economico del personale (32.7)	92.455.678	91.281.872	91.728.782
Spese di personale per il programma	6.089.766	5.795.954	5.902.864
Razionalizzazione degli acquisti della Pubblica amministrazione (e-procurement)	48.891.662	49.011.668	49.811.668
Gestione centralizzata delle retribuzioni delle amministrazioni pubbliche (NoiPA)	3.928.051	3.928.051	3.968.051
Approvvigionamento di stampati comuni, pubblicazioni ufficiali, Gazzetta ufficiale e altri prodotti carto-tecnici e relative attività di vigilanza e controllo	12.546.199	12.546.199	13.046.199
Restituzione di somme indebitamente versate e pagamento interessi su depositi definitivi	21.000.000	20.000.000	19.000.000
Fondi da ripartire (33)	19.050.124.312	22.396.975.147	22.044.008.468
Fondi da assegnare (33.1)	13.009.322.341	16.441.353.976	16.009.065.858
MINISTERO DELL'ECONOMIA E DELLE FINANZE	13.009.322.341	16.441.353.976	16.009.065.858
Interventi strutturali di politica economica e per la riduzione della pressione fiscale	96.580.908	480.016.075	392.098.147
Fondi da assegnare per esigenze di gestione	999.996.681	866.252.521	802.018.689
Fondi da assegnare per il personale delle Amministrazioni pubbliche	887.280.356	1.197.511.325	1.468.144.501
Fondi da assegnare per canoni di locazione di immobili pubblici	29.544.276	29.544.276	29.544.276
Fondi da assegnare per spese derivanti dalle elezioni	300.000.000	300.000.000	300.000.000
Fondi da assegnare per interventi di settore	6.348.293.278	8.902.193.278	8.163.193.278
Fondo da assegnare per l'attuazione dei contratti del personale	3.736.226.842	4.049.436.501	4.237.666.967
Fondi da assegnare per le esigenze indifferibili in campo sociale e per la sicurezza di particolari territori	91.400.000	91.400.000	91.400.000
Fondo da assegnare relativo alla quota parte dell'importo del 5 per mille del gettito IRPEF	520.000.000	525.000.000	525.000.000



999/701/27

Legge di Bilancio 2021 - 2023 - BILANCIO PER AZIONI

	2021	2022	2023
Fondi di riserva e speciali (33.2)	6.040.801.971	5.955.621.171	6.034.942.610
Fondi di riserva	5.200.000.000	4.800.000.000	4.800.000.000
Fondi speciali per la copertura di nuove leggi di spesa	840.801.971	1.155.621.171	1.234.942.610
Debito pubblico (34)	363.405.820.200	350.373.620.200	434.502.020.200
Oneri per il servizio del debito statale (34.1)	77.798.350.000	77.766.150.000	81.094.550.000
Oneri finanziari su titoli del debito statale	68.673.300.000	70.676.100.000	73.924.500.000
Oneri finanziari su buoni postali fruttiferi	8.000.000.000	6.000.000.000	6.000.000.000
Oneri finanziari su giacenze conti correnti postali	-	-	-
Oneri per la gestione del debito	1.125.050.000	1.090.050.000	1.170.050.000
Rimborsi del debito statale (34.2)	285.607.470.200	272.607.470.200	353.407.470.200
Rimborso titoli del debito statale	285.004.370.200	272.004.370.200	352.804.370.200
Rimborso buoni postali	100.000	100.000	100.000
Rimborso alla Banca d'Italia del controvalore delle monete metalliche in lire	3.000.000	3.000.000	3.000.000
Passività a carico dello Stato	600.000.000	600.000.000	600.000.000
Totale	1.060.697.407.565	1.033.420.585.962	1.106.033.862.334





STATI DI PREVISIONE

L'ARTICOLAZIONE DELLE UNITA' DI VOTO IN AZIONI, RIPORTATA NELLE TABELLE DEGLI STATI DI PREVISIONE DELLA SPESA, RIVESTE CARATTERE MERAMENTE CONOSCITIVO AI SENSI DELL'ARTICOLO 25-BIS, COMMA 7, SECONDO PERIODO, DELLA LEGGE 31 DICEMBRE 2009, N. 196.





TABELLA N. 1

STATO DI PREVISIONE DELL'ENTRATA






STATO DI PREVISIONE DELL'ENTRATA
(in Euro)

000/602/1


Unità di Voto	Titolo <i>Natura</i> Tipologia		2021	2022	2023
	1 Tributarie	CP	507.566.361.117	529.121.302.239	544.765.459.052
		CS	481.077.571.262	502.251.066.850	516.233.000.047
	1.1 Entrate ricorrenti	CP	504.431.963.934	526.413.792.030	542.606.096.530
		CS	478.123.355.073	499.712.874.552	514.250.519.915
1.1.1	Imposta sul reddito delle persone fisiche	CP	205.086.622.772	214.737.932.057	221.734.826.734
		CS	196.675.551.365	205.944.186.406	212.147.672.682
1.1.2	Imposta sul reddito delle società'	CP	33.733.947.752	35.276.153.518	36.083.833.692
		CS	31.318.544.598	32.813.652.314	33.490.133.157
1.1.3	Sostitutive	CP	16.839.646.597	18.172.210.315	18.599.868.514
		CS	16.610.804.598	17.935.380.606	18.342.373.150
1.1.4	Altre imposte dirette	CP	11.373.139.227	11.806.671.173	12.016.058.423
		CS	11.156.502.593	11.579.896.557	11.771.675.690
1.1.5	Imposta sul valore aggiunto	CP	155.563.432.044	161.450.012.454	167.285.892.501
		CS	141.140.883.664	147.024.957.190	152.191.716.450
1.1.6	Registro, bollo e sostitutiva	CP	11.740.527.014	12.741.755.205	13.325.779.218
		CS	11.305.312.800	12.339.570.618	12.902.213.583
1.1.7	Accisa e imposta erariale sugli oli minerali	CP	25.153.800.000	26.372.800.000	27.060.800.000
		CS	25.153.800.000	26.372.800.000	27.060.800.000
1.1.8	Accisa e imposta erariale su altri prodotti	CP	8.184.200.000	9.182.000.000	9.301.700.000
		CS	8.184.200.000	9.182.000.000	9.301.700.000
1.1.9	Imposte sui generi di Monopolio	CP	10.802.800.000	10.858.800.000	10.914.800.000
		CS	10.802.800.000	10.858.800.000	10.914.800.000
1.1.10	Lotto	CP	7.896.000.000	7.896.000.000	7.896.000.000
		CS	7.896.000.000	7.896.000.000	7.896.000.000
1.1.11	Imposte gravanti sui giochi	CP	7.750.000.000	7.381.000.000	7.488.000.000
		CS	7.750.000.000	7.381.000.000	7.488.000.000
1.1.12	Lotterie ed altri giochi	CP	352.000.000	354.000.000	355.000.000
		CS	352.000.000	354.000.000	355.000.000
1.1.13	Altre imposte indirette	CP	9.955.848.528	10.184.457.308	10.543.537.448
		CS	9.776.955.455	10.030.630.861	10.388.435.203
	1.2 Entrate non ricorrenti	CP	3.134.397.183	2.707.510.209	2.159.362.522
		CS	2.954.216.189	2.538.192.298	1.982.480.132
1.2.1	Sostitutive	CP	1.940.376.141	1.360.927.537	796.611.380
		CS	1.915.104.061	1.336.594.383	771.465.168
1.2.2	Altre imposte dirette	CP	15.292.658	15.862.959	17.139.453
		CS	1.378.656	1.528.346	1.530.226
1.2.3	Condoni dirette	CP	331.007.688	460.010.883	464.574.550
		CS	262.752.504	394.221.427	394.114.449
1.2.4	Altre imposte indirette	CP	780.217.673	792.465.384	802.823.401
		CS	741.987.956	757.886.748	767.648.332
1.2.5	Condoni indirette	CP	67.503.023	78.243.446	78.213.738
		CS	32.993.012	47.961.394	47.721.957
	2 Extra-Tributarie	CP	70.503.297.060	73.634.072.277	68.726.410.114
		CS	54.448.392.730	57.598.993.049	52.069.314.144
	2.1 Entrate ricorrenti	CP	67.633.570.653	72.332.948.742	68.498.372.793
		CS	51.578.739.026	56.297.921.506	51.841.322.196
2.1.1	Proventi speciali	CP	1.982.614.611	2.136.914.118	1.673.810.066
		CS	1.991.576.846	2.146.394.972	1.683.141.675
2.1.2	Entrate derivanti da servizi resi dalle Amministrazioni statali	CP	4.279.040.641	8.860.036.784	4.024.266.823
		CS	4.278.981.842	8.859.936.919	4.024.088.549
2.1.3	Redditi da capitale	CP	13.129.195.426	12.860.544.123	12.753.079.534
		CS	11.469.721.121	11.132.195.906	10.881.504.937
2.1.4	Risorse proprie dell'Unione Europea	CP	2.300.037.997	2.400.034.609	2.500.022.592
		CS	2.311.098.743	2.412.054.952	2.511.981.836



STATO DI PREVISIONE DELL'ENTRATA
(in Euro)

000/602/2

Unità di Voto	Titolo <i>Natura</i> Tipologia		2021	2022	2023
2.1.5	Entrate derivanti dal controllo e repressione delle irregolarità e degli illeciti	CP	18.278.527.457	18.338.566.894	18.780.596.196
		CS	4.072.249.238	4.218.630.421	4.179.725.277
2.1.6	Entrate derivanti da movimenti di tesoreria	CP	90.168.815	90.168.815	90.168.815
		CS	90.168.815	90.168.815	90.168.815
2.1.7	Restituzione, rimborsi, recuperi e concorsi vari	CP	14.984.785.706	15.118.483.399	16.148.228.767
		CS	14.775.508.391	14.910.106.448	15.942.292.542
2.1.8	Entrate derivanti dalla gestione delle attività già svolte dall'Amministrazione autonoma dei Monopoli di Stato	CP	12.589.200.000	12.528.200.000	12.528.200.000
		CS	12.589.434.030	12.528.433.073	12.528.418.565
	2.2 Entrate non ricorrenti	CP	2.869.726.407	1.301.123.535	228.037.321
		CS	2.869.653.704	1.301.071.543	227.991.948
2.2.1	Entrate di carattere straordinario	CP	2.869.726.407	1.301.123.535	228.037.321
		CS	2.869.653.704	1.301.071.543	227.991.948
	3 Alienazione e ammortamento dei beni patrimoniali e riscossione di crediti	CP	1.910.512.437	1.896.751.151	1.874.072.650
		CS	1.863.766.367	1.849.364.231	1.826.215.700
	3.2 Entrate non ricorrenti	CP	1.910.512.437	1.896.751.151	1.874.072.650
		CS	1.863.766.367	1.849.364.231	1.826.215.700
3.2.1	Vendita dei beni dello Stato	CP	20.510.000	20.510.000	20.510.000
		CS	20.510.000	20.510.000	20.510.000
3.2.2	Altre entrate in conto capitale	CP	1.890.002.437	1.876.241.151	1.853.562.650
		CS	1.843.256.367	1.828.854.231	1.805.705.700
	4 Accensione prestiti	CP	480.717.236.951	428.768.460.295	490.667.920.518
		CS	562.797.033.198	480.856.914.631	551.239.650.108
	4.1 Entrate ricorrenti	CP	480.717.236.951	428.768.460.295	490.667.920.518
		CS	562.797.033.198	480.856.914.631	551.239.650.108
4.1.1	Gestione del debito pubblico	CP	480.717.236.951	428.768.460.295	490.667.920.518
		CS	562.797.033.198	480.856.914.631	551.239.650.108
	TOTALE	CP	1.060.697.407.565	1.033.420.585.962	1.106.033.862.334
		CS	1.100.186.763.557	1.042.556.338.761	1.121.368.179.999



RIEPILOGO

STATO DI PREVISIONE DELL'ENTRATA





STATO DI PREVISIONE DELL'ENTRATA (in Euro)		000/604/1		
RIEPILOGO		2021	2022	2023
Entrate tributarie	CP	507.566.361.117	529.121.302.239	544.765.459.052
	CS	481.077.571.262	502.251.066.850	516.233.000.047
Entrate extra-tributarie	CP	70.503.297.060	73.634.072.277	68.726.410.114
	CS	54.448.392.730	57.598.993.049	52.069.314.144
Alienazione ed ammortamento di beni patrimoniali e riscossione di crediti	CP	1.910.512.437	1.896.751.151	1.874.072.650
	CS	1.863.766.367	1.849.364.231	1.826.215.700
Accensione di prestiti	CP	480.717.236.951	428.768.460.295	490.667.920.518
	CS	562.797.033.198	480.856.914.631	551.239.650.108
TOTALE	CP	1.060.697.407.565	1.033.420.585.962	1.106.033.862.334
	CS	1.100.186.763.557	1.042.556.338.761	1.121.368.179.999






TABELLA N. 2

MINISTERO DELL'ECONOMIA E DELLE FINANZE






MINISTERO DELL'ECONOMIA E DELLE FINANZE

(in Euro)

020/606/1

U.d.V.	Missione Programma Azione		2021	2022	2023
1.1	1 Politiche economico-finanziarie e di bilancio e tutela della finanza pubblica (29)	CP	96.942.068.829	97.020.420.619	94.090.343.366
		CS	100.225.971.513	97.698.323.396	94.596.967.133
1.1	Regolazione e coordinamento del sistema della fiscalità* (29.1)	CP	964.260.322	804.076.371	797.269.520
		CS	964.260.322	803.876.371	797.269.520
	Spese di personale per il programma	CP	26.867.817	26.486.506	26.247.285
		CS	26.867.817	26.486.506	26.247.285
	Indirizzo, regolamentazione e coordinamento del sistema della fiscalità	CP	26.363.311	26.100.671	25.653.041
		CS	26.363.311	26.100.671	25.653.041
	Gestione di tributi speciali	CP	150.862.231	150.362.231	149.662.231
		CS	150.862.231	150.362.231	149.662.231
	Realizzazione del sistema integrato delle banche dati in materia tributaria e fiscale	CP	24.201.614	16.031.614	16.041.614
		CS	24.201.614	16.031.614	16.041.614
	Oneri finanziari connessi al sistema dei rimborsi di imposte	CP	500.745.349	482.745.349	482.745.349
		CS	500.745.349	482.745.349	482.745.349
	Agevolazioni fiscali connesse ad erogazioni liberali	CP	183.120.000	62.250.000	56.820.000
		CS	183.120.000	62.050.000	56.820.000
	Agevolazioni fiscali connesse a procedimenti di negoziazione assistita e gratuito patrocinio	CP	15.000.000	15.000.000	15.000.000
		CS	15.000.000	15.000.000	15.000.000
	Contributi ai partiti politici e alle associazioni culturali	CP	37.100.000	25.100.000	25.100.000
		CS	37.100.000	25.100.000	25.100.000
1.2	Prevenzione e repressione delle frodi e delle violazioni agli obblighi fiscali (29.3)	CP	2.863.348.949	2.859.732.357	2.856.112.809
		CS	2.885.649.403	2.859.778.397	2.856.112.809
	Spese di personale per il programma	CP	2.349.589.198	2.350.280.491	2.351.702.474
		CS	2.349.589.198	2.350.280.491	2.351.702.474
	Gestione e assistenza del personale del Corpo della Guardia di Finanza	CP	29.859.069	29.839.069	29.839.069
		CS	29.859.069	29.839.069	29.839.069
	Contrasto all'evasione e all'elusione fiscale, tutela della spesa pubblica e salvaguardia del mercato dei capitali e dei beni e servizi in ambito nazionale e dell'U.E.	CP	278.575.665	275.823.181	276.316.131
		CS	280.013.278	275.823.181	276.316.131
	Reclutamento e didattica a supporto del contrasto e della repressione degli illeciti a danno degli interessi economico - finanziari nazionali e in ambito U.E.	CP	5.672.561	5.838.811	5.862.561
		CS	5.672.561	5.838.811	5.862.561
	Trattamenti pensionistici	CP	35.458.175	35.458.175	35.458.175
		CS	35.458.175	35.458.175	35.458.175
	Investimenti finalizzati al miglioramento ed ammodernamento delle strutture, dei mezzi e delle dotazioni	CP	164.194.281	162.492.630	156.934.399
		CS	185.057.122	162.538.670	156.934.399
1.3	Regolamentazione e vigilanza sul settore finanziario (29.4)	CP	2.417.452.131	3.052.957.683	52.160.596
		CS	2.667.452.131	3.052.957.683	52.160.596
	Spese di personale per il programma	CP	10.344.651	9.900.203	9.446.065
		CS	10.344.651	9.900.203	9.446.065
	Prevenzione dei reati finanziari, antifrode, antifalsificazione, antiriciclaggio e lotta all'usura	CP	7.774.947	7.774.947	7.774.947
		CS	7.774.947	7.774.947	7.774.947
	Regolamentazione e vigilanza sui mercati finanziari, settore creditizio e sistema dei pagamenti (comprese Fondazioni e settore della previdenza complementare)	CP	536.932.533	11.932.533	11.939.584
		CS	786.932.533	11.932.533	11.939.584
	Sostegno sistema creditizio	CP	<<	<<	<<
		CS	<<	<<	<<
	Restituzione alla Grecia dei profitti sui titoli di Stato	CP	102.400.000	23.350.000	23.000.000
		CS	102.400.000	23.350.000	23.000.000
	Misure premiali per favorire l'utilizzo di strumenti di pagamento elettronici	CP	1.760.000.000	3.000.000.000	<<
		CS	1.760.000.000	3.000.000.000	<<
1.4	Regolazioni contabili, restituzioni e rimborsi d'imposte (29.5)	CP	76.914.736.868	76.417.197.042	76.427.970.870
		CS	76.914.736.868	76.417.197.042	76.427.970.870
	Rimborsi di imposte dirette	CP	24.154.415.998	23.637.876.172	23.648.650.000
		CS	24.154.415.998	23.637.876.172	23.648.650.000



MINISTERO DELL'ECONOMIA E DELLE FINANZE

(in Euro)

020/606/2

U.d.V.	Missione Programma Azione		2021	2022	2023
1.5	Rimborsi di imposte indirette	CP	28.985.300.000	28.985.300.000	28.985.300.000
		CS	28.985.300.000	28.985.300.000	28.985.300.000
	Restituzione di imposte e rimborsi	CP	618.656.354	628.656.354	628.656.354
		CS	618.656.354	628.656.354	628.656.354
	Vincite sui giochi e lotterie	CP	14.143.200.000	14.143.200.000	14.143.200.000
		CS	14.143.200.000	14.143.200.000	14.143.200.000
	Agevolazioni fiscali a favore delle famiglie per fornitura energia elettrica e gas	CP	57.300.458	57.300.458	57.300.458
		CS	57.300.458	57.300.458	57.300.458
	Ammortamento di beni immobili patrimoniali	CP	445.000.000	445.000.000	445.000.000
		CS	445.000.000	445.000.000	445.000.000
	Ammortamento beni mobili	CP	724.005.000	724.005.000	724.005.000
		CS	724.005.000	724.005.000	724.005.000
	Aggi su giochi e lotterie	CP	2.840.206.000	2.840.206.000	2.840.206.000
		CS	2.840.206.000	2.840.206.000	2.840.206.000
	Contenzioso in materia di giochi e lotterie e restituzione delle cauzioni	CP	260.000.000	269.000.000	269.000.000
		CS	260.000.000	269.000.000	269.000.000
	Recuperi tributari effettuati nei confronti delle Regioni a statuto speciale e delle Province autonome	CP	4.156.653.058	4.156.653.058	4.156.653.058
		CS	4.156.653.058	4.156.653.058	4.156.653.058
	Vincite su scommesse ippiche	CP	458.000.000	458.000.000	458.000.000
		CS	458.000.000	458.000.000	458.000.000
	Aggi su scommesse ippiche	CP	72.000.000	72.000.000	72.000.000
		CS	72.000.000	72.000.000	72.000.000
	Analisi e programmazione economico-finanziaria e gestione del debito e degli interventi finanziari (29.6)	CP	155.141.550	96.655.957	95.685.195
		CS	2.655.541.550	96.655.957	95.685.195
1.6	Spese di personale per il programma	CP	32.575.257	31.453.240	30.204.611
		CS	32.575.257	31.453.240	30.204.611
	Partecipazioni azionarie e valorizzazione dell'attivo e del patrimonio pubblico	CP	46.121.075	35.071.140	35.354.007
		CS	2.546.521.075	35.071.140	35.354.007
	Gestione degli interventi finanziari dello Stato	CP	14.801.228	8.487.647	8.482.647
		CS	14.801.228	8.487.647	8.482.647
	Analisi, ricerche, programmazione economico-finanziaria e gestione del debito pubblico	CP	21.643.990	21.643.930	21.643.930
		CS	21.643.990	21.643.930	21.643.930
	Fondazioni lirico sinfoniche	CP	40.000.000	<<	<<
		CS	40.000.000	<<	<<
	Analisi, monitoraggio e controllo della finanza pubblica e politiche di bilancio (29.7)	CP	397.360.194	385.434.284	329.272.078
		CS	819.912.918	982.227.357	777.685.151
1.7	Spese di personale per il programma	CP	121.086.267	116.265.627	114.454.945
		CS	121.086.267	116.265.627	114.454.945
	Analisi, monitoraggio e gestione della finanza pubblica, del pubblico impiego e dei flussi finanziari tra Italia e U.E.	CP	6.015.339	6.015.339	5.955.339
		CS	428.557.158	602.808.412	454.368.412
	Controllo, vigilanza e liquidazione delle amministrazioni pubbliche e registro dei revisori legali	CP	28.839.530	28.839.530	4.890.352
		CS	28.839.530	28.839.530	4.890.352
	Predisposizione del Bilancio di previsione e del Rendiconto dello Stato	CP	6.172.879	6.172.879	6.172.879
		CS	6.172.879	6.172.879	6.172.879
	Realizzazione tessera sanitaria per il potenziamento del monitoraggio della spesa sanitaria e previdenziale	CP	64.350.465	49.100.465	49.100.465
		CS	64.350.465	49.100.465	49.100.465
	Sviluppo e funzionamento dei sistemi informativi di contabilità e finanza pubblica	CP	147.895.714	156.040.444	125.698.098
		CS	147.906.619	156.040.444	125.698.098
1.7	Trattato del Nord Atlantico	CP	23.000.000	23.000.000	23.000.000
		CS	23.000.000	23.000.000	23.000.000
	Supporto all'azione di controllo, vigilanza e amministrazione generale della Ragioneria generale dello Stato sul territorio (29.8)	CP	166.032.412	160.146.058	156.713.175
		CS	166.032.412	160.146.058	156.713.175
	Spese di personale per il programma	CP	135.247.112	129.286.152	125.777.916
		CS	135.247.112	129.286.152	125.777.916




MINISTERO DELL'ECONOMIA E DELLE FINANZE

(in Euro)

020/606/3

U.d.V.	Missione Programma Azione		2021	2022	2023
1.8	Controllo e vigilanza amministrativo-contabile sul territorio	CP	24.037.229	24.111.835	24.187.188
		CS	24.037.229	24.111.835	24.187.188
	Gestione delle attività di erogazione servizi sul territorio, antiriciclaggio e commissioni mediche di verifica	CP	6.748.071	6.748.071	6.748.071
		CS	6.748.071	6.748.071	6.748.071
	Accertamento e riscossione delle entrate e gestione dei beni immobiliari dello Stato (29.10)	CP	6.981.144.496	6.762.955.788	6.893.484.706
		CS	7.069.794.002	6.844.219.452	6.951.695.400
	Assistenza fiscale tramite Centri Autorizzati di Assistenza Fiscale e altri intermediari	CP	216.897.790	216.897.790	216.897.790
		CS	216.897.790	216.897.790	216.897.790
	Servizio radiotelevisivo pubblico	CP	1.806.658.356	1.806.658.356	1.806.658.356
		CS	1.806.658.356	1.806.658.356	1.806.658.356
	Accertamento e relativo contenzioso in materia di entrate tributarie, catasto e mercato immobiliare, svolte dall'Agenzia delle Entrate	CP	3.056.343.532	3.067.430.987	3.107.276.317
		CS	3.056.343.532	3.067.430.987	3.107.276.317
	Gestione, razionalizzazione e valorizzazione del patrimonio immobiliare dello Stato svolte dall'Agenzia del Demanio	CP	195.684.121	195.684.121	196.284.121
		CS	195.684.121	195.684.121	196.284.121
1.9	Interventi per la razionalizzazione dei fabbisogni allocativi e manutentivi delle pubbliche amministrazioni svolti dall'Agenzia del Demanio	CP	162.133.013	235.773.720	293.071.530
		CS	250.782.519	317.037.384	351.314.850
	Controllo, accertamento e riscossione delle imposte sulla circolazione delle merci, garanzia della sicurezza sui giochi e controllo sulla produzione e vendita dei tabacchi, svolte dall'Agenzia delle Dogane e dei Monopoli	CP	898.802.608	895.955.738	913.411.516
		CS	898.802.608	895.955.738	913.378.890
	Servizio di riscossione tributi	CP	644.625.076	344.555.076	359.885.076
		CS	644.625.076	344.555.076	359.885.076
	Servizi finanziari e monetazione (29.9)	CP	132.591.907	132.591.907	132.591.907
		CS	132.591.907	132.591.907	132.591.907
	Servizi finanziari	CP	40.876.093	40.876.093	40.876.093
		CS	40.876.093	40.876.093	40.876.093
	Monetazione metallica, trasporto e distribuzione monete	CP	31.956.534	31.956.534	31.956.534
		CS	31.956.534	31.956.534	31.956.534
	Servizi di tesoreria	CP	59.759.280	59.759.280	59.759.280
		CS	59.759.280	59.759.280	59.759.280
1.10	Giurisdizione e controllo dei conti pubblici (29.11)	CP	350.000.000	348.673.172	349.132.510
		CS	350.000.000	348.673.172	349.132.510
1.11	Giurisdizione e controllo nella materia di contabilità pubblica	CP	350.000.000	348.673.172	349.132.510
		CS	350.000.000	348.673.172	349.132.510
	Oneri finanziari relativi alla gestione della tesoreria (29.12)	CP	5.600.000.000	6.000.000.000	5.999.950.000
		CS	5.600.000.000	6.000.000.000	5.999.950.000
2.1	Interessi sui conti di tesoreria	CP	5.600.000.000	6.000.000.000	5.999.950.000
		CS	5.600.000.000	6.000.000.000	5.999.950.000
	2 Relazioni finanziarie con le autonomie territoriali (3)	CP	117.007.382.360	118.510.222.815	118.806.460.162
		CS	125.328.091.088	122.082.258.585	121.283.076.962
2.3	Erogazioni a Enti territoriali per interventi di settore (3.1)	CP	2.538.793.667	2.580.384.122	2.569.481.469
		CS	2.538.793.667	2.580.384.122	2.568.770.047
	Mutui a favore delle Regioni per politiche di settore	CP	1.500.000	1.500.000	<<
		CS	1.500.000	1.500.000	<<
	Finanziamento dei piani di rientro del debito dei Comuni in gestione commissariale straordinaria	CP	537.080.032	487.080.032	487.080.032
		CS	537.080.032	487.080.032	487.080.032
	Oneri finanziari su mutui contratti a carico dello Stato di prevalente interesse nazionale	CP	865.389.433	803.114.637	760.033.998
		CS	865.389.433	803.114.637	759.322.576
	Rimborso quota capitale mutui con oneri a carico dello Stato di prevalente interesse nazionale	CP	1.134.824.202	1.288.689.453	1.322.367.439
		CS	1.134.824.202	1.288.689.453	1.322.367.439
2.3	Compartecipazione e regolazioni contabili ed altri trasferimenti alle autonomie speciali (3.5)	CP	30.722.807.679	31.825.807.679	31.972.622.679
		CS	30.753.841.679	31.825.807.679	31.972.622.679
	Compartecipazione delle autonomie speciali ai gettiti dei tributi erariali per lo svolgimento delle funzioni assegnate	CP	8.953.067.912	8.761.067.912	8.564.882.912
		CS	8.984.101.912	8.761.067.912	8.564.882.912



MINISTERO DELL'ECONOMIA E DELLE FINANZE

(in Euro)

020/606/4

U.d.V.	Missione Programma Azione		2021	2022	2023
	Regolazioni contabili relative alla compartecipazione delle autonomie speciali ai gettiti dei tributi erariali riscossi direttamente dalle autonomie speciali	CP CS	21.030.000.000 21.030.000.000	22.298.000.000 22.298.000.000	22.751.000.000 22.751.000.000
	Interventi di settore a favore delle Regioni a statuto speciale	CP CS	739.739.767 739.739.767	766.739.767 766.739.767	656.739.767 656.739.767
2.4	Concorso dello Stato al finanziamento della spesa sanitaria (3.6)	CP CS	81.601.319.806 89.654.905.218	81.807.129.806 85.378.165.576	81.885.149.806 84.362.478.028
	Tutela dei livelli essenziali di assistenza	CP CS	81.520.319.806 89.573.905.218	81.726.129.806 85.297.165.576	81.804.149.806 84.281.478.028
	Contributi per strutture sanitarie private	CP CS	81.000.000 81.000.000	81.000.000 81.000.000	81.000.000 81.000.000
2.5	Rapporti finanziari con Enti territoriali (3.7)	CP CS	2.144.461.208 2.380.550.524	2.296.901.208 2.297.901.208	2.379.206.208 2.379.206.208
	Concorso dello Stato per mobilità dei dipendenti pubblici	CP CS	19.784.768 29.018.940	19.774.768 20.774.768	19.774.768 19.774.768
	Compensazione differenze prezzo carburanti in zone di confine	CP CS	25.000.000 25.000.000	25.000.000 25.000.000	25.000.000 25.000.000
	Interventi di settore a favore delle Regioni	CP CS	919.243.022 1.139.243.022	1.079.243.022 1.079.243.022	1.162.223.022 1.162.223.022
	Reintegro del minor gettito IRAP destinato alle Regioni sul costo del lavoro	CP CS	384.673.000 384.673.000	384.673.000 384.673.000	384.673.000 384.673.000
	Oneri finanziari su mutui contratti a carico dello Stato di prevalente interesse territoriale	CP CS	232.400.000 232.400.000	221.100.000 221.100.000	209.700.000 209.700.000
	Rimborso quota capitale mutui con oneri a carico dello Stato di prevalente interesse territoriale	CP CS	216.150.000 216.150.000	219.900.000 219.900.000	230.625.000 230.625.000
	Attuazione federalismo amministrativo	CP CS	344.605.320 350.564.368	344.605.320 344.605.320	344.605.320 344.605.320
	Rimborso IVA per contratti di servizio di pubblico trasporto	CP CS	2.605.098 3.501.194	2.605.098 2.605.098	2.605.098 2.605.098
	3 L'Italia in Europa e nel mondo (4)	CP CS	61.167.781.753 61.167.781.753	70.964.461.979 70.964.461.979	76.056.171.391 76.056.171.391
3.1	Partecipazione italiana alle politiche di bilancio in ambito UE (4.10)	CP CS	60.600.652.666 60.600.652.666	70.421.452.666 70.421.452.666	75.409.112.666 75.409.112.666
	Partecipazione al bilancio UE	CP CS	20.620.000.000 20.620.000.000	21.320.000.000 21.320.000.000	22.015.000.000 22.015.000.000
	Attuazione delle politiche comunitarie in ambito nazionale	CP CS	39.980.652.666 39.980.652.666	49.101.452.666 49.101.452.666	53.394.112.666 53.394.112.666
3.2	Politica economica e finanziaria in ambito internazionale (4.11)	CP CS	567.129.087 567.129.087	543.009.313 543.009.313	647.058.725 647.058.725
	Politiche di cooperazione economica in ambito internazionale	CP CS	17.733.916 17.733.916	14.333.916 14.333.916	13.733.916 13.733.916
	Partecipazione a banche, fondi ed organismi internazionali	CP CS	462.995.897 462.995.897	436.915.897 436.915.897	539.975.897 539.975.897
	Cancellazione debito paesi poveri	CP CS	86.399.274 86.399.274	91.759.500 91.759.500	93.348.912 93.348.912
	4 Difesa e sicurezza del territorio (5)	CP CS	1.482.900.000 1.482.900.000	1.600.000.000 1.600.000.000	500.000.000 500.000.000
4.1	Missioni internazionali (5.8)	CP CS	1.482.900.000 1.482.900.000	1.600.000.000 1.600.000.000	500.000.000 500.000.000
	Missioni internazionali	CP CS	1.482.900.000 1.482.900.000	1.600.000.000 1.600.000.000	500.000.000 500.000.000




MINISTERO DELL'ECONOMIA E DELLE FINANZE

(in Euro)

020/606/5

U.d.V.	Missione Programma Azione		2021	2022	2023
	5 Ordine pubblico e sicurezza (7)	CP	2.533.523.065	2.510.347.602	2.501.592.611
		CS	2.556.568.960	2.513.224.192	2.501.024.409
5.1	Concorso della Guardia di Finanza alla sicurezza pubblica (7.5)	CP	1.661.496.554	1.638.329.532	1.629.564.763
		CS	1.684.542.449	1.641.206.122	1.628.996.561
	Spese di personale per il programma	CP	1.340.051.762	1.335.218.379	1.335.463.469
		CS	1.340.051.762	1.335.218.379	1.335.463.469
	Gestione e assistenza del personale del Corpo della Guardia di Finanza	CP	1.447.632	1.447.632	1.447.632
		CS	1.447.632	1.447.632	1.447.632
	Contrasto alla criminalità, operazioni di polizia aereo marittima, ambientale e di tutela del patrimonio artistico	CP	49.072.960	48.104.437	47.178.184
		CS	49.683.270	48.104.437	47.178.184
	Sicurezza pubblica, controllo del territorio e tutela dell'ordine pubblico	CP	110.885.076	111.158.800	111.435.657
		CS	111.000.765	110.590.598	110.867.455
	Reclutamento, specializzazione e qualificazione a supporto dell'ordine pubblico, della sicurezza e del controllo del territorio ed a contrasto alla criminalità	CP	2.029.263	2.029.263	2.029.263
		CS	2.029.263	2.029.263	2.029.263
	Investimenti finalizzati al miglioramento e ammodernamento delle strutture, dei mezzi e delle dotazioni	CP	158.009.861	140.371.021	132.010.558
		CS	180.329.757	143.815.813	132.010.558
5.2	Sicurezza democratica (7.4)	CP	872.026.511	872.018.070	872.027.848
		CS	872.026.511	872.018.070	872.027.848
	Sistema di informazione per la sicurezza della Repubblica	CP	872.026.511	872.018.070	872.027.848
		CS	872.026.511	872.018.070	872.027.848
	6 Soccorso civile (8)	CP	3.601.183.858	2.341.252.403	893.284.659
		CS	4.024.183.858	2.341.252.403	893.284.659
6.1	Interventi per pubbliche calamita' (8.4)	CP	1.461.436.576	1.813.743.844	390.713.844
		CS	1.884.436.576	1.813.743.844	390.713.844
	Sostegno alla ricostruzione	CP	1.361.436.576	1.713.743.844	190.713.844
		CS	1.784.436.576	1.713.743.844	190.713.844
	Prevenzione rischio sismico	CP	100.000.000	100.000.000	200.000.000
		CS	100.000.000	100.000.000	200.000.000
6.2	Protezione civile (8.5)	CP	2.139.747.282	527.508.559	502.570.815
		CS	2.139.747.282	527.508.559	502.570.815
	Coordinamento del sistema di protezione civile	CP	79.528.894	79.528.894	79.528.894
		CS	79.528.894	79.528.894	79.528.894
	Protezione civile di primo intervento	CP	1.099.982.919	393.182.919	393.182.919
		CS	1.099.982.919	393.182.919	393.182.919
	Interventi per emergenze diverse da calamita' naturali	CP	14.235.469	10.359.004	6.159.002
		CS	14.235.469	10.359.004	6.159.002
	Ammortamento mutui e prestiti obbligazionari attivati a seguito di calamita' naturali	CP	46.000.000	44.437.742	23.700.000
		CS	46.000.000	44.437.742	23.700.000
	Interventi infrastrutturali di prima emergenza derivante da dissesto idrogeologico	CP	900.000.000	<<	<<
		CS	900.000.000	<<	<<
	7 Competitività e sviluppo delle imprese (11)	CP	28.640.559.696	24.858.859.696	20.498.159.696
		CS	53.140.559.696	31.858.859.696	32.998.159.696
7.1	Incentivi alle imprese per interventi di sostegno (11.8)	CP	1.812.094.829	437.094.829	405.094.829
		CS	26.312.094.829	7.437.094.829	12.905.094.829
	Agevolazioni sui finanziamenti alle imprese concessi sul FRI	CP	85.000.000	115.000.000	115.000.000
		CS	85.000.000	115.000.000	115.000.000
	Garanzie assunte dallo Stato	CP	334.017.906	84.017.906	59.017.906
		CS	334.017.906	84.017.906	59.017.906
	Sostegno finanziario al sistema produttivo interno e sviluppo della cooperazione	CP	1.393.076.923	238.076.923	231.076.923
		CS	25.893.076.923	7.238.076.923	12.731.076.923
7.2	Interventi di sostegno tramite il sistema della fiscalita' (11.9)	CP	26.828.464.867	24.421.764.867	20.093.064.867
		CS	26.828.464.867	24.421.764.867	20.093.064.867
	Settore agricolo	CP	7.000.000	7.000.000	7.000.000
		CS	7.000.000	7.000.000	7.000.000



MINISTERO DELL'ECONOMIA E DELLE FINANZE

(in Euro)

020/606/6

U.d.V.	Missione Programma Azione		2021	2022	2023
	Turismo e alberghi	CP	200.000.000	<<	<<
		CS	200.000.000	<<	<<
	Settore cinema, musica, arti, cultura e editoria	CP	181.969.750	181.969.750	171.969.750
		CS	181.969.750	181.969.750	171.969.750
	Ricerca e sviluppo	CP	1.343.500.000	895.500.000	447.500.000
		CS	1.343.500.000	895.500.000	447.500.000
	Attività manifatturiere	CP	89.475.000	87.975.000	37.975.000
		CS	89.475.000	87.975.000	37.975.000
	Ricostruzione di imprese danneggiate da eventi sismici	CP	618.200.117	618.200.117	618.200.117
		CS	618.200.117	618.200.117	618.200.117
	Sospensione versamenti tributari a favore delle popolazioni colpite da calamità naturali	CP	11.960.000	16.460.000	19.660.000
		CS	11.960.000	16.460.000	19.660.000
	Agevolazioni fiscali a favore di particolari aree territoriali	CP	1.098.900.000	1.148.900.000	<<
		CS	1.098.900.000	1.148.900.000	<<
	Settore dell'autotrasporto	CP	1.469.400.000	1.509.400.000	1.549.400.000
		CS	1.469.400.000	1.509.400.000	1.549.400.000
	Settore creditizio e bancario	CP	4.199.100.000	5.315.700.000	2.500.000.000
		CS	4.199.100.000	5.315.700.000	2.500.000.000
	Agevolazioni fiscali a favore di enti non commerciali	CP	<<	<<	<<
		CS	<<	<<	<<
	Agevolazioni fiscali a favore di imprese	CP	4.110.100.000	143.800.000	98.800.000
		CS	4.110.100.000	143.800.000	98.800.000
	Riduzione cuneo fiscale	CP	13.256.060.000	13.256.060.000	13.256.060.000
		CS	13.256.060.000	13.256.060.000	13.256.060.000
	Agevolazioni fiscali per la crescita economica	CP	3.000.000	3.000.000	3.000.000
		CS	3.000.000	3.000.000	3.000.000
	incentivi fiscali per gli interventi di efficienza energetica e rischio sismico	CP	239.800.000	1.237.800.000	1.383.500.000
		CS	239.800.000	1.237.800.000	1.383.500.000
	8 Diritto alla mobilità e sviluppo dei sistemi di trasporto (13)	CP	5.919.263.929	6.405.276.818	3.458.749.890
		CS	5.929.263.929	6.405.276.818	3.458.749.890
8.1	Sostegno allo sviluppo del trasporto (13.8)	CP	5.919.263.929	6.405.276.818	3.458.749.890
		CS	5.929.263.929	6.405.276.818	3.458.749.890
	Contratto di servizio per il sistema di controllo del traffico aereo	CP	4.419.080	4.419.080	4.419.080
		CS	4.419.080	4.419.080	4.419.080
	Contratto di servizio e di programma per il trasporto ferroviario	CP	5.914.844.849	6.400.857.738	3.454.330.810
		CS	5.924.844.849	6.400.857.738	3.454.330.810
	9 Infrastrutture pubbliche e logistica (14)	CP	800.000.000	1.310.000.000	1.505.000.000
		CS	800.000.000	1.310.000.000	1.505.000.000
9.1	Opere pubbliche e infrastrutture (14.8)	CP	800.000.000	1.310.000.000	1.505.000.000
		CS	800.000.000	1.310.000.000	1.505.000.000
	Sostegno alle Regioni per la realizzazione di opere per l'edilizia sanitaria	CP	800.000.000	1.310.000.000	1.505.000.000
		CS	800.000.000	1.310.000.000	1.505.000.000
	10 Comunicazioni (15)	CP	636.604.832	630.281.640	629.481.640
		CS	654.604.832	646.281.640	629.481.640
10.1	Servizi postali (15.3)	CP	315.638.532	314.909.839	314.909.839
		CS	315.638.532	314.909.839	314.909.839
	Garanzia del servizio postale	CP	315.638.532	314.909.839	314.909.839
		CS	315.638.532	314.909.839	314.909.839
10.2	Sostegno al pluralismo dell'informazione (15.4)	CP	320.966.300	315.371.801	314.571.801
		CS	338.966.300	331.371.801	314.571.801
	Sostegno al pluralismo dell'informazione	CP	320.966.300	315.371.801	314.571.801
		CS	338.966.300	331.371.801	314.571.801




MINISTERO DELL'ECONOMIA E DELLE FINANZE

(in Euro)

020/606/7

U.d.V.	Missione Programma Azione		2021	2022	2023
11.1	11 Ricerca e innovazione (17)	CP	783.049.622	795.408.563	889.878.625
		CS	783.049.622	795.408.563	889.878.625
11.1	Ricerca di base e applicata (17.15)	CP	783.049.622	795.408.563	889.878.625
		CS	783.049.622	795.408.563	889.878.625
		CP	783.049.622	795.408.563	889.878.625
		CS	783.049.622	795.408.563	889.878.625
12.2	12 Sviluppo sostenibile e tutela del territorio e dell'ambiente (18)	CP	976.500.000	1.425.500.000	1.425.000.000
		CS	976.500.000	1.425.500.000	1.425.000.000
	Sostegno allo sviluppo sostenibile (18.14)	CP	976.500.000	1.425.500.000	1.425.000.000
		CS	976.500.000	1.425.500.000	1.425.000.000
13.1	13 Casa e assetto urbanistico (19)	CP	246.932.126	20.000.000	20.000.000
		CS	246.932.126	20.000.000	20.000.000
	Politiche abitative e riqualificazione periferie (19.1)	CP	246.932.126	20.000.000	20.000.000
		CS	246.932.126	20.000.000	20.000.000
14.1	14 Diritti sociali, politiche sociali e famiglia (24)	CP	20.000.000	20.000.000	20.000.000
		CS	20.000.000	20.000.000	20.000.000
		CP	226.932.126	<<	<<
		CS	226.932.126	<<	<<
14.2	Famiglia, pari opportunità e situazioni di disagio (24.5)	CP	1.217.373.156	1.140.739.390	1.108.433.068
		CS	1.217.373.156	1.140.739.390	1.078.433.068
	Politiche per la famiglia e le disabilità	CP	332.415.731	275.975.283	242.875.283
		CS	332.415.731	275.975.283	242.875.283
14.3	Garanzia dei diritti dei cittadini (24.6)	CP	251.948.765	198.272.353	173.272.353
		CS	251.948.765	198.272.353	173.272.353
	Promozione e garanzia delle pari opportunità	CP	68.920.630	68.156.594	62.056.594
		CS	68.920.630	68.156.594	62.056.594
14.4	Sostegno in favore di pensionati di guerra ed assimilati, perseguitati politici e razziali (24.11)	CP	7.487.576	4.487.576	4.487.576
		CS	7.487.576	4.487.576	4.487.576
	Tutela delle minoranze linguistiche	CP	4.058.760	5.058.760	3.058.760
		CS	4.058.760	5.058.760	3.058.760
14.2	Sostegno al reddito tramite la carta acquisti (24.13)	CP	<<	<<	<<
		CS	<<	<<	<<
	Spese di personale per il programma	CP	137.162.312	136.368.994	136.548.000
		CS	137.162.312	136.368.994	106.548.000
14.3	Sostegno ai pensionati di guerra ed assimilati	CP	8.237.296	7.943.806	8.122.812
		CS	8.237.296	7.943.806	8.122.812
	Riparazioni pecuniarie per errori giudiziari, ingiusta detenzione, responsabilità civile dei giudici e violazione dei diritti umani	CP	115.300.000	114.800.000	114.800.000
		CS	115.300.000	114.800.000	84.800.000
14.4	Accertamento e riconoscimento cause di servizio, spese di giudizio per invalidità civile e di patrocinio legale	CP	13.625.016	13.625.188	13.625.188
		CS	13.625.016	13.625.188	13.625.188
	Sostegno ai pensionati di guerra ed assimilati	CP	544.043.830	524.043.830	524.658.502
		CS	544.043.830	524.043.830	524.658.502
14.4	Sostegno ai pensionati di guerra ed assimilati	CP	487.482.181	467.482.181	468.096.853
		CS	487.482.181	467.482.181	468.096.853
	Trattamenti economici a perseguitati politici, razziali e deportati	CP	56.561.649	56.561.649	56.561.649
		CS	56.561.649	56.561.649	56.561.649
14.4	Sostegno al reddito tramite la carta acquisti (24.13)	CP	168.124.010	168.124.010	168.124.010
		CS	168.124.010	168.124.010	168.124.010
	Sostegno al reddito tramite carta acquisti	CP	168.124.010	168.124.010	168.124.010
		CS	168.124.010	168.124.010	168.124.010




MINISTERO DELL'ECONOMIA E DELLE FINANZE

(in Euro)

020/606/8

U.d.V.	Missione Programma Azione		2021	2022	2023
14.5	Tutela della privacy (24.14)	CP	35.627.273	36.227.273	36.227.273
		CS	35.627.273	36.227.273	36.227.273
	Tutela della privacy	CP	35.627.273	36.227.273	36.227.273
		CS	35.627.273	36.227.273	36.227.273
	15 Politiche previdenziali (25)	CP	11.480.341.179	11.493.741.179	11.438.441.179
		CS	11.480.341.179	11.493.741.179	11.438.441.179
15.1	Previdenza obbligatoria e complementare, sicurezza sociale - trasferimenti agli enti ed organismi interessati (25.2)	CP	11.480.341.179	11.493.741.179	11.438.441.179
		CS	11.480.341.179	11.493.741.179	11.438.441.179
	Trattamenti previdenziali per particolari categorie di lavoratori	CP	605.679.364	605.679.364	604.879.364
		CS	605.679.364	605.679.364	604.879.364
	Contribuzione aggiuntiva a carico del datore di lavoro per i dipendenti delle amministrazioni statali	CP	10.800.000.000	10.800.000.000	10.800.000.000
		CS	10.800.000.000	10.800.000.000	10.800.000.000
	Previdenza complementare dei pubblici dipendenti	CP	74.661.815	88.061.815	33.561.815
		CS	74.661.815	88.061.815	33.561.815
	16 Immigrazione, accoglienza e garanzia dei diritti (27)	CP	1.237.367.274	1.237.367.274	1.237.367.274
		CS	1.237.367.274	1.237.367.274	1.237.367.274
16.1	Rapporti con le confessioni religiose (27.7)	CP	1.237.367.274	1.237.367.274	1.237.367.274
		CS	1.237.367.274	1.237.367.274	1.237.367.274
	Accordi tra Stato e confessioni religiose	CP	1.237.367.274	1.237.367.274	1.237.367.274
		CS	1.237.367.274	1.237.367.274	1.237.367.274
	17 Organi costituzionali, a rilevanza costituzionale e Presidenza del Consiglio dei ministri (1)	CP	2.426.487.903	2.493.678.133	2.423.178.133
		CS	2.426.487.903	2.493.678.133	2.423.178.133
17.1	Organi costituzionali (1.1)	CP	1.745.011.671	1.745.511.671	1.746.011.671
		CS	1.745.011.671	1.745.511.671	1.746.011.671
	Presidenza della Repubblica	CP	224.259.513	224.259.513	224.259.513
		CS	224.259.513	224.259.513	224.259.513
	Parlamento della Repubblica	CP	1.455.629.208	1.455.629.208	1.455.629.208
		CS	1.455.629.208	1.455.629.208	1.455.629.208
	Garanzia e legalita' costituzionale delle leggi	CP	58.000.000	58.500.000	59.000.000
		CS	58.000.000	58.500.000	59.000.000
	Supporto al Parlamento nelle materie di politica economica del lavoro e delle politiche sociali	CP	7.122.950	7.122.950	7.122.950
		CS	7.122.950	7.122.950	7.122.950
17.2	Presidenza del Consiglio dei Ministri (1.3)	CP	681.476.232	748.166.462	677.166.462
		CS	681.476.232	748.166.462	677.166.462
	Indirizzo e coordinamento dell'azione di Governo	CP	482.807.345	518.473.771	563.473.771
		CS	482.807.345	518.473.771	563.473.771
	Celebrazioni ed eventi a carattere nazionale ed internazionale	CP	58.387.522	79.656.522	40.656.522
		CS	58.387.522	79.656.522	40.656.522
	Contributo allo Stato dell'8 per mille	CP	62.029.694	62.029.694	62.029.694
		CS	62.029.694	62.029.694	62.029.694
	Interventi in materia di salvaguardia dei territori montani e aree di confine	CP	78.251.671	88.006.475	11.006.475
		CS	78.251.671	88.006.475	11.006.475
	18 Giovani e sport (30)	CP	1.107.638.288	974.421.995	763.721.995
		CS	1.125.042.290	974.421.995	763.289.686
18.1	Attivita' ricreative e sport (30.1)	CP	764.404.189	624.013.887	618.513.887
		CS	781.808.191	624.013.887	618.081.578
	Investimenti e promozione per la pratica dello sport	CP	274.764.289	135.673.987	130.173.987
		CS	292.168.291	135.673.987	129.741.678
	Organizzazione e gestione del sistema sportivo italiano	CP	489.639.900	488.339.900	488.339.900
		CS	489.639.900	488.339.900	488.339.900
18.2	Incentivazione e sostegno alla gioventu' (30.2)	CP	343.234.099	350.408.108	145.208.108
		CS	343.234.099	350.408.108	145.208.108
	Interventi a favore dei giovani	CP	43.947.568	43.827.072	38.627.072
		CS	43.947.568	43.827.072	38.627.072




MINISTERO DELL'ECONOMIA E DELLE FINANZE

(in Euro)

020/606/9

U.d.V.	Missione Programma Azione		2021	2022	2023
	Servizio Civile Nazionale	CP CS	299.286.531 299.286.531	306.581.036 306.581.036	106.581.036 106.581.036
	19 Giustizia (6)	CP CS	403.134.332 403.134.332	401.937.441 401.937.441	407.321.233 407.321.233
19.1	Giustizia tributaria (6.5)	CP CS	185.654.917 185.654.917	184.401.523 184.401.523	184.083.128 184.083.128
	Spese di personale per il programma	CP CS	73.411.588 73.411.588	72.114.604 72.114.604	71.752.184 71.752.184
	Contenzioso tributario e Garanzia dei diritti del contribuente	CP CS	112.243.329 112.243.329	112.286.919 112.286.919	112.330.944 112.330.944
19.2	Giustizia amministrativa (6.7)	CP CS	184.979.415 184.979.415	185.035.918 185.035.918	190.738.105 190.738.105
	Giustizia amministrativa	CP CS	184.979.415 184.979.415	185.035.918 185.035.918	190.738.105 190.738.105
19.3	Autogoverno della magistratura (6.8)	CP CS	32.500.000 32.500.000	32.500.000 32.500.000	32.500.000 32.500.000
	Garanzia dell'autonomia e indipendenza dell'ordine giudiziario	CP CS	32.500.000 32.500.000	32.500.000 32.500.000	32.500.000 32.500.000
	20 Sviluppo e riequilibrio territoriale (28)	CP CS	10.192.667.975 3.064.667.975	11.703.867.975 3.223.667.975	9.128.394.975 1.089.567.975
20.1	Sostegno alle politiche nazionali e comunitarie rivolte a promuovere la crescita ed il superamento degli squilibri socio-economici territoriali (28.4)	CP CS	10.192.667.975 3.064.667.975	11.703.867.975 3.223.667.975	9.128.394.975 1.089.567.975
	Politiche di coesione	CP CS	10.192.667.975 3.064.667.975	11.703.867.975 3.223.667.975	9.128.394.975 1.089.567.975
	21 Debito pubblico (34)	CP CS	363.405.820.200 363.535.806.657	350.373.620.200 350.373.620.200	434.502.020.200 434.502.020.200
21.1	Oneri per il servizio del debito statale (34.1)	CP CS	77.798.350.000 77.798.351.500	77.766.150.000 77.766.150.000	81.094.550.000 81.094.550.000
	Oneri finanziari su titoli del debito statale	CP CS	68.673.300.000 68.673.300.000	70.676.100.000 70.676.100.000	73.924.500.000 73.924.500.000
	Oneri finanziari su buoni postali fruttiferi	CP CS	8.000.000.000 8.000.000.000	6.000.000.000 6.000.000.000	6.000.000.000 6.000.000.000
	Oneri finanziari su giacenze conti correnti postali	CP CS	<< <<	<< <<	<< <<
	Oneri per la gestione del debito	CP CS	1.125.050.000 1.125.051.500	1.090.050.000 1.090.050.000	1.170.050.000 1.170.050.000
21.2	Rimborsi del debito statale (34.2)	CP CS	285.607.470.200 285.737.455.157	272.607.470.200 272.607.470.200	353.407.470.200 353.407.470.200
	Rimborso titoli del debito statale	CP CS	285.004.370.200 285.134.355.157	272.004.370.200 272.004.370.200	352.804.370.200 352.804.370.200
	Rimborso buoni postali	CP CS	100.000 100.000	100.000 100.000	100.000 100.000
	Rimborso alla Banca d'Italia del controvalore delle monete metalliche in lire	CP CS	3.000.000 3.000.000	3.000.000 3.000.000	3.000.000 3.000.000
	Passività a carico dello Stato	CP CS	600.000.000 600.000.000	600.000.000 600.000.000	600.000.000 600.000.000
	22 Servizi istituzionali e generali delle amministrazioni pubbliche (32)	CP CS	1.173.315.775 1.173.808.698	1.154.363.737 1.154.363.737	1.150.173.159 1.150.173.159
22.1	Indirizzo politico (32.2)	CP CS	24.429.345 24.921.486	24.310.322 24.310.322	24.306.558 24.306.558
	Ministro e Sottosegretari di Stato	CP CS	625.300 625.300	625.300 625.300	625.300 625.300
	Indirizzo politico-amministrativo	CP CS	22.071.502 22.313.643	21.952.479 21.952.479	21.948.715 21.948.715




MINISTERO DELL'ECONOMIA E DELLE FINANZE

(in Euro)

020/606/10

U.d.V.	Missione Programma Azione		2021	2022	2023
22.2	Valutazione e controllo strategico (OIV)	CP	1.732.543	1.732.543	1.732.543
		CS	1.982.543	1.732.543	1.732.543
	Servizi e affari generali per le amministrazioni di competenza (32.3)	CP	248.117.495	271.890.349	266.293.141
		CS	248.118.277	271.890.349	266.293.141
	Spese di personale per il programma	CP	79.790.948	103.377.420	106.720.212
		CS	79.790.948	103.377.420	106.720.212
	Gestione del personale	CP	49.323.136	47.875.953	47.925.953
		CS	49.323.136	47.875.953	47.925.953
	Gestione comune dei beni e servizi	CP	22.099.700	18.934.471	17.805.439
		CS	22.100.482	18.934.471	17.805.439
22.3	Gestione e sviluppo dei servizi e dei progetti informatici	CP	96.903.711	101.702.505	93.841.537
		CS	96.903.711	101.702.505	93.841.537
	Servizi generali delle strutture pubbliche preposte ad attività formative e ad altre attività trasversali per le pubbliche amministrazioni (32.4)	CP	653.964.096	604.527.057	603.488.558
		CS	653.964.096	604.527.057	603.488.558
	Spese di personale per il programma	CP	1.440.451	1.386.172	1.347.673
		CS	1.440.451	1.386.172	1.347.673
	Approvvigionamento di carte valori, pubblicazioni ufficiali, Gazzetta ufficiale e altri prodotti carto-tecnici forniti dall'Istituto Poligrafico e Zecca dello Stato e relative attività di vigilanza e controllo	CP	245.714.513	245.714.513	245.714.513
		CS	245.714.513	245.714.513	245.714.513
	Sistema statistico nazionale (SISTAN)	CP	236.874.728	211.874.728	211.874.728
		CS	236.874.728	211.874.728	211.874.728
22.4	Rappresentanza negoziale delle pubbliche amministrazioni	CP	3.576.486	3.576.486	3.576.486
		CS	3.576.486	3.576.486	3.576.486
	Formazione, ricerca e studi per le pubbliche amministrazioni	CP	54.039.893	53.739.893	52.739.893
		CS	54.039.893	53.739.893	52.739.893
	Commissione per la valutazione, la trasparenza e l'integrità delle amministrazioni pubbliche	CP	4.268.826	4.268.826	4.268.826
		CS	4.268.826	4.268.826	4.268.826
	Supporto alla gestione amministrativa dei servizi generali per le amministrazioni pubbliche	CP	2.569.331	2.566.629	2.566.629
		CS	2.569.331	2.566.629	2.566.629
	Attuazione dell'agenda digitale italiana e interventi per la digitalizzazione	CP	105.479.868	81.399.810	81.399.810
		CS	105.479.868	81.399.810	81.399.810
22.5	Rappresentanza, difesa in giudizio e consulenza legale in favore delle Amministrazioni dello Stato e degli enti autorizzati (32.5)	CP	154.349.161	162.354.137	164.356.120
		CS	154.349.161	162.354.137	164.356.120
	Spese di personale per il programma	CP	119.259.193	134.249.893	133.587.457
		CS	119.259.193	134.249.893	133.587.457
	Rappresentanza e difesa in giudizio e consulenza legale e pareri	CP	35.089.968	28.104.244	30.768.663
		CS	35.089.968	28.104.244	30.768.663
	Servizi per le pubbliche amministrazioni nell'area degli acquisti e del trattamento economico del personale (32.7)	CP	92.455.678	91.281.872	91.728.782
		CS	92.455.678	91.281.872	91.728.782
	Spese di personale per il programma	CP	6.089.766	5.795.954	5.902.864
		CS	6.089.766	5.795.954	5.902.864
	Razionalizzazione degli acquisti della Pubblica amministrazione (e-procurement)	CP	48.891.662	49.011.668	49.811.668
		CS	48.891.662	49.011.668	49.811.668
	Gestione centralizzata delle retribuzioni delle amministrazioni pubbliche (NoiPA)	CP	3.928.051	3.928.051	3.968.051
		CS	3.928.051	3.928.051	3.968.051
	Approvvigionamento di stampati comuni, pubblicazioni ufficiali, Gazzetta ufficiale e altri prodotti carto-tecnici e relative attività di vigilanza e controllo	CP	12.546.199	12.546.199	13.046.199
		CS	12.546.199	12.546.199	13.046.199
	Restituzione di somme indebitamente versate e pagamento interessi su depositi definitivi	CP	21.000.000	20.000.000	19.000.000
		CS	21.000.000	20.000.000	19.000.000



MINISTERO DELL'ECONOMIA E DELLE FINANZE

(in Euro)

020/606/11

U.d.V.	Missione Programma Azione		2021	2022	2023
	23 Fondi da ripartire (33)	CP	19.050.124.312	22.396.975.147	22.044.008.468
		CS	25.350.124.312	28.670.095.152	29.897.128.473
23.1	Fondi da assegnare (33.1)	CP	13.009.322.341	16.441.353.976	16.009.065.858
		CS	13.009.322.341	16.439.973.981	16.007.685.863
	Interventi strutturali di politica economica e per la riduzione della pressione fiscale	CP	96.580.908	480.016.075	392.098.147
		CS	96.580.908	480.016.075	392.098.147
	Fondi da assegnare per esigenze di gestione	CP	999.996.681	866.252.521	802.018.689
		CS	999.996.681	866.252.521	802.018.689
	Fondi da assegnare per il personale delle Amministrazioni pubbliche	CP	887.280.356	1.197.511.325	1.468.144.501
		CS	887.280.356	1.196.131.330	1.466.764.506
	Fondi da assegnare per canoni di locazione di immobili pubblici	CP	29.544.276	29.544.276	29.544.276
		CS	29.544.276	29.544.276	29.544.276
	Fondi da assegnare per spese derivanti dalle elezioni	CP	300.000.000	300.000.000	300.000.000
		CS	300.000.000	300.000.000	300.000.000
	Fondi da assegnare per interventi di settore	CP	6.348.293.278	8.902.193.278	8.163.193.278
		CS	6.348.293.278	8.902.193.278	8.163.193.278
	Fondo da assegnare per l'attuazione dei contratti del personale	CP	3.736.226.842	4.049.436.501	4.237.666.967
		CS	3.736.226.842	4.049.436.501	4.237.666.967
	Fondi da assegnare per le esigenze indifferibili in campo sociale e per la sicurezza di particolari territori	CP	91.400.000	91.400.000	91.400.000
		CS	91.400.000	91.400.000	91.400.000
	Fondo da assegnare relativo alla quota parte dell'importo del 5 per mille del gettito IRPEF	CP	520.000.000	525.000.000	525.000.000
		CS	520.000.000	525.000.000	525.000.000
23.2	Fondi di riserva e speciali (33.2)	CP	6.040.801.971	5.955.621.171	6.034.942.610
		CS	12.340.801.971	12.230.121.171	13.889.442.610
	Fondi di riserva	CP	5.200.000.000	4.800.000.000	4.800.000.000
		CS	11.500.000.000	11.074.500.000	12.654.500.000
	Fondi speciali per la copertura di nuove leggi di spesa	CP	840.801.971	1.155.621.171	1.234.942.610
		CS	840.801.971	1.155.621.171	1.234.942.610
	TOTALE	CP	732.432.020.464	731.762.744.606	805.477.181.724
		CS	768.330.561.153	740.824.479.748	820.743.714.785





RIEPILOGO

MINISTERO DELL'ECONOMIA E DELLE FINANZE






MINISTERO DELL'ECONOMIA E DELLE FINANZE

(in Euro)

020/608/1

RIEPILOGO		2021	2022	2023
Spese correnti	CP	367.847.275.918	373.965.568.405	370.466.296.153
	CS	382.280.165.349	383.838.455.978	380.777.999.821
FUNZIONAMENTO	CP	23.348.561.472	23.322.803.958	23.339.300.688
	CS	23.363.236.771	23.334.535.756	23.351.732.486
INTERVENTI	CP	226.210.721.365	236.899.147.014	231.008.246.768
	CS	234.328.933.997	240.487.182.784	233.455.542.364
ONERI COMUNI DI PARTE CORRENTE	CP	35.738.218.299	30.299.617.447	29.300.879.350
	CS	42.038.219.799	36.572.737.452	37.153.567.046
ONERI DEL DEBITO PUBBLICO	CP	82.549.774.782	83.443.999.986	86.817.869.347
	CS	82.549.774.782	83.443.999.986	86.817.157.925
Spese in conto capitale	CP	77.586.800.144	83.641.678.806	80.030.422.932
	CS	98.922.466.445	82.830.526.375	84.985.252.325
INVESTIMENTI	CP	67.460.486.949	76.335.565.900	72.461.132.023
	CS	60.903.611.431	67.927.620.396	64.467.548.343
ALTRE SPESE IN C/CAPITALE	CP	3.255.978.935	2.485.677.876	2.341.097.938
	CS	30.255.978.935	9.485.677.876	14.841.097.938
ONERI COMUNI DI CONTO CAPITALE	CP	6.870.334.260	4.820.435.030	5.228.192.971
	CS	7.762.876.079	5.417.228.103	5.676.606.044
Rimborso passività finanziarie	CP	286.997.944.402	274.155.497.395	354.980.462.639
	CS	287.127.929.359	274.155.497.395	354.980.462.639
RIMBORSO DEL DEBITO PUBBLICO	CP	286.997.944.402	274.155.497.395	354.980.462.639
	CS	287.127.929.359	274.155.497.395	354.980.462.639
TOTALE	CP	732.432.020.464	731.762.744.606	805.477.181.724
	CS	768.330.561.153	740.824.479.748	820.743.714.785





ELENCHI

MINISTERO DELL'ECONOMIA E DELLE FINANZE





020/610/1

ELENCO N.1

ELENCO DEI CAPITOLI/PIANI GESTIONALI PER I QUALI E' CONCESSA LA FACOLTA' DI PRELEVAMENTO DAL FONDO DI RISERVA PER LE SPESE OBBLIGATORIE (ART. 26 DELLA LEGGE 31 DICEMBRE 2009, N. 196)

MINISTERO DELL'ECONOMIA E DELLE FINANZE	
1 Politiche economico-finanziarie e di bilancio e tutela della finanza pubblica (29) 1.1 Regolazione e coordinamento del sistema della fiscalita' (29.1) 3501/1-2, 3511/1, 3545, 3830, 3831, 3851, 3858, 3865, 3955, 3986, 3987, 4015, 4016 1.2 Prevenzione e repressione delle frodi e delle violazioni agli obblighi fiscali (29.3) 4201/1-2, 4206, 4212, 4215, 4222, 4223/1, 4260, 3988, 4289, 4360, 4370 1.3 Regolamentazione e vigilanza sul settore finanziario (29.4) 1381/1-2, 1392/1, 1401, 1435, 1609, 7607 1.4 Regolazioni contabili, restituzioni e rimborsi d'imposte (29.5) 3556, 3558, 3931, 3800, 3807, 3810, 3811, 3812, 3813, 3814, 3815, 3816, 3817, 3818, 3819, 3838, 3866 1.5 Analisi e programmazione economico-finanziaria e gestione del debito e degli interventi finanziari (29.6) 1374/1-2, 1386/1, 1417, 1442, 1443 1.6 Analisi, monitoraggio e controllo della finanza pubblica e politiche di bilancio (29.7) 2601/1-2, 2619/1, 2655, 2656, 2657, 2822, 2826 1.7 Supporto all'azione di controllo, vigilanza e amministrazione generale della Ragioneria generale dello Stato sul territorio (29.8) 2646/1-2, 2647/1 1.8 Accertamento e riscossione delle entrate e gestione dei beni immobiliari dello Stato (29.10) 3561, 3857 1.9 Servizi finanziari e monetazione (29.9) 2142	2.1 Erogazioni a Enti territoriali per interventi di settore (3.1) 2208, 2230, 9517, 9523, 9536 2.3 Compartecipazione e regolazioni contabili ed altri trasferimenti alle autonomie speciali (3.5) 2763, 2764 2.5 Rapporti finanziari con Enti territoriali (3.7) 7554 3 L'Italia in Europa e nel mondo (4) 3.1 Partecipazione italiana alle politiche di bilancio in ambito UE (4.10) 2751, 2752, 2816 3.2 Politica economica e finanziaria in ambito internazionale (4.11) 1282, 1648, 7175, 7176, 7177, 7178 5 Ordine pubblico e sicurezza (7) 5.1 Concorso della Guardia di Finanza alla sicurezza pubblica (7.5) 4219/1-2, 4235, 4236, 4238, 4239/1, 4271, 4361, 4371 7 Competitivita' e sviluppo delle imprese (11) 7.1 Incentivi alle imprese per interventi di sostegno (11.8) 7407 14 Diritti sociali, politiche sociali e famiglia (24) 14.2 Garanzia dei diritti dei cittadini (24.6) 1241/1-2, 1244/1, 1254, 1260, 1311, 1312, 1313 14.3 Sostegno in favore di pensionati di guerra ed assimilati, perseguitati politici e razziali (24.11) 1250, 1273, 1315, 1316, 1317, 1318, 1319
2 Relazioni finanziarie con le autonomie territoriali (3)	




020/610/2

ELENCO N.1

ELENCO DEI CAPITOLI/PIANI GESTIONALI PER I QUALI E' CONCESSA LA FACOLTA' DI PRELEVAMENTO DAL FONDO DI RISERVA PER LE SPESE OBBLIGATORIE (ART. 26 DELLA LEGGE 31 DICEMBRE 2009, N. 196)

- | | |
|---|---|
| <p>15 Politiche previdenziali (25)</p> <p>15.1 Previdenza obbligatoria e complementare, sicurezza sociale - trasferimenti agli enti ed organismi interessati (25.2)</p> <p>1585, 1686, 2198</p> <p>17 Organi costituzionali, a rilevanza costituzionale e Presidenza del Consiglio dei ministri (1)</p> <p>17.1 Organi costituzionali (1.1)</p> <p>2100, 2109</p> <p>19 Giustizia (6)</p> <p>19.1 Giustizia tributaria (6.5)</p> <p>1265/1-2, 1266/1</p> <p>21 Debito pubblico (34)</p> <p>21.1 Oneri per il servizio del debito statale (34.1)</p> <p>2214, 2215, 2216, 2217, 2219, 2222, 2224, 2242, 2247</p> <p>21.2 Rimborsi del debito statale (34.2)</p> <p>9537, 9539, 9565, 9590</p> | <p>22 Servizi istituzionali e generali delle amministrazioni pubbliche (32)</p> <p>22.1 Indirizzo politico (32.2)</p> <p>1001, 1007, 1008/1, 1009/1, 1011/1-2</p> <p>22.2 Servizi e affari generali per le amministrazioni di competenza (32.3)</p> <p>1227, 1229, 1230/1-2, 1236/1, 1256, 1289, 1411, 1325, 1334</p> <p>22.3 Servizi generali delle strutture pubbliche preposte ad attivita' formative e ad altre attivita' trasversali per le pubbliche amministrazioni (32.4)</p> <p>1382/1-2, 1394/1, 1403</p> <p>22.4 Rappresentanza, difesa in giudizio e consulenza legale in favore delle Amministrazioni dello Stato e degli enti autorizzati (32.5)</p> <p>4431, 4432, 4435/1-2, 4436/1-2, 4439, 4445/1, 4469, 4474, 4442</p> <p>22.5 Servizi per le pubbliche amministrazioni nell'area degli acquisti e del trattamento economico del personale (32.7)</p> <p>1233/1-2, 1242/1, 2130</p> <p>23 Fondi da ripartire (33)</p> <p>23.1 Fondi da assegnare (33.1)</p> <p>3020, 3021</p> |
|---|---|




020/610/3

ELENCO N.1

ELENCO DEI CAPITOLIPIANI GESTIONALI PER I QUALI E' CONCESSA LA FACOLTA' DI PRELEVAMENTO DAL FONDO DI RISERVA PER LE SPESE OBBLIGATORIE (ART. 26 DELLA LEGGE 31 DICEMBRE 2009, N. 196)

MINISTERO DELLO SVILUPPO ECONOMICO

- | | |
|--|---|
| <p>1 Competitività e sviluppo delle imprese (11)</p> <p>1.1 Promozione e attuazione di politiche di sviluppo, competitività e innovazione, di responsabilità sociale d'impresa e movimento cooperativo (11.5)
2101/1-2, 2104/1-2, 2113/1, 2163, 2202, 2263, 2273</p> <p>1.2 Vigilanza sul sistema cooperativo, sulle società e sistema camerale (11.6)
2106/1-2, 2108, 2109, 2137/1</p> <p>1.3 Incentivazione del sistema produttivo (11.7)
2210/1-2, 2214/1, 2215, 2221, 2226</p> <p>1.4 Lotta alla contraffazione e tutela della proprietà industriale (11.10)
2604/1-2, 2613/1, 2663, 2330, 2331, 2333</p> <p>1.5 Coordinamento dell'azione amministrativa e dei programmi per la competitività e lo sviluppo delle imprese, la comunicazione e l'energia (11.11)
1240/1-2, 1242/1</p> <p>2 Regolazione dei mercati (12)</p> <p>2.1 Vigilanza sui mercati e sui prodotti, promozione della concorrenza e tutela dei consumatori (12.4)
1208/1-2, 1223, 1225/1, 1229, 2100, 1500, 1600, 1601</p> <p>4 Energia e diversificazione delle fonti energetiche (10)</p> <p>4.2 Promozione dell'efficienza energetica, delle energie rinnovabili e regolamentazione del mercato energetico (10.7)
3507/1-2, 3516/1, 3522, 3523</p> <p>4.3 Innovazione, reti energetiche, sicurezza in ambito energetico e di georisorse (10.8)
3515/1-2, 3530/1, 3534, 3535, 3538, 3542, 3563, 3591, 3595</p> <p>5 Comunicazioni (15)</p> | <p>5.1 Pianificazione, regolamentazione tecnica e valorizzazione dello spettro radio (15.5)
2491/1-2, 2495/1</p> <p>5.2 Servizi di Comunicazione Elettronica, di Radiodiffusione e Postali (15.8)
2492/1-2, 2500, 2502/1, 2600, 2660, 2680</p> <p>5.3 Attività territoriali in materia di comunicazioni e di vigilanza sui mercati e sui prodotti (15.9)
3335/1-2, 3341/1, 3560, 3565</p> <p>6 Ricerca e innovazione (17)</p> <p>6.1 Ricerca, innovazione, tecnologie e servizi per lo sviluppo delle comunicazioni e della società dell'informazione (17.18)
4304/1-2, 4314/1</p> <p>7 Servizi istituzionali e generali delle amministrazioni pubbliche (32)</p> <p>7.1 Indirizzo politico (32.2)
1001, 1007/1-2, 1041, 1042/1, 1044/1, 1122, 1123</p> <p>7.2 Servizi e affari generali per le amministrazioni di competenza (32.3)
1202, 1204, 1205/1-2, 1211, 1215, 1218/1, 1358, 1359, 1360, 1822, 2218, 1750, 1760</p> |
|--|---|



020/610/4

ELENCO N.1

ELENCO DEI CAPITOLI/PIANI GESTIONALI PER I QUALI E' CONCESSA LA FACOLTA' DI PRELEVAMENTO DAL FONDO DI RISERVA PER LE SPESE OBBLIGATORIE (ART. 26 DELLA LEGGE 31 DICEMBRE 2009, N. 196)

MINISTERO DEL LAVORO E DELLE POLITICHE SOCIALI

1 Politiche per il lavoro (26)

1.1 Politiche passive del lavoro e incentivi all'occupazione (26.6)

2563, 4061/1-2, 4065/1, 4113

1.2 Coordinamento e integrazione delle politiche del lavoro e delle politiche sociali, innovazione e coordinamento amministrativo (26.7)

1201/1-2, 1205/1, 1269

1.3 Politiche di regolamentazione in materia di rapporti di lavoro (26.8)

2513, 4961/1-2, 4965/1, 5013

1.6 Sistemi informativi per il monitoraggio e lo sviluppo delle politiche sociali e del lavoro e servizi di comunicazione istituzionale (26.12)

3061/2, 3065/1, 3113

2 Politiche previdenziali (25)

2.1 Previdenza obbligatoria e complementare, assicurazioni sociali (25.3)

4231/1-2, 4235/1, 4283

3 Diritti sociali, politiche sociali e famiglia (24)

3.1 Terzo settore (associazionismo, volontariato, Onlus e formazioni sociali) e responsabilità sociale delle imprese e delle organizzazioni (24.2)

5141/1-2, 5145/1, 5193

3.2 Trasferimenti assistenziali a enti previdenziali, finanziamento nazionale spesa sociale, programmazione, monitoraggio e valutazione politiche sociali e di inclusione attiva (24.12)

2522, 2523, 3420/1-2, 3425/1, 3473

4 Immigrazione, accoglienza e garanzia dei diritti (27)

4.1 Flussi migratori per motivi di lavoro e politiche di integrazione sociale delle persone immigrate (27.6)

3680/1-2, 3685/1, 3691




5 Servizi istituzionali e generali delle amministrazioni pubbliche (32)

5.1 Indirizzo politico (32.2)

1001, 1003/1-2, 1007, 1008/1, 2508/1

5.2 Servizi e affari generali per le amministrazioni di competenza (32.3)

2931, 4763/1-2, 4767/1, 4772, 4773, 4815, 4774, 3161, 4951



020/610/5

ELENCO N.1

ELENCO DEI CAPITOLI/PIANI GESTIONALI PER I QUALI E' CONCESSA LA FACOLTA' DI PRELEVAMENTO DAL FONDO DI RISERVA PER LE SPESE OBBLIGATORIE (ART. 26 DELLA LEGGE 31 DICEMBRE 2009, N. 196)

MINISTERO DELLA GIUSTIZIA

1 Giustizia (6)**1.1 Amministrazione penitenziaria (6.1)**

1600/1-2, 1601/1-2, 1602/1-2, 1606, 1608/1, 1610/1, 1616, 1629, 1680, 1685, 1635, 1772, 1805, 1871

1.2 Giustizia civile e penale (6.2)

1400/1-2, 1402/1-2, 1421/1, 1430, 1431/1, 1459, 1503

1.3 Giustizia minorile e di comunita' (6.3)

2000/1-2, 2001/1-2, 2002/1-2, 2016, 2024, 2030, 2032/1, 2033/1, 2036, 2071, 2038, 2133, 2134

1.4 Servizi di gestione amministrativa per l'attivita' giudiziaria (6.6)

1200/1-2, 1201/1-2, 1209/1, 1210/1, 1258, 1261, 1262, 1264, 1363, 1360, 1362

2 Servizi istituzionali e generali delle amministrazioni pubbliche (32)**2.1 Indirizzo politico (32.2)**

1001, 1005/1-2, 1008/1-2, 1019/1, 1020, 1021/1, 1095

2.2 Servizi e affari generali per le amministrazioni di competenza (32.3)

1405, 1408, 1412/1-2, 1413/1-2, 1432/1, 1454, 1460, 1422, 1458, 1541



020/610/6

ELENCO N.1

ELENCO DEI CAPITOLI/PIANI GESTIONALI PER I QUALI E' CONCESSA LA FACOLTA' DI PRELEVAMENTO DAL FONDO DI RISERVA PER LE SPESE OBBLIGATORIE (ART. 26 DELLA LEGGE 31 DICEMBRE 2009, N. 196)

MINISTERO DEGLI AFFARI ESTERI E DELLA COOPERAZIONE INTERNAZIONALE

1 L'Italia in Europa e nel mondo (4)

1.1 Protocollo internazionale (4.1)

1170/1-2, 1172/1

1.2 Cooperazione allo sviluppo (4.2)

2001/1-2, 2002/1-2, 2003/1, 2018/1, 2202, 2203, 2303, 2306

1.3 Cooperazione economica e relazioni internazionali (4.4)

3601/1-2, 3602/1-2, 3603/1, 3618/1, 3750

1.4 Promozione della pace e sicurezza internazionale (4.6)

3301/1-2, 3302/1-2, 3303/1, 3318/1, 3393/1-2-5-6-7-9-10-11-12-13-14-16-17

1.5 Integrazione europea (4.7)

4501/1-2, 4502/1-2, 4503/1, 4504/1, 4509, 4531/1-4-5, 4540, 4546

1.6 Italiani nel mondo e politiche migratorie (4.8)

3001/1-2, 3002/1-2, 3003/1, 3018/1, 3095, 3104, 3108

1.7 Promozione della cultura e della lingua italiana all'estero (4.9)

2401/1-2, 2402/1-2, 2403/1, 2418/1, 2441, 2513, 2561, 2492, 2752/1-3-4-6-7-10

1.8 Presenza dello Stato all'estero tramite le strutture diplomatico-consolari (4.12)

1519/1-2, 1521/1

1.9 Rappresentanza all'estero e servizi ai cittadini e alle imprese (4.13)

1241/1-2, 1242/1-2, 1243/1, 1244/1, 1250, 1271, 1273, 1277/1-2, 1279/1, 1281/1-2, 1282/1, 1286, 1287, 1288

1.10 Coordinamento dell'Amministrazione in ambito internazionale (4.14)

1121/1-2, 1122/1-2, 1123/1, 1130/1, 1164

1.11 Comunicazione in ambito internazionale (4.15)

1631/1-2, 1638/1

1.12 Sicurezza delle strutture in Italia e all'estero e controlli ispettivi. (4.17)

1201/1-2, 1203/1

2 Servizi istituzionali e generali delle amministrazioni pubbliche (32)

2.1 Indirizzo politico (32.2)

1001, 1041/1-2, 1043/1, 1045/1-2, 1046/1, 1057, 1058/1


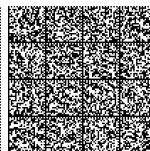


2.2 Servizi e affari generali per le amministrazioni di competenza (32.3)

1301/1-2, 1303/1, 1308, 1305, 1397

4 Commercio internazionale ed internazionalizzazione del sistema produttivo (16)

4.1 Sostegno all'internazionalizzazione delle imprese e promozione del made in Italy (16.5)

2404/1-2, 2406/1, 2408, 2420, 2314/1, 2315, 2410



020/610/7

ELENCO N.1

ELENCO DEI CAPITOLI/PIANI GESTIONALI PER I QUALI E' CONCESSA LA FACOLTA' DI PRELEVAMENTO DAL FONDO DI RISERVA PER LE SPESE OBBLIGATORIE (ART. 26 DELLA LEGGE 31 DICEMBRE 2009, N. 196)

MINISTERO DELL'ISTRUZIONE

1 Istruzione scolastica (22)**1.1 Programmazione e coordinamento dell'istruzione (22.1)**

1175/1-2, 1177/1, 1244, 1317

1.2 Sviluppo del sistema istruzione scolastica, diritto allo studio ed edilizia scolastica (22.8)

1305/1-2, 1319/1

1.4 Istruzione terziaria non universitaria e formazione professionale (22.15)

1307/1-2, 1321/1

1.5 Realizzazione degli indirizzi e delle politiche in ambito territoriale in materia di istruzione (22.16)

2088/1-2, 2109/1, 2133, 2134

1.6 Istruzione del primo ciclo (22.17)

2127/1, 2128/1, 2140/1, 2154/1-4, 2155/1-4, 2156/1-4, 2327/1, 2354/1-4, 2427/1, 2428/1, 2440/1, 2454/1-4, 2455/1-4, 2456/1-4

1.7 Istruzione del secondo ciclo (22.18)

2145/1, 2149/1-4, 2345/1, 2349/1-4, 2445/1, 2449/1-4

1.8 Reclutamento e aggiornamento dei dirigenti scolastici e del personale scolastico per l'istruzione (22.19)


1401, 2010, 2305/1-2, 2319/1, 2510, 2533

4 Servizi istituzionali e generali delle amministrazioni pubbliche (32)**4.1 Indirizzo politico (32.2)**

1006/1-2, 1015/1, 1020/1

4.2 Servizi e affari generali per le amministrazioni di competenza (32.3)

1013, 1019, 1021, 1050, 1056, 1176, 1184/1-2, 1187, 1189/1, 1193, 1223, 1242, 1245, 1300, 1303, 1333, 1376, 1400, 1620, 1625, 1656, 1661, 1669, 2117, 2118, 2900, 1064, 1301, 1334, 1337, 1531, 1697, 1698, 1770, 2219



020/610/8

ELENCO N.1


ELENCO DEI CAPITOLI/PIANI GESTIONALI PER I QUALI E' CONCESSA LA FACOLTA' DI PRELEVAMENTO DAL FONDO DI RISERVA PER LE SPESE OBBLIGATORIE (ART. 26 DELLA LEGGE 31 DICEMBRE 2009, N. 196)

MINISTERO DELL'INTERNO

- | | |
|---|--|
| <p>1 Amministrazione generale e supporto alla rappresentanza generale di Governo e dello Stato sul territorio (2)</p> <p>1.1 Attuazione delle funzioni del Ministero dell'Interno sul territorio tramite le strutture centrali e le Prefetture - Uffici Territoriali del Governo (2.2)
2900/1-2, 2916, 2918, 2945/1, 2952, 2951</p> <p>2 Relazioni finanziarie con le autonomie territoriali (3)</p> <p>2.1 Gestione dell'albo dei segretari comunali e provinciali (3.8)
1501/1-2, 1503/1-2, 1505, 1509/1, 1510/1, 1520, 1521</p> <p>2.2 Interventi e cooperazione istituzionale nei confronti delle autonomie locali (3.9)
1181/1-2, 1195/1</p> <p>2.3 Elaborazione, quantificazione e assegnazione delle risorse finanziarie da attribuire agli enti locali (3.10)
1183/1-2, 1191/1, 1327, 1402</p> <p>3 Ordine pubblico e sicurezza (7)</p> <p>3.1 Contrasto al crimine, tutela dell'ordine e della sicurezza pubblica (7.8)
2501/1-2, 2509/1-2, 2522/1, 2523/1, 2599, 2603, 2675, 2677, 2687, 2688, 2689, 2690, 2823, 2860, 2865</p> <p>3.3 Pianificazione e coordinamento Forze di polizia (7.10)
2691, 2692, 2693, 2694, 2695, 2812, 2851, 2871, 2872</p> <p>4 Soccorso civile (8)</p> <p>4.1 Gestione del sistema nazionale di difesa civile (8.2)
1810/3, 1812/1-2</p> <p>4.2 Prevenzione dal rischio e soccorso pubblico (8.3)
1801/1-2, 1811, 1820/1, 1821/1, 1831/1-2, 1857, 1858, 1861, 1917, 1918, 2051, 2081, 2086</p> | <p>5 Immigrazione, accoglienza e garanzia dei diritti (27)</p> <p>5.1 Flussi migratori, interventi per lo sviluppo della coesione sociale, garanzia dei diritti, rapporti con le confessioni religiose (27.2)
2201/1-2, 2209/1, 2313, 2355</p> <p>6 Servizi istituzionali e generali delle amministrazioni pubbliche (32)</p> <p>6.1 Indirizzo politico (32.2)
1001, 1012/1, 1013/1-2, 1014/1, 1015/1</p> <p>6.2 Servizi e affari generali per le amministrazioni di competenza (32.3)
2901/1-2, 2904, 2907, 2908, 2910/1, 2911, 2937, 2963, 2965, 3010</p> |
|---|--|



020/610/9	<p>ELENCO N.1</p> <p>ELENCO DEI CAPITOLI/PIANI GESTIONALI PER I QUALI E' CONCESSA LA FACOLTA' DI PRELEVAMENTO DAL FONDO DI RISERVA PER LE SPESE OBBLIGATORIE (ART. 26 DELLA LEGGE 31 DICEMBRE 2009, N. 196)</p>	<p>FONDO EDIFICI DI CULTO</p> <p>1 Immigrazione, accoglienza e garanzia dei diritti (27)</p> <p>1.1 Rapporti con le confessioni religiose e amministrazione del patrimonio del Fondo Edifici di Culto (27.5)</p> <p>160, 165, 351, 402, 243, 502</p>
-----------	---	---




020/610/10

ELENCO N.1

ELENCO DEI CAPITOLI/PIANI GESTIONALI PER I QUALI E' CONCESSA LA FACOLTA' DI PRELEVAMENTO DAL FONDO DI RISERVA PER LE SPESE OBBLIGATORIE (ART. 26 DELLA LEGGE 31 DICEMBRE 2009, N. 196)

MINISTERO DELL'AMBIENTE E DELLA TUTELA DEL TERRITORIO E DEL MARE

- 1 Sviluppo sostenibile e tutela del territorio e dell'ambiente (18)**
- 1.2 Promozione e valutazione dello sviluppo sostenibile, valutazioni e autorizzazioni ambientali (18.5)**
2010/1-2, 2019/1, 2106, 2107, 2713, 4122
- 1.3 Vigilanza, prevenzione e repressione in ambito ambientale (18.8)**
3422/1-2, 3435/1
- 1.5 Tutela e gestione delle risorse idriche e del territorio e prevenzione del rischio idrogeologico (18.12)**
3001/1-2, 3006/1, 3083, 3093, 1823
- 1.6 Tutela, conservazione e valorizzazione della fauna e della flora, salvaguardia della biodiversita' e dell'ecosistema marino (18.13)**
1351/1-2, 1357/1, 1400, 1401, 1402, 2715, 1641/2, 1642, 1643
- 1.7 Promozione dell'economia circolare e gestione dei rifiuti (18.15)**
4101/1-2, 4103/1, 4121
- 1.8 Programmi e interventi per il governo dei cambiamenti climatici ed energie rinnovabili (18.16)**
2001/1-2, 2003/1, 2031, 2032, 2073
- 1.9 Prevenzione e risanamento del danno ambientale e bonifiche (18.19)**
2105, 3094, 4201/1-2, 4203/1
- 3 Servizi istituzionali e generali delle amministrazioni pubbliche (32)**
- 3.1 Indirizzo politico (32.2)**
1001, 1014/1-2, 1037, 1038, 1039/1
- 3.2 Servizi e affari generali per le amministrazioni di competenza (32.3)**
3421/1-2, 3427, 3428, 3430/1, 3470, 3471, 3482, 3472, 3473, 3871




020/610/11

ELENCO N.1

ELENCO DEI CAPITOLI/PIANI GESTIONALI PER I QUALI E' CONCESSA LA FACOLTA' DI PRELEVAMENTO DAL FONDO DI RISERVA PER LE SPESE OBBLIGATORIE (ART. 26 DELLA LEGGE 31 DICEMBRE 2009, N. 196)

<div>1</div> <div>MINISTERO DELLE INFRASTRUTTURE E DEI TRASPORTI</div> <div>1 Infrastrutture pubbliche e logistica (14)</div> <div>1.1 Pianificazione strategica di settore e sistemi stradali e autostradali (14.11)</div> <div>1583/1-2, 1602/1, 1603, 1619, 1643</div> <div>1.2 Sistemi idrici, idraulici ed elettrici (14.5)</div> <div>1174/1-2, 1204, 1207/1, 1211</div> <div>1.3 Sicurezza, vigilanza e regolamentazione in materia di opere pubbliche e delle costruzioni (14.9)</div> <div>2920/1-2, 2924, 2927/1, 2928</div> <div>1.4 Edilizia statale ed interventi speciali e per pubbliche calamità (14.10)</div> <div>1178/1-2, 1186, 1187/1, 1639, 1640</div> <div>2</div> <div>Diritto alla mobilità e sviluppo dei sistemi di trasporto (13)</div> <div>2.1 Sviluppo e sicurezza della mobilità stradale (13.1)</div> <div>1148/1-2, 1158, 1159/1, 1188, 1248</div> <div>2.2 Sviluppo e sicurezza del trasporto aereo (13.4)</div> <div>1620/1, 1623, 1661/1-2, 1673</div> <div>2.3 Autotrasporto ed intermodalita' (13.2)</div> <div>1176/1-2, 1231, 1287, 1291/1</div> <div>2.4 Sistemi ferroviari, sviluppo e sicurezza del trasporto ferroviario (13.5)</div> <div>1150/1-2, 1244, 1289, 1293/1</div> <div>2.5 Sviluppo e sicurezza della navigazione e del trasporto marittimo e per vie d'acqua interne (13.9)</div> <div>1657, 1658, 1659, 1664/1-2, 1666, 1669, 1670, 1671, 1672/1, 1891</div> <div>2.6 Sviluppo e sicurezza della mobilità locale (13.6)</div> <div>1177/1-2, 1228, 1288, 1292/1</div>	<div>3</div> <div>Casa e assetto urbanistico (19)</div> <div>3.1 Politiche abitative, urbane e territoriali (19.2)</div> <div>1580/1-2, 1600/1, 1605, 1629</div> <div>4</div> <div>Ordine pubblico e sicurezza (7)</div> <div>4.1 Sicurezza e controllo nei mari, nei porti e sulle coste (7.7)</div> <div>2043/1-2, 2047, 2048, 2049, 2050, 2051, 2052, 2054/1-2, 2062, 2063/1, 2065, 2066/1, 2112, 2131, 2132, 2133, 2259, 2309</div> <div>5</div> <div>Servizi istituzionali e generali delle amministrazioni pubbliche (32)</div> <div>5.1 Indirizzo politico (32.2)</div> <div>1001, 1007/1-2, 1014, 1015/1, 1016/1-2, 1020/1, 1032</div> <div>5.2 Servizi e affari generali per le amministrazioni di competenza (32.3)</div> <div>1168, 1173/1-2, 1185, 1192, 1197, 1200, 1203, 1206/1, 1230, 1263, 1375, 1478, 1480</div>
--	---




020/610/12

ELENCO N.1

ELENCO DEI CAPITOLI/PIANI GESTIONALI PER I QUALI E' CONCESSA LA FACOLTA' DI PRELEVAMENTO DAL FONDO DI RISERVA PER LE SPESE OBBLIGATORIE (ART. 26 DELLA LEGGE 31 DICEMBRE 2009, N. 196)

MINISTERO DELL'UNIVERSITA' E DELLA RICERCA

- 1 Ricerca e innovazione (17)**
 - 1.1 Ricerca scientifica e tecnologica di base e applicata (17.22)**
1607/1-2, 1624/1
- 2 Istruzione universitaria e formazione post-universitaria (23)**
 - 2.1 Diritto allo studio e sviluppo della formazione superiore (23.1)**
1617/1-2, 1631/1, 1682
 - 2.2 Istituzioni dell'Alta Formazione Artistica, Musicale e Coreutica (23.2)**
1600/1-2, 1603/1-2-3, 1613/1, 1619/1, 1655, 1675, 2303/1-2-3, 2313/1
 - 2.3 Sistema universitario e formazione post-universitaria (23.3)**
1616/1-2, 1621/1, 1657, 2020
 - 2.4 Coordinamento e supporto amministrativo per le politiche della formazione superiore e della ricerca (23.4)**
1110/1
 - 2.5 Formazione superiore e ricerca in ambito internazionale (23.5)**
1012/1, 1112/1, 1702, 1703, 7291, 7292, 7293, 7294
- 3 Servizi istituzionali e generali delle amministrazioni pubbliche (32)**
 - 3.1 Indirizzo politico (32.2)**
1001, 1006/2, 1015/1, 1016, 1017/1, 1020/1
 - 3.2 Servizi e affari generali per le amministrazioni di competenza (32.3)**
1013, 1019, 1021, 1050, 1056, 1176, 1184/1-2, 1187, 1193, 1223, 1242, 1245, 1300, 1303, 1333, 1376, 1400, 1620, 1625, 1656, 1661, 1669, 2117, 2118, 2900, 1064, 1301, 1334, 1337, 1531, 1697, 1698, 1770, 2219




020/610/13

ELENCO N.1

ELENCO DEI CAPITOLI/PIANI GESTIONALI PER I QUALI E' CONCESSA LA FACOLTA' DI PRELEVAMENTO DAL FONDO DI RISERVA PER LE SPESE OBBLIGATORIE (ART. 26 DELLA LEGGE 31 DICEMBRE 2009, N. 196)

MINISTERO DELLA DIFESA

- 1 Difesa e sicurezza del territorio (5)**
 - 1.1 Approntamento e impiego Carabinieri per la difesa e la sicurezza (5.1)**
4800/1-2, 4802/1-2, 4805, 4807, 4811, 4812/1, 4813/1, 4814, 4843, 4861
 - 1.2 Approntamento e impiego delle forze terrestri (5.2)**
4160, 4161, 4162, 4191/1-2, 4195/1-2, 4202, 4203/1, 4204/1, 4223
 - 1.3 Approntamento e impiego delle forze marittime (5.3)**
4311/1-2, 4315/1-2, 4322, 4323/1, 4324/1, 4326/1-2, 4344
 - 1.4 Approntamento e impiego delle forze aeree (5.4)**
4461/1-2, 4465/1-2, 4472, 4473/1, 4474/1, 4493
 - 1.5 Pianificazione generale delle Forze Armate e approvvigionamenti militari (5.6)**
1201/1-2, 1204/1-2, 1207/1-2, 1211/1, 1212, 1213/1, 1214/1, 1219, 1232, 1254, 1330, 7137
- 2 Sviluppo sostenibile e tutela del territorio e dell'ambiente (18)**
 - 2.1 Approntamento e impiego Carabinieri per la tutela forestale, ambientale e agroalimentare (18.17)**
2851/1-2, 2856, 2860, 2862/1-3, 2865/1-2-4, 2878, 2884, 2885, 2914, 2923/1, 2938, 2977, 2898
- 3 Servizi istituzionali e generali delle amministrazioni pubbliche (32)**
 - 3.1 Indirizzo politico (32.2)**
1001, 1009/1-2, 1015/1-2, 1021, 1022/1, 1023/1, 1031
 - 3.2 Servizi e affari generali per le amministrazioni di competenza (32.3)**
1100/1-2, 1104/1-2, 1108, 1109/1-3, 1110/1, 1111/1, 1117, 1149, 1162, 1163, 1208, 1217, 1225/2, 1390
 - 3.3 Interventi non direttamente connessi con l'operativita' dello Strumento Militare (32.6)**
1389, 1391, 1392



020/610/14

ELENCO N.1

ELENCO DEI CAPITOLI/PIANI GESTIONALI PER I QUALI E' CONCESSA LA FACOLTA' DI PRELEVAMENTO DAL FONDO DI RISERVA PER LE SPESE
OBBLIGATORIE (ART. 26 DELLA LEGGE 31 DICEMBRE 2009, N. 196)

MINISTERO DELLE POLITICHE AGRICOLE ALIMENTARI E FORESTALI

- 1 Agricoltura, politiche agroalimentari e pesca (9)**
 - 1.1 Politiche europee ed internazionali e dello sviluppo rurale (9.2)**

1152/1-2, 1156/1, 1416, 1417
 - 1.2 Vigilanza, prevenzione e repressione frodi nel settore agricolo, agroalimentare, agroindustriale e forestale (9.5)**


2397/1-2, 2409/1, 2470, 2471, 2472
 - 1.3 Politiche competitive, della qualita' agroalimentare, della pesca, dell'ippica e mezzi tecnici di produzione (9.6)**

1871/1-2, 1883/1, 1957, 1958, 1959, 1471
- 2 Servizi istituzionali e generali delle amministrazioni pubbliche (32)**
 - 2.1 Indirizzo politico (32.2)**

1001, 1007/1-2, 1022, 1024/1, 1025/1
 - 2.2 Servizi e affari generali per le amministrazioni di competenza (32.3)**

1874/1-2, 1878, 1889, 1893/1, 1899, 1903, 2400, 1165, 2318
- 4 Sviluppo sostenibile e tutela del territorio e dell'ambiente (18)**
 - 4.1 Tutela e valorizzazione dei territori rurali, montani e forestali (18.18)**

4001/1-2, 4005/1, 4320







020/610/15

ELENCO N.1

ELENCO DEI CAPITOLI/PIANI GESTIONALI PER I QUALI E' CONCESSA LA FACOLTA' DI PRELEVAMENTO DAL FONDO DI RISERVA PER LE SPESE OBBLIGATORIE (ART. 26 DELLA LEGGE 31 DICEMBRE 2009, N. 196)

<p>MINISTERO PER I BENI E LE ATTIVITA' CULTURALI E PER IL TURISMO</p>	
<p>1 Tutela e valorizzazione dei beni e attivita' culturali e paesaggistici (21)</p>	
<p>1.1 Sostegno, valorizzazione e tutela del settore dello spettacolo dal vivo (21.2)</p>	
<p>6501/1-2, 6505/1, 6532</p>	
<p>1.2 Vigilanza, prevenzione e repressione in materia di patrimonio culturale (21.5)</p>	
<p>1018/1-2, 1020/1</p>	
<p>1.3 Tutela dei beni archeologici (21.6)</p>	
<p>4001/1-2, 4005/1, 4051, 4052, 4053, 4075, 4131</p>	
<p>1.4 Tutela e valorizzazione dei beni archivistici (21.9)</p>	
<p>3001/1-2, 3005/1, 3031</p>	
<p>1.5 Tutela e valorizzazione dei beni librari, promozione e sostegno del libro e dell'editoria (21.10)</p>	
<p>3501/1-2, 3505/1, 3532</p>	
<p>1.6 Tutela delle belle arti e tutela e valorizzazione del paesaggio (21.12)</p>	
<p>4501/1-2, 4505/1, 4551, 4553, 5052</p>	
<p>1.7 Valorizzazione del patrimonio culturale e coordinamento del sistema museale (21.13)</p>	
<p>5601/1-2, 5606/1, 5655</p>	
<p>1.8 Coordinamento ed indirizzo per la salvaguardia del patrimonio culturale (21.14)</p>	
<p>1187/1-2, 1197/1</p>	
<p>1.9 Tutela del patrimonio culturale (21.15)</p>	
<p>1801/1-2, 1804/1, 2024</p>	
<p>1.10 Tutela e promozione dell'arte e dell'architettura contemporanea e delle periferie urbane (21.16)</p>	
<p>4801/1-2, 4804/1, 4835, 4836, 4837</p>	



020/610/16

ELENCO N.1

ELENCO DEI CAPITOLIPIANI GESTIONALI PER I QUALI E' CONCESSA LA FACOLTA' DI PRELEVAMENTO DAL FONDO DI RISERVA PER LE SPESE OBBLIGATORIE (ART. 26 DELLA LEGGE 31 DICEMBRE 2009, N. 196)

MINISTERO DELLA SALUTE	
1 Tutela della salute (20) 1.1 Prevenzione e promozione della salute umana ed assistenza sanitaria al personale navigante e aeronavigante (20.1) 4001/1-2, 4003/1, 2317 1.2 Sanita' pubblica veterinaria (20.2) 5001/1-2, 5003/1, 5330 1.3 Programmazione del Servizio Sanitario Nazionale per l'erogazione dei Livelli Essenziali di Assistenza (20.3) 2001/1-2, 2003/1, 2359, 4388, 4391 1.4 Regolamentazione e vigilanza in materia di prodotti farmaceutici ed altri prodotti sanitari ad uso umano (20.4) 3008/1-2, 3012/1 1.5 Vigilanza, prevenzione e repressione nel settore sanitario (20.5) 3040/1-2, 3041/1, 3042/1 1.6 Comunicazione e promozione per la tutela della salute umana e della sanita' pubblica veterinaria e attivita' e coordinamento in ambito internazionale (20.6) 5501/1-2, 5503/1 1.7 Vigilanza sugli enti e sicurezza delle cure (20.7) 4501/1-2, 4503/1, 2409 1.8 Sicurezza degli alimenti e nutrizione (20.8) 2501/1-2, 2503/1 1.9 Attivita' consultiva per la tutela della salute (20.9) 2100/1-2, 2103/1 1.10 Sistemi informativi per la tutela della salute e il governo del Servizio Sanitario Nazionale (20.10) 2140/1-2, 2143/1	1.11 Regolamentazione e vigilanza delle professioni sanitarie (20.11) 5701/1-2, 5703/1 1.12 Coordinamento generale in materia di tutela della salute, innovazione e politiche internazionali (20.12) 6001/1-2, 6003/1 2 Ricerca e innovazione (17) 2.1 Ricerca per il settore della sanita' pubblica (17.20) 3009/1-2, 3013/1 2.2 Ricerca per il settore zooprofilattico (17.21) 5200/1-2, 5202/1 3 Servizi istituzionali e generali delle amministrazioni pubbliche (32) 3.1 Indirizzo politico (32.2) 1001, 1003/1-2, 1007, 1008/1, 1009/1 3.2 Servizi e affari generali per le amministrazioni di competenza (32.3) 1205/1, 1222, 1223, 1269, 4763/1-2, 4773, 1208/1-2, 3161, 4951



020/016/1

ELENCO N. 2

ELENCO DELLE SPESE

PER LE QUALI E' CONCESSA LA FACOLTA' DI PRELEVAMENTO
DAL FONDO DI RISERVA PER LE SPESE IMPREVISTE

(ARTICOLO 28 DELLA LEGGE 31 DICEMBRE 2009, N. 196)

SPESE DI PRIMA ASSISTENZA E PER PRONTO INTERVENTO DA SOSTENERSI
IN OCCASIONI DI PUBBLICHE CALAMITA' O PER LA DIFESA DELLA SALUTE O
INCOLUMITA' PUBBLICA.

SPESE CONNESSE CON L'ASSISTENZA A PROFUGHI, A CONNAZIONALI
RIMPATRIATI E PROFUGHI DALL'ESTERO, OVVERO PER LA TUTELA E
L'ASSISTENZA DELLE COLLETTIVITA' ALL'ESTERO.

SPESE CONNESSE CON MANIFESTAZIONI DI SOLIDARIETA'
INTERNAZIONALE IN OCCASIONE DI PUBBLICHE CALAMITA' ALL'ESTERO.

SPESE DERIVANTI DALLA PARTECIPAZIONE DELL'ITALIA AD ORGANISMI
INTERNAZIONALI.

SPESE DI OSPITALITA' E DI CERIMONIALE.

SPESE DA SOSTENERSI IN OCCASIONE DI ELEZIONI POLITICHE,
AMMINISTRATIVE, DEI RAPPRESENTANTI ITALIANI IN SENO AL PARLAMENTO
EUROPEO O DI REFERENDUM POPOLARI.

SPESE DI TRASPORTO, DI SISTEMAZIONE E SPESE PER MISSIONI
ALL'ESTERO E ALL'INTERNO, E VISITE DI STATO.

SPESE PER I VIAGGI DEI MINISTRI E DEI SOTTOSEGRETARI DI STATO
ALL'INTERNO E ALL'ESTERO.

SPESE PER CANONI DI AFFITTO DI LOCALI ED ONERI ACCESSORI,
MANUTENZIONE, RIPARAZIONE ED ADATTAMENTO DI IMMOBILI.

SPESE INERENTI AL RECUPERO DEI BENI CULTURALI E ARTISTICI.

SPESE RISERVATE E SPESE CONNESSE CON LA SICUREZZA E L'ORDINE
PUBBLICO E CON LA DIFESA E SICUREZZA DEL TERRITORIO.

SPESE PER I VIVERI E GLI ASSEGNI DI VITTO, SPESE DI VESTIARIO E DI
EQUIPAGGIAMENTO.

SPESE PER IL PAGAMENTO DI INDENNIZZI A RAPPRESENTANZE ESTERE
IN ITALIA PER RISARCIMENTO DANNI SUBITI IN OCCASIONE DI ATTI TERRORISTICI.

SPESE PER IL PAGAMENTO DEI CANONI ACQUA, LUCE, ENERGIA
ELETTRICA, GAS E DEI TRIBUTI SUI RIFIUTI E SUI SERVIZI PER LE
AMMINISTRAZIONI CENTRALI.


SPESE PER LE FORNITURE DA ESEGUIRSI DA PARTE DELL'ISTITUTO
POLIGRAFICO E ZECCA DELLO STATO.

SPESE RELATIVE ALL'ACQUISTO E ALLA MANUTENZIONE DI MEZZI PER
LA PULIZIA ED IL DISINQUINAMENTO DEL DEMANIO MARITTIMO; SPESE PER LA
RIMOZIONE DI CARICHI INQUINANTI E PER SOCCORSI A NAVI IN PERICOLO E A
NAUFRAGHI.


SPESE PER LE ESEQUIE DI STATO.

SPESE RELATIVE ALL'ACQUISTO DI MEDICINALI ED ALTRO MATERIALE
PROFILATTICO DI USO NON RICORRENTE, NONCHE' PER INTERVENTI DI
PREVENZIONE CONTRO LE MALATTIE INFETTIVE, LE EPIDEMIE E LE EPIZOOZIE.

SPESE CONNESSE CON INTERVENTI MILITARI ALL'ESTERO, ANCHE DI
CARATTERE UMANITARIO, CORRELATI AD ACCORDI INTERNAZIONALI.



020/618/1				ELENCO NUMERO 3	
BILANCIO DI COMPETENZA TRIENNALE 2021 - 2023 FONDI PER PROVVEDIMENTI LEGISLATIVI DI PARTE CORRENTE (in Euro)					
MINISTERI	2021	2022	2023		
MINISTERO DELL'ECONOMIA E DELLE FINANZE	129.145.243	129.702.313	138.702.313		
MINISTERO DELLO SVILUPPO ECONOMICO	16.554.570	20.189.141	26.189.141		
MINISTERO DEL LAVORO E DELLE POLITICHE SOCIALI	20.000.000	35.000.000	35.000.000		
MINISTERO DELLA GIUSTIZIA	27.240.537	44.208.631	47.608.631		
MINISTERO DEGLI AFFARI ESTERI E DELLA COOPERAZIONE INTERNAZIONALE	71.963.225	88.091.012	93.091.012		
MINISTERO DELL'ISTRUZIONE	19.569.063	27.828.063	32.828.063		
MINISTERO DELL'INTERNO	13.835.530	7.298.872	12.298.872		
MINISTERO DELL'AMBIENTE E DELLA TUTELA DEL TERRITORIO E DEL MARE	33.553.545	33.553.545	23.553.545		
MINISTERO DELLE INFRASTRUTTURE E DEI TRASPORTI	18.226.644	27.741.363	33.662.802		
MINISTERO DELL'UNIVERSITA' E DELLA RICERCA	15.200.000	21.348.000	26.348.000		
MINISTERO DELLA DIFESA	13.537.593	15.500.000	15.500.000		
MINISTERO DELLE POLITICHE AGRICOLE ALIMENTARI E FORESTALI	10.949.000	26.349.000	21.349.000		
MINISTERO PER I BENI E LE ATTIVITA' CULTURALI E PER IL TURISMO	18.660.527	29.905.527	29.905.527		
MINISTERO DELLA SALUTE	8.465.494	14.504.704	14.504.704		
TOTALE ACCANTONAMENTI	416.900.971	521.220.171	550.541.610		



BILANCIO DI COMPETENZA TRIENNALE 2021 - 2023 FONDI PER PROVVEDIMENTI LEGISLATIVI DI CONTO CAPITALE (in Euro)				ELENCO NUMERO 4	
MINISTERI				2022	2023
MINISTERO DELL'ECONOMIA E DELLE FINANZE				227.648.000	237.648.000
MINISTERO DELLO SVILUPPO ECONOMICO				40.000.000	40.000.000
MINISTERO DEL LAVORO E DELLE POLITICHE SOCIALI				20.753.000	25.753.000
MINISTERO DELLA GIUSTIZIA				30.000.000	50.000.000
MINISTERO DEGLI AFFARI ESTERI E DELLA COOPERAZIONE INTERNAZIONALE				5.000.000	5.000.000
MINISTERO DELL'ISTRUZIONE				13.500.000	30.000.000
MINISTERO DELL'INTERNO				25.000.000	40.000.000
MINISTERO DELL'AMBIENTE E DELLA TUTELA DEL TERRITORIO E DEL MARE				30.000.000	40.000.000
MINISTERO DELLE INFRASTRUTTURE E DEI TRASPORTI				40.000.000	60.000.000
MINISTERO DELL'UNIVERSITA' E DELLA RICERCA				16.500.000	30.000.000
MINISTERO DELLA DIFESA				20.000.000	30.000.000
MINISTERO DELLE POLITICHE AGRICOLE ALIMENTARI E FORESTALI				15.000.000	30.000.000
MINISTERO PER I BENI E LE ATTIVITA' CULTURALI E PER IL TURISMO				11.000.000	31.000.000
MINISTERO DELLA SALUTE				35.000.000	35.000.000
TOTALE ACCANTONAMENTI				634.401.000	684.401.000



020/626/1

ELENCO N.5

PROGRAMMI E CAPITOLI RELATIVI AI SERVIZI DEL CORPO DELLA GUARDIA DI FINANZA A FAVORE DEI QUALI POSSONO OPERARSI PRELEVAMENTI DAL FONDO AI SENSI DELL'ART.9, COMMA 4, DELLA LEGGE 1 DICEMBRE 1986, N. 831

MINISTERO DELL'ECONOMIA E DELLE FINANZE

- 1 Politiche economico-finanziarie e di bilancio e tutela della finanza pubblica (29)**
 - 1.2 Prevenzione e repressione delle frodi e delle violazioni agli obblighi fiscali (29.3)**
 - 4203, 4206, 4230, 4281, 4282, 4291, 4295, 4315, 4330
- 5 Ordine pubblico e sicurezza (7)**
 - 5.1 Concorso della Guardia di Finanza alla sicurezza pubblica (7.5)**
 - 4229, 4264, 4273, 4274, 4275, 4276, 4278, 4279, 4280, 4283, 4284, 4285, 4288





TABELLA N. 3

MINISTERO DELLO SVILUPPO ECONOMICO





MINISTERO DELLO SVILUPPO ECONOMICO

(in Euro)

030/606/1

U.d.V.	Missione Programma Azione		2021	2022	2023
	1 Competitività e sviluppo delle imprese (11)	CP	9.654.355.138	6.887.196.425	8.252.924.744
		CS	9.886.759.790	6.927.613.648	8.299.539.143
1.1	Promozione e attuazione di politiche di sviluppo, competitività e innovazione, di responsabilità sociale d'impresa e movimento cooperativo (11.5)	CP	4.411.799.775	3.170.490.633	1.264.878.360
		CS	4.522.465.900	3.210.907.856	1.311.492.759
	Spese di personale per il programma	CP	6.711.871	6.653.105	6.516.975
		CS	6.712.175	6.653.105	6.516.975
	Politica industriale e politiche per la competitività, gestione delle procedure commissariali	CP	770.288.363	82.588.363	46.278.363
		CS	780.399.496	92.588.363	46.278.363
	Realizzazione di progetti di ricerca e sviluppo tecnologico dell'industria aeronautica	CP	649.147.051	550.778.958	353.782.956
		CS	649.146.751	553.660.955	355.643.233
	Interventi per l'innovazione del sistema produttivo del settore dell'aerospazio, della sicurezza e della difesa	CP	2.799.097.787	2.423.915.505	823.671.409
		CS	2.899.652.775	2.451.450.731	868.425.531
	Ammortamento mutui per interventi nel settore dell'aerospazio, della sicurezza e della difesa	CP	185.680.543	105.680.542	33.754.497
		CS	185.680.543	105.680.542	33.754.497
	Promozione delle PMI e del movimento cooperativo	CP	874.160	874.160	874.160
		CS	874.160	874.160	874.160
1.2	Vigilanza sul sistema cooperativo, sulle società e sistema camerale (11.6)	CP	26.454.064	25.778.157	24.388.309
		CS	26.454.489	25.778.157	24.388.309
	Spese di personale per il programma	CP	6.331.548	5.670.641	5.571.293
		CS	6.331.548	5.670.641	5.571.293
	Vigilanza sulle società fiduciarie e di revisione, sul sistema cooperativo e camerale e registro delle imprese	CP	18.833.564	18.823.564	17.570.564
		CS	18.833.564	18.823.564	17.570.564
	Gestione delle procedure di liquidazione coatta amministrativa di enti cooperativi e società fiduciarie	CP	1.288.952	1.283.952	1.246.452
		CS	1.289.377	1.283.952	1.246.452
1.3	Incentivazione del sistema produttivo (11.7)	CP	5.123.074.913	3.607.891.985	6.887.789.196
		CS	5.239.896.212	3.607.891.985	6.887.789.196
	Spese di personale per il programma	CP	7.993.739	7.956.077	7.953.288
		CS	7.993.739	7.956.077	7.953.288
	Finanziamenti agevolati, contributi in c/interessi e in c/capitale, per lo sviluppo delle imprese	CP	4.062.949.466	2.361.246.100	2.041.196.100
		CS	4.179.768.397	2.361.246.100	2.041.196.100
	Garanzie e sostegno al credito alle PMI	CP	1.052.131.708	1.238.689.808	4.838.639.808
		CS	1.052.134.076	1.238.689.808	4.838.639.808
1.4	Lotta alla contraffazione e tutela della proprietà industriale (11.10)	CP	89.870.000	79.878.922	72.739.633
		CS	94.785.103	79.878.922	72.739.633
	Spese di personale per il programma	CP	6.344.322	6.214.429	5.946.731
		CS	6.344.322	6.214.429	5.946.731
	Tutela, incentivazione e valorizzazione della proprietà industriale e contrasto dei fenomeni contraffattivi	CP	43.914.256	34.053.071	27.181.480
		CS	48.829.359	34.053.071	27.181.480
	Partecipazione agli organismi internazionali per la difesa della proprietà industriale	CP	39.611.422	39.611.422	39.611.422
		CS	39.611.422	39.611.422	39.611.422
1.5	Coordinamento dell'azione amministrativa e dei programmi per la competitività e lo sviluppo delle imprese, la comunicazione e l'energia (11.11)	CP	3.156.386	3.156.728	3.129.246
		CS	3.158.086	3.156.728	3.129.246
	Spese di personale per il programma	CP	3.062.440	3.062.782	3.057.300
		CS	3.062.440	3.062.782	3.057.300
	Promozione e coordinamento interno all'Amministrazione e con soggetti pubblici e privati nazionali ed internazionali	CP	93.946	93.946	71.946
		CS	95.646	93.946	71.946
	2 Regolazione dei mercati (12)	CP	44.800.059	42.458.357	42.334.293
		CS	44.790.872	42.458.357	42.334.293
2.1	Vigilanza sui mercati e sui prodotti, promozione della concorrenza e tutela dei consumatori (12.4)	CP	44.800.059	42.458.357	42.334.293
		CS	44.790.872	42.458.357	42.334.293
	Spese di personale per il programma	CP	6.705.242	6.426.050	6.339.486
		CS	6.705.242	6.426.050	6.339.486




MINISTERO DELLO SVILUPPO ECONOMICO

(in Euro)

030/606/2

U.d.V.	Missione Programma Azione		2021	2022	2023
4.2	Armonizzazione del mercato, concorrenza, tutela dei consumatori e vigilanza sui fondi CONSAP	CP	32.422.620	30.362.620	30.347.120
		CS	32.422.620	30.362.620	30.347.120
	Vigilanza e controllo nel settore della sicurezza e conformità dei prodotti e degli impianti industriali, della metrologia legale, e su enti e organismi di normazione, di accreditamento e notificati	CP	5.672.197	5.669.687	5.647.687
		CS	5.663.010	5.669.687	5.647.687
	4 Energia e diversificazione delle fonti energetiche (10)	CP	326.679.048	426.017.018	388.654.383
		CS	326.682.448	426.017.355	388.654.383
	Promozione dell'efficienza energetica, delle energie rinnovabili e regolamentazione del mercato energetico (10.7)	CP	113.197.333	166.318.091	100.184.333
		CS	113.199.033	166.318.428	100.184.333
	Spese di personale per il programma	CP	3.987.041	3.983.806	3.973.332
		CS	3.987.041	3.983.806	3.973.332
4.3	Iniziative per la decarbonizzazione, regolamentazione delle modalità di incentivazione dell'efficienza energetica e delle fonti rinnovabili	CP	64.210.292	102.334.285	51.211.001
		CS	64.211.992	102.334.622	51.211.001
	Regolamentazione e sviluppo della concorrenza sui mercati energetici; promozione dello sviluppo economico nelle regioni interessate dalle estrazioni di idrocarburi e sostenibilità di tali attività	CP	45.000.000	60.000.000	45.000.000
		CS	45.000.000	60.000.000	45.000.000
	Innovazione, reti energetiche, sicurezza in ambito energetico e di georisorse (10.8)	CP	213.481.715	259.698.927	288.470.050
		CS	213.483.415	259.698.927	288.470.050
	Spese di personale per il programma	CP	5.718.287	5.735.499	5.694.622
		CS	5.718.287	5.735.499	5.694.622
	Sviluppo infrastrutture e sicurezza dei sistemi elettrico, gas, e petrolio; controllo delle attività su georisorse e materie prime strategiche	CP	22.371.635	24.071.635	7.365.635
		CS	22.372.485	24.071.635	7.365.635
5.1	Ricerca sulle tecnologie sostenibili in ambito energetico e ambientale	CP	185.391.793	229.891.793	275.409.793
		CS	185.392.643	229.891.793	275.409.793
	5 Comunicazioni (15)	CP	381.036.294	408.643.204	128.715.300
		CS	382.539.334	408.643.204	128.715.300
	Pianificazione, regolamentazione tecnica e valorizzazione dello spettro radio (15.5)	CP	10.191.569	9.959.600	9.621.698
		CS	10.192.059	9.959.600	9.621.698
	Spese di personale per il programma	CP	4.312.704	4.063.735	3.894.833
		CS	4.313.194	4.063.735	3.894.833
	Pianificazione, gestione e regolamentazione, in ambito nazionale ed internazionale, dello spettro radio, controllo tecnico delle comunicazioni elettroniche e radiodiffusione	CP	5.878.865	5.895.865	5.726.865
		CS	5.878.865	5.895.865	5.726.865
5.2	Servizi di Comunicazione Elettronica, di Radiodiffusione e Postali (15.8)	CP	329.293.675	360.171.120	81.971.271
		CS	330.794.525	360.171.120	81.971.271
	Spese di personale per il programma	CP	6.218.944	5.903.499	5.859.350
		CS	6.218.944	5.903.499	5.859.350
	Sostegno finanziario all'emittenza radio televisiva anche in ambito locale	CP	11.903.773	11.903.773	4.438.773
		CS	11.904.623	11.903.773	4.438.773
	Regolamentazione e gestione delle comunicazioni elettroniche e cooperazione internazionale in campo postale	CP	311.170.958	342.363.848	71.673.148
		CS	312.670.958	342.363.848	71.673.148
5.3	Attività territoriali in materia di comunicazioni e di vigilanza sui mercati e sui prodotti (15.9)	CP	41.551.050	38.512.484	37.122.331
		CS	41.552.750	38.512.484	37.122.331
	Spese di personale per il programma	CP	33.153.575	31.143.426	30.105.598
		CS	33.153.575	31.143.426	30.105.598
	Rilascio di titoli abilitativi, vigilanza, controllo ispettivo - anche in conto terzi - in materia di comunicazioni, coordinamento sportelli territoriali per l'utenza	CP	8.397.475	7.369.058	7.016.733
		CS	8.399.175	7.369.058	7.016.733



MINISTERO DELLO SVILUPPO ECONOMICO

(in Euro)

030/606/3

U.d.V.	Missione Programma Azione		2021	2022	2023
6.1	6 Ricerca e innovazione (17)	CP	13.726.691	13.545.884	13.227.232
		CS	13.726.691	13.545.884	13.227.232
	Ricerca, innovazione, tecnologie e servizi per lo sviluppo delle comunicazioni e della società dell'informazione (17.18)	CP	13.726.691	13.545.884	13.227.232
		CS	13.726.691	13.545.884	13.227.232
	Spese di personale per il programma	CP	7.453.367	7.246.560	7.006.908
		CS	7.453.367	7.246.560	7.006.908
	Ricerca, sperimentazioni e servizi per le comunicazioni, nuove tecnologie e sicurezza informatica	CP	6.273.324	6.299.324	6.220.324
		CS	6.273.324	6.299.324	6.220.324
	7 Servizi istituzionali e generali delle amministrazioni pubbliche (32)	CP	136.831.186	99.173.025	85.705.221
		CS	137.231.332	99.173.025	85.705.221
7.1	Indirizzo politico (32.2)	CP	82.294.134	44.570.758	32.058.995
		CS	82.656.131	44.570.758	32.058.995
	Ministro e Sottosegretari di Stato	CP	862.582	862.582	862.582
		CS	862.582	862.582	862.582
	Indirizzo politico-amministrativo	CP	16.269.182	16.147.806	16.369.370
		CS	16.618.616	16.147.806	16.369.370
	Valutazione e controllo strategico (OIV)	CP	937.478	935.478	952.151
		CS	950.041	935.478	952.151
	Fondi da ripartire alimentati dal riaccertamento dei residui passivi perenti	CP	64.224.892	26.624.892	13.874.892
		CS	64.224.892	26.624.892	13.874.892
7.2	Servizi e affari generali per le amministrazioni di competenza (32.3)	CP	54.537.052	54.602.267	53.646.226
		CS	54.575.201	54.602.267	53.646.226
	Spese di personale per il programma	CP	23.015.418	33.085.373	32.926.986
		CS	23.041.025	33.085.373	32.926.986
	Gestione del personale	CP	10.241.528	10.241.528	10.241.528
		CS	10.241.528	10.241.528	10.241.528
	Gestione comune dei beni e servizi	CP	21.280.106	11.275.366	10.477.712
		CS	21.292.648	11.275.366	10.477.712
	TOTALE	CP	10.557.428.416	7.877.033.913	8.911.561.173
		CS	10.791.730.467	7.917.451.473	8.958.175.572





RIEPILOGO

MINISTERO DELLO SVILUPPO ECONOMICO





MINISTERO DELLO SVILUPPO ECONOMICO

(in Euro)

030/608/1

RIEPILOGO		2021	2022	2023
Spese correnti	CP	651.465.008	542.153.637	416.955.963
	CS	653.470.659	542.153.637	416.955.963
FUNZIONAMENTO	CP	193.671.844	189.592.785	183.241.780
	CS	194.177.495	189.592.785	183.241.780
INTERVENTI	CP	362.993.973	264.540.856	149.846.363
	CS	364.493.973	264.540.856	149.846.363
ONERI COMUNI DI PARTE CORRENTE	CP	82.078.471	82.178.471	81.477.971
	CS	82.078.471	82.178.471	81.477.971
ONERI DEL DEBITO PUBBLICO	CP	12.720.720	5.841.525	2.389.849
	CS	12.720.720	5.841.525	2.389.849
Spese in conto capitale	CP	9.733.003.585	7.235.041.259	8.463.240.562
	CS	9.965.299.985	7.275.458.819	8.509.854.961
INVESTIMENTI	CP	9.648.778.693	7.208.416.367	8.449.365.670
	CS	9.881.075.093	7.248.833.927	8.495.980.069
ALTRE SPESE IN C/CAPITALE	CP	20.000.000	<<	<<
	CS	20.000.000	<<	<<
ONERI COMUNI DI CONTO CAPITALE	CP	64.224.892	26.624.892	13.874.892
	CS	64.224.892	26.624.892	13.874.892
Rimborso passività finanziarie	CP	172.959.823	99.839.017	31.364.648
	CS	172.959.823	99.839.017	31.364.648
RIMBORSO DEL DEBITO PUBBLICO	CP	172.959.823	99.839.017	31.364.648
	CS	172.959.823	99.839.017	31.364.648
TOTALE	CP	10.557.428.416	7.877.033.913	8.911.561.173
	CS	10.791.730.467	7.917.451.473	8.958.175.572





TABELLA N. 4

MINISTERO DEL LAVORO E DELLE POLITICHE SOCIALI






MINISTERO DEL LAVORO E DELLE POLITICHE SOCIALI

(in Euro)

040/606/1

U.d.V.	Missione Programma Azione		2021	2022	2023
	1 Politiche per il lavoro (26)	CP	20.287.312.172	8.210.817.788	7.810.363.235
		CS	21.293.737.929	8.709.537.597	8.399.599.197
1.1	Politiche passive del lavoro e incentivi all'occupazione (26.6)	CP	18.146.941.184	6.946.093.656	6.563.886.660
		CS	19.153.366.941	7.444.813.465	7.153.122.622
	Spese di personale per il programma	CP	3.921.930	3.871.196	3.870.700
		CS	3.921.930	3.871.196	3.870.700
	Trattamenti di integrazione salariale in costanza di rapporto di lavoro e indennità collegate alla cessazione del rapporto di lavoro	CP	15.682.819.336	5.585.921.542	5.594.313.042
		CS	15.682.819.336	5.585.921.542	5.601.813.042
	Sostegno e promozione dell'occupazione e del reddito	CP	2.460.199.918	1.356.300.918	965.702.918
		CS	3.466.625.675	1.855.020.727	1.547.438.880
1.2	Coordinamento e integrazione delle politiche del lavoro e delle politiche sociali, innovazione e coordinamento amministrativo (26.7)	CP	30.690.882	30.580.154	30.544.694
		CS	30.690.882	30.580.154	30.544.694
	Spese di personale per il programma	CP	4.092.637	3.981.909	3.981.624
		CS	4.092.637	3.981.909	3.981.624
	Integrazione e monitoraggio delle politiche del lavoro e delle politiche sociali e coordinamento amministrativo	CP	247.147	247.147	211.972
		CS	247.147	247.147	211.972
	Supporto tecnico per la formazione, il lavoro e le politiche sociali	CP	26.351.098	26.351.098	26.351.098
		CS	26.351.098	26.351.098	26.351.098
1.3	Politiche di regolamentazione in materia di rapporti di lavoro (26.8)	CP	73.656.796	76.520.164	73.263.582
		CS	73.656.796	76.520.164	73.263.582
	Spese di personale per il programma	CP	4.525.578	4.388.946	4.137.564
		CS	4.525.578	4.388.946	4.137.564
	Disciplina dei rapporti di lavoro, rappresentatività sindacale e scioperi	CP	4.363.674	6.363.674	6.362.274
		CS	4.363.674	6.363.674	6.362.274
	Prevenzione in materia di salute e sicurezza sui luoghi di lavoro e sostegno alle famiglie delle vittime di infortuni sul lavoro	CP	7.567.544	8.567.544	5.563.744
		CS	7.567.544	8.567.544	5.563.744
	Accertamenti medico-legali sulle assenze dei dipendenti pubblici	CP	57.200.000	57.200.000	57.200.000
		CS	57.200.000	57.200.000	57.200.000
1.4	Contrasto al lavoro nero e irregolare, prevenzione e osservanza delle norme di legislazione sociale e del lavoro (26.9)	CP	338.904.519	339.106.396	339.194.947
		CS	338.904.519	339.106.396	339.194.947
	Contrasto all'illegalità del lavoro, prevenzione e sicurezza sui luoghi di lavoro mediante l'attività ispettiva svolta dall'Ispettorato nazionale del lavoro	CP	338.904.519	339.106.396	339.194.947
		CS	338.904.519	339.106.396	339.194.947
1.5	Politiche attive del lavoro, rete dei servizi per il lavoro e la formazione (26.10)	CP	1.650.107.942	783.507.942	768.707.942
		CS	1.650.107.942	783.507.942	768.707.942
	Promozione e realizzazione di interventi a favore dell'inserimento lavorativo e della formazione professionale dei lavoratori svolta dall'Agenzia nazionale per le politiche attive del lavoro	CP	1.650.107.942	783.507.942	768.707.942
		CS	1.650.107.942	783.507.942	768.707.942
1.6	Sistemi informativi per il monitoraggio e lo sviluppo delle politiche sociali e del lavoro e servizi di comunicazione istituzionale (26.12)	CP	47.010.849	35.009.476	34.765.410
		CS	47.010.849	35.009.476	34.765.410
	Spese di personale per il programma	CP	1.922.775	1.921.402	1.921.134
		CS	1.922.775	1.921.402	1.921.134
	Promozione e realizzazione del sistema informativo del lavoro, compreso quello dell'attività di vigilanza sul lavoro	CP	45.088.074	33.088.074	32.844.276
		CS	45.088.074	33.088.074	32.844.276
	2 Politiche previdenziali (25)	CP	97.746.585.462	95.361.919.560	98.531.919.553
		CS	97.746.585.462	95.357.619.560	98.531.919.553
2.1	Previdenza obbligatoria e complementare, assicurazioni sociali (25.3)	CP	97.746.585.462	95.361.919.560	98.531.919.553
		CS	97.746.585.462	95.357.619.560	98.531.919.553
	Spese di personale per il programma	CP	4.116.599	4.041.046	4.040.447
		CS	4.116.599	4.041.046	4.040.447
	Prepensionamenti	CP	10.485.953.405	11.463.899.405	10.079.226.405
		CS	10.485.953.405	11.463.899.405	10.079.226.405




MINISTERO DEL LAVORO E DELLE POLITICHE SOCIALI

(in Euro)

040/606/2

U.d.V.	Missione Programma Azione		2021	2022	2023
	Pensioni d'annata (Sostegno ai trattamenti pensionistici anteriori al 1988)	CP CS	527.973.518 527.973.518	1.277.973.518 1.277.973.518	1.277.973.518 1.277.973.518
	Potenziamento e promozione del ruolo sistemico della previdenza complementare	CP CS	1.201.500.000 1.201.500.000	1.201.500.000 1.201.500.000	1.201.000.000 1.201.000.000
	Agevolazioni contributive, sottocontribuzioni ed esoneri per incentivare l'occupazione	CP CS	16.501.575.304 16.501.575.304	13.674.554.009 13.670.254.009	13.871.994.009 13.871.994.009
	Agevolazioni contributive, sottocontribuzioni ed esoneri per il sostegno allo sviluppo di particolari settori o territori svantaggiati	CP CS	7.775.541.999 7.775.541.999	6.528.941.999 6.528.941.999	9.123.441.999 9.123.441.999
	Tutela previdenziale obbligatoria della maternità e della famiglia	CP CS	625.329.138 625.329.138	35.329.138 35.329.138	35.329.138 35.329.138
	Finanziamento e vigilanza degli istituti di patronato	CP CS	356.991.229 356.991.229	341.991.229 341.991.229	341.991.229 341.991.229
	Indennizzi e incentivi in materia di infortuni e malattie professionali	CP CS	713.808.957 713.808.957	703.658.957 703.658.957	704.108.957 704.108.957
	Contributo dello Stato al funzionamento della GIAS per le politiche previdenziali	CP CS	445.719.703 445.719.703	465.564.703 465.564.703	465.564.703 465.564.703
	Attività di gestione dei trasferimenti dello Stato per le politiche previdenziali	CP CS	408.741 408.741	408.741 408.741	408.741 408.741
	Sostegno alle gestioni previdenziali	CP CS	59.107.666.869 59.107.666.869	59.664.056.815 59.664.056.815	61.426.840.407 61.426.840.407
	3 Diritti sociali, politiche sociali e famiglia (24)	CP CS	44.562.554.866 44.568.064.221	42.436.979.059 42.436.979.059	42.989.129.617 42.989.129.617
3.1	Terzo settore (associazionismo, volontariato, Onlus e formazioni sociali) e responsabilit� sociale delle imprese e delle organizzazioni (24.2)	CP CS	150.526.552 150.526.552	94.249.102 94.249.102	92.598.930 92.598.930
	Spese di personale per il programma	CP CS	2.043.418 2.043.418	2.015.968 2.015.968	2.015.796 2.015.796
	Sviluppo, promozione, monitoraggio e controllo delle organizzazioni di terzo settore	CP CS	148.483.134 148.483.134	92.233.134 92.233.134	90.583.134 90.583.134
3.2	Trasferimenti assistenziali a enti previdenziali, finanziamento nazionale spesa sociale, programmazione, monitoraggio e valutazione politiche sociali e di inclusione attiva (24.12)	CP CS	44.412.028.314 44.417.537.669	42.342.729.957 42.342.729.957	42.896.530.687 42.896.530.687
	Spese di personale per il programma	CP CS	4.257.113 4.257.113	4.254.556 4.254.556	4.254.486 4.254.486
	Concorso dello Stato alle politiche sociali erogate a livello territoriale	CP CS	404.660.141 404.660.141	404.887.542 404.887.542	405.118.807 405.118.807
	Invalidi civili, non autosufficienti, persone con disabilit�	CP CS	20.681.949.165 20.687.458.520	21.335.049.165 21.335.049.165	21.883.344.765 21.883.344.765
	Politiche per l'infanzia e la famiglia	CP CS	8.649.611.569 8.649.611.569	5.794.688.368 5.794.688.368	5.799.566.503 5.799.566.503
	Assegni e pensioni sociali	CP CS	6.421.896.760 6.421.896.760	6.421.896.760 6.421.896.760	6.421.892.560 6.421.892.560
	Lotta contro la povert�	CP CS	657.000.000 657.000.000	657.000.000 657.000.000	657.000.000 657.000.000
	Contributo dello Stato al funzionamento della GIAS per le politiche assistenziali	CP CS	5.353.566 5.353.566	5.353.566 5.353.566	5.353.566 5.353.566
	Reddito di cittadinanza	CP CS	7.587.300.000 7.587.300.000	7.719.600.000 7.719.600.000	7.720.000.000 7.720.000.000
	4 Immigrazione, accoglienza e garanzia dei diritti (27)	CP CS	12.357.863 12.357.863	12.357.863 12.357.863	12.352.168 12.352.168
4.1	Flussi migratori per motivi di lavoro e politiche di integrazione sociale delle persone immigrate (27.6)	CP CS	12.357.863 12.357.863	12.357.863 12.357.863	12.352.168 12.352.168
	Spese di personale per il programma	CP CS	2.149.148 2.149.148	2.149.148 2.149.148	2.149.148 2.149.148



MINISTERO DEL LAVORO E DELLE POLITICHE SOCIALI

(in Euro)

040/606/3


U.d.V.	Missione Programma Azione		2021	2022	2023
5.1	Politiche sui flussi migratori e di integrazione sociale	CP	10.208.715	10.208.715	10.203.020
		CS	10.208.715	10.208.715	10.203.020
	5 Servizi istituzionali e generali delle amministrazioni pubbliche (32)	CP	86.827.544	81.358.355	44.298.399
		CS	86.484.540	81.015.351	43.955.395
	Indirizzo politico (32.2)	CP	53.916.976	45.865.829	8.869.244
		CS	53.916.976	45.865.829	8.869.244
	Ministro e Sottosegretari di Stato	CP	158.861	158.861	158.861
		CS	158.861	158.861	158.861
	Indirizzo politico-amministrativo	CP	8.461.046	8.409.899	8.238.146
		CS	8.461.046	8.409.899	8.238.146
	Valutazione e controllo strategico (OIV)	CP	493.237	493.237	472.237
		CS	493.237	493.237	472.237
	Fondi da ripartire alimentati dal riaccertamento dei residui passivi perenti	CP	44.803.832	36.803.832	<<
		CS	44.803.832	36.803.832	<<
5.2	Servizi e affari generali per le amministrazioni di competenza (32.3)	CP	32.910.568	35.492.526	35.429.155
		CS	32.567.564	35.149.522	35.086.151
	Spese di personale per il programma	CP	18.485.990	21.012.253	20.992.629
		CS	18.142.986	20.669.249	20.649.625
	Gestione del personale	CP	2.578.602	2.578.602	2.578.602
		CS	2.578.602	2.578.602	2.578.602
	Gestione comune dei beni e servizi	CP	11.845.976	11.901.671	11.857.924
		CS	11.845.976	11.901.671	11.857.924
	TOTALE	CP	162.695.637.907	146.103.432.625	149.388.062.972
		CS	163.707.230.015	146.597.509.430	149.976.955.930





RIEPILOGO

MINISTERO DEL LAVORO E DELLE POLITICHE SOCIALI





MINISTERO DEL LAVORO E DELLE POLITICHE SOCIALI

(in Euro)

040/608/1

RIEPILOGO		2021	2022	2023
Spese correnti	CP	162.620.242.768	146.045.737.486	149.330.367.833
	CS	163.631.834.876	146.539.814.291	149.919.260.791
FUNZIONAMENTO	CP	181.843.143	183.968.927	182.748.363
	CS	181.500.139	183.625.923	182.405.359
INTERVENTI	CP	161.918.786.174	145.299.355.108	148.622.109.851
	CS	162.930.721.286	145.793.774.917	149.211.345.813
ONERI COMUNI DI PARTE CORRENTE	CP	519.613.451	562.413.451	525.509.619
	CS	519.613.451	562.413.451	525.509.619
Spese in conto capitale	CP	75.395.139	57.695.139	57.695.139
	CS	75.395.139	57.695.139	57.695.139
INVESTIMENTI	CP	67.395.139	57.695.139	57.695.139
	CS	67.395.139	57.695.139	57.695.139
ONERI COMUNI DI CONTO CAPITALE	CP	8.000.000	<<	<<
	CS	8.000.000	<<	<<
TOTALE	CP	162.695.637.907	146.103.432.625	149.388.062.972
	CS	163.707.230.015	146.597.509.430	149.976.955.930






TABELLA N. 5

MINISTERO DELLA GIUSTIZIA





MINISTERO DELLA GIUSTIZIA

(in Euro)

050/606/1

U.d.V.	Missione Programma Azione		2021	2022	2023
	1 Giustizia (6)	CP	8.839.231.024	8.709.745.655	8.805.326.443
		CS	8.874.110.682	8.709.745.655	8.805.326.443
1.1	Amministrazione penitenziaria (6.1)	CP	3.151.098.929	3.216.034.293	3.231.387.136
		CS	3.151.098.929	3.216.034.293	3.231.387.136
	Spese di personale per il programma (personale amministrativo e magistrati)	CP	204.314.764	214.611.530	210.722.745
		CS	204.314.764	214.611.530	210.722.745
	Spese di personale per il programma (polizia penitenziaria)	CP	2.137.486.416	2.199.569.101	2.255.781.994
		CS	2.137.486.416	2.199.569.101	2.255.781.994
	Servizi tecnici e logistici connessi alla custodia delle persone detenute	CP	286.324.862	277.832.998	275.293.164
		CS	286.324.862	277.832.998	275.293.164
	Accoglienza, trattamento penitenziario e politiche di reinserimento delle persone sottoposte a misure giudiziarie	CP	321.522.835	310.604.335	305.788.562
		CS	321.522.835	310.604.335	305.788.562
	Realizzazione di nuove infrastrutture, potenziamento e ristrutturazione nell'ambito dell'edilizia carceraria	CP	127.395.477	141.464.394	111.116.234
		CS	127.395.477	141.464.394	111.116.234
	Supporto per l'erogazione dei servizi penitenziari	CP	18.577.894	16.461.394	16.461.394
		CS	18.577.894	16.461.394	16.461.394
	Gestione e assistenza del personale del programma Amministrazione penitenziaria	CP	55.476.681	55.490.541	56.223.043
		CS	55.476.681	55.490.541	56.223.043
1.2	Giustizia civile e penale (6.2)	CP	4.203.060.678	4.010.589.718	4.091.537.819
		CS	4.237.940.336	4.010.589.718	4.091.537.819
	Spese di personale per il programma (personale civile)	CP	1.391.517.701	1.287.869.170	1.262.654.189
		CS	1.391.517.701	1.287.869.170	1.262.654.189
	Spese di personale per il programma (magistrati)	CP	1.869.060.772	1.829.340.287	1.934.654.190
		CS	1.869.060.772	1.829.340.287	1.934.654.190
	Attività di verbalizzazione atti processuali e videoconferenza nell'ambito dei procedimenti giudiziari	CP	48.261.419	48.261.419	44.261.419
		CS	48.261.419	48.261.419	44.261.419
	Funzionamento della Scuola Superiore della Magistratura	CP	13.335.928	13.335.928	13.335.928
		CS	13.335.928	13.335.928	13.335.928
	Sviluppo degli strumenti di innovazione tecnologica in materia informatica e telematica per l'erogazione dei servizi di giustizia	CP	239.327.475	211.264.844	183.598.672
		CS	250.675.073	211.264.844	183.598.672
	Funzionamento uffici giudiziari	CP	630.298.680	609.280.264	636.391.937
		CS	653.830.740	609.280.264	636.391.937
	Efficientamento del sistema giudiziario	CP	11.258.703	11.237.806	16.641.484
		CS	11.258.703	11.237.806	16.641.484
1.3	Giustizia minorile e di comunità (6.3)	CP	283.852.756	283.058.171	282.645.349
		CS	283.852.756	283.058.171	282.645.349
	Spese di personale per il programma (personale amministrativo e magistrati)	CP	136.998.166	136.958.212	136.921.452
		CS	136.998.166	136.958.212	136.921.452
	Spese di personale per il programma (polizia penitenziaria)	CP	71.624.868	71.580.237	71.539.175
		CS	71.624.868	71.580.237	71.539.175
	Trattamento, interventi e politiche di reinserimento delle persone sottoposte a misure giudiziarie, attuazione provvedimenti autorità giudiziaria	CP	44.758.832	44.758.832	44.758.832
		CS	44.758.832	44.758.832	44.758.832
	Realizzazione di nuove infrastrutture, potenziamento e ristrutturazione per la giustizia minorile e di comunità	CP	9.369.949	9.659.949	9.724.949
		CS	9.369.949	9.659.949	9.724.949
	Supporto per l'erogazione dei servizi per la giustizia minorile e di comunità	CP	19.187.996	18.187.996	17.787.996
		CS	19.187.996	18.187.996	17.787.996
	Cooperazione internazionale in materia civile minorile	CP	69.776	69.776	69.776
		CS	69.776	69.776	69.776
	Gestione del personale per il programma Giustizia minorile e di comunità	CP	1.843.169	1.843.169	1.843.169
		CS	1.843.169	1.843.169	1.843.169
1.4	Servizi di gestione amministrativa per l'attività giudiziaria (6.6)	CP	1.201.218.661	1.200.063.473	1.199.756.139
		CS	1.201.218.661	1.200.063.473	1.199.756.139
	Spese di personale per il programma (personale civile)	CP	9.959.137	9.953.949	9.946.615
		CS	9.959.137	9.953.949	9.946.615




MINISTERO DELLA GIUSTIZIA

(in Euro)


050/606/2

U.d.V.	Missione Programma Azione		2021	2022	2023
2.1	Spese di personale per il programma (magistrati)	CP	5.592.394	5.592.394	5.592.394
		CS	5.592.394	5.592.394	5.592.394
	Magistratura onoraria	CP	214.599.725	214.449.725	214.449.725
		CS	214.599.725	214.449.725	214.449.725
	Supporto allo svolgimento dei procedimenti giudiziari attraverso le spese di giustizia	CP	592.990.940	592.990.940	592.990.940
		CS	592.990.940	592.990.940	592.990.940
	Supporto allo svolgimento dei procedimenti giudiziari attraverso intercettazioni	CP	213.718.734	213.718.734	213.718.734
		CS	213.718.734	213.718.734	213.718.734
	Equa riparazione in caso di violazione del termine ragionevole del processo	CP	140.000.000	140.000.000	140.000.000
		CS	140.000.000	140.000.000	140.000.000
	Supporto all'erogazione dei servizi di giustizia	CP	18.467.481	17.467.481	17.167.481
		CS	18.467.481	17.467.481	17.167.481
	Cooperazione internazionale in materia civile e penale	CP	2.849.360	2.849.360	2.849.360
		CS	2.849.360	2.849.360	2.849.360
	Abilitazione alla professione forense e accesso alla professione notarile	CP	3.040.890	3.040.890	3.040.890
		CS	3.040.890	3.040.890	3.040.890
	2 Servizi istituzionali e generali delle amministrazioni pubbliche (32)	CP	142.263.173	141.104.993	141.485.685
		CS	142.263.173	141.104.993	141.485.685
	Indirizzo politico (32.2)	CP	35.602.024	32.858.643	32.851.100
		CS	35.602.024	32.858.643	32.851.100
	Ministro e Sottosegretari di Stato	CP	217.666	217.666	217.666
		CS	217.666	217.666	217.666
	Indirizzo politico-amministrativo	CP	32.050.264	32.040.936	32.033.393
		CS	32.050.264	32.040.936	32.033.393
	Valutazione e controllo strategico (OIV)	CP	600.041	600.041	600.041
		CS	600.041	600.041	600.041
	Fondi da ripartire alimentati dal riaccertamento dei residui passivi perenti	CP	2.734.053	<<	<<
		CS	2.734.053	<<	<<
2.2	Servizi e affari generali per le amministrazioni di competenza (32.3)	CP	106.661.149	108.246.350	108.634.585
		CS	106.661.149	108.246.350	108.634.585
	Spese di personale per il programma	CP	30.013.556	28.299.126	28.103.782
		CS	30.013.556	28.299.126	28.103.782
	Gestione del personale	CP	65.869.965	69.153.952	69.711.730
		CS	65.869.965	69.153.952	69.711.730
	Gestione comune dei beni e servizi	CP	10.777.628	10.793.272	10.819.073
		CS	10.777.628	10.793.272	10.819.073
	TOTALE	CP	8.981.494.197	8.850.850.648	8.946.812.128
		CS	9.016.373.855	8.850.850.648	8.946.812.128



RIEPILOGO

MINISTERO DELLA GIUSTIZIA





MINISTERO DELLA GIUSTIZIA

(in Euro)

050/608/1

RIEPILOGO		2021	2022	2023
Spese correnti	CP	8.364.911.511	8.285.750.418	8.416.152.724
	CS	8.370.443.571	8.285.750.418	8.416.152.724
FUNZIONAMENTO	CP	7.068.847.514	6.985.155.198	7.108.679.319
	CS	7.074.379.574	6.985.155.198	7.108.679.319
INTERVENTI	CP	1.167.866.241	1.170.947.741	1.170.947.741
	CS	1.167.866.241	1.170.947.741	1.170.947.741
ONERI COMUNI DI PARTE CORRENTE	CP	128.197.756	129.647.479	136.525.664
	CS	128.197.756	129.647.479	136.525.664
Spese in conto capitale	CP	616.582.686	565.100.230	530.659.404
	CS	645.930.284	565.100.230	530.659.404
INVESTIMENTI	CP	615.675.860	565.100.230	530.659.404
	CS	645.023.458	565.100.230	530.659.404
ONERI COMUNI DI CONTO CAPITALE	CP	906.826	<<	<<
	CS	906.826	<<	<<
TOTALE	CP	8.981.494.197	8.850.850.648	8.946.812.128
	CS	9.016.373.855	8.850.850.648	8.946.812.128






TABELLA N. 6

MINISTERO DEGLI AFFARI ESTERI E DELLA COOPERAZIONE INTERNAZIONALE






MINISTERO DEGLI AFFARI ESTERI E DELLA COOPERAZIONE INTERNAZIONALE

(in Euro)

060/606/1

U.d.V.	Missione Programma Azione		2021	2022	2023
	1 L'Italia in Europa e nel mondo (4)	CP	2.611.817.011	2.514.809.383	2.365.175.969
		CS	2.611.817.011	2.514.809.383	2.365.175.969
1.1	Protocollo internazionale (4.1)	CP	6.627.200	6.623.201	6.814.225
		CS	6.627.200	6.623.201	6.814.225
	Spese di personale per il programma	CP	4.376.707	4.372.708	4.563.732
		CS	4.376.707	4.372.708	4.563.732
	Visite ufficiali, eventi internazionali e rapporti con il corpo diplomatico-consolare	CP	2.250.493	2.250.493	2.250.493
		CS	2.250.493	2.250.493	2.250.493
1.2	Cooperazione allo sviluppo (4.2)	CP	1.098.466.676	957.884.542	845.086.259
		CS	1.098.466.676	957.884.542	845.086.259
	Spese di personale per il programma	CP	7.262.004	7.239.797	7.212.324
		CS	7.262.004	7.239.797	7.212.324
	Partecipazione italiana alla cooperazione allo sviluppo in ambito europeo e multilaterale	CP	559.744.823	430.684.896	317.914.086
		CS	559.744.823	430.684.896	317.914.086
	Attività di indirizzo, valutazione e controllo della cooperazione allo sviluppo	CP	1.921.942	1.921.942	1.921.942
		CS	1.921.942	1.921.942	1.921.942
	Attuazione delle politiche di cooperazione mediante l'Agenzia Italiana per la Cooperazione allo Sviluppo	CP	529.537.907	518.037.907	518.037.907
		CS	529.537.907	518.037.907	518.037.907
1.3	Cooperazione economica e relazioni internazionali (4.4)	CP	35.232.633	34.788.119	34.629.471
		CS	35.232.633	34.788.119	34.629.471
	Spese di personale per il programma	CP	11.176.812	10.782.956	10.594.308
		CS	11.176.812	10.782.956	10.594.308
	Cooperazione politica ed economica con i paesi e le organizzazioni regionali dell'Asia, dell'America Latina e dell'Africa subsahariana	CP	3.536.471	3.485.813	3.515.813
		CS	3.536.471	3.485.813	3.515.813
	Cooperazione multilaterale in campo economico, commerciale e finanziario	CP	20.519.350	20.519.350	20.519.350
		CS	20.519.350	20.519.350	20.519.350
1.4	Promozione della pace e sicurezza internazionale (4.6)	CP	449.097.147	462.043.337	474.033.438
		CS	449.097.147	462.043.337	474.033.438
	Spese di personale per il programma	CP	11.346.698	11.292.888	11.282.989
		CS	11.346.698	11.292.888	11.282.989
	Rapporti politici internazionali e diritti umani	CP	435.756.304	448.756.304	460.756.304
		CS	435.756.304	448.756.304	460.756.304
	Sicurezza, disarmo e processi di stabilizzazione nelle aree di crisi	CP	1.994.145	1.994.145	1.994.145
		CS	1.994.145	1.994.145	1.994.145
1.5	Integrazione europea (4.7)	CP	24.280.820	18.246.168	18.185.343
		CS	24.280.820	18.246.168	18.185.343
	Spese di personale per il programma	CP	8.254.061	8.219.409	8.158.584
		CS	8.254.061	8.219.409	8.158.584
	Politiche dell'Unione Europea	CP	2.645.673	2.645.673	2.645.673
		CS	2.645.673	2.645.673	2.645.673
	Accordi economici e politiche di sviluppo con i Paesi dell'Europa	CP	13.381.086	7.381.086	7.381.086
		CS	13.381.086	7.381.086	7.381.086
1.6	Italiani nel mondo e politiche migratorie (4.8)	CP	66.353.525	74.748.274	33.192.958
		CS	66.353.525	74.748.274	33.192.958
	Spese di personale per il programma	CP	6.744.369	6.639.118	6.583.802
		CS	6.744.369	6.639.118	6.583.802
	Politiche e servizi per gli italiani nel mondo	CP	4.664.450	4.664.450	3.164.450
		CS	4.664.450	4.664.450	3.164.450
	Cooperazione migratoria	CP	54.944.706	63.444.706	23.444.706
		CS	54.944.706	63.444.706	23.444.706
1.7	Promozione della cultura e della lingua italiana all'estero (4.9)	CP	175.622.394	190.022.441	177.593.581
		CS	175.622.394	190.022.441	177.593.581
	Spese di personale per il programma	CP	6.048.035	5.748.082	5.819.222
		CS	6.048.035	5.748.082	5.819.222




MINISTERO DEGLI AFFARI ESTERI E DELLA COOPERAZIONE INTERNAZIONALE

(in Euro)

060/606/2

U.d.V.	Missione Programma Azione		2021	2022	2023
1.8	Promozione e diffusione della lingua e della cultura italiana all'estero	CP	103.555.992	118.255.992	105.755.992
		CS	103.555.992	118.255.992	105.755.992
	Risorse da destinare al personale in servizio presso le istituzioni scolastiche all'estero	CP	66.018.367	66.018.367	66.018.367
		CS	66.018.367	66.018.367	66.018.367
	Presenza dello Stato all'estero tramite le strutture diplomatico-consolari (4.12)	CP	103.660.263	97.499.330	98.098.472
		CS	103.660.263	97.499.330	98.098.472
	Spese di personale per il programma	CP	1.300.585	1.299.652	1.298.794
		CS	1.300.585	1.299.652	1.298.794
	Funzionamento delle strutture diplomatico-consolari e attività istituzionali delle sedi all'estero	CP	102.359.678	96.199.678	96.799.678
		CS	102.359.678	96.199.678	96.799.678
1.9	Rappresentanza all'estero e servizi ai cittadini e alle imprese (4.13)	CP	629.204.374	649.706.811	654.339.025
		CS	629.204.374	649.706.811	654.339.025
	Spese di personale per il programma all'estero	CP	129.195.405	141.161.613	146.116.628
		CS	129.195.405	141.161.613	146.116.628
	Risorse connesse all'impiego di personale all'estero	CP	498.241.501	506.777.730	506.454.929
		CS	498.241.501	506.777.730	506.454.929
	Programmazione, distribuzione ed avvicendamento del personale in Italia e all'estero, servizi ed aggiornamento professionale	CP	1.767.468	1.767.468	1.767.468
		CS	1.767.468	1.767.468	1.767.468
	Coordinamento dell'Amministrazione in ambito internazionale (4.14)	CP	16.092.188	16.083.089	16.074.716
		CS	16.092.188	16.083.089	16.074.716
1.10	Spese di personale per il programma	CP	10.255.404	10.246.305	10.237.932
		CS	10.255.404	10.246.305	10.237.932
	Programmazione e coordinamento dell'Amministrazione	CP	3.734.470	3.734.470	3.734.470
		CS	3.734.470	3.734.470	3.734.470
	Tutela dei connazionali nelle crisi internazionali	CP	1.883.766	1.883.766	1.883.766
		CS	1.883.766	1.883.766	1.883.766
	Attività di controllo e prevenzione dell'autorità nazionale - UAMA	CP	218.548	218.548	218.548
		CS	218.548	218.548	218.548
	Comunicazione in ambito internazionale (4.15)	CP	3.954.229	3.941.520	3.908.699
		CS	3.954.229	3.941.520	3.908.699
1.11	Spese di personale per il programma	CP	3.002.300	2.989.591	2.956.770
		CS	3.002.300	2.989.591	2.956.770
	Comunicazione istituzionale e rapporti con i media	CP	951.929	951.929	951.929
		CS	951.929	951.929	951.929
	Sicurezza delle strutture in Italia e all'estero e controlli ispettivi. (4.17)	CP	3.225.562	3.222.551	3.219.782
		CS	3.225.562	3.222.551	3.219.782
	Spese di personale per il programma	CP	2.766.350	2.763.339	2.760.570
		CS	2.766.350	2.763.339	2.760.570
	Sicurezza e controlli delle strutture dell'Amministrazione	CP	459.212	459.212	459.212
		CS	459.212	459.212	459.212
2.1	2 Servizi istituzionali e generali delle amministrazioni pubbliche (32)	CP	103.616.981	96.004.394	59.992.816
		CS	103.616.981	96.004.394	59.992.816
	Indirizzo politico (32.2)	CP	18.843.561	11.837.001	11.830.968
		CS	18.843.561	11.837.001	11.830.968
	Ministro e Sottosegretari di Stato	CP	650.977	650.977	650.977
		CS	650.977	650.977	650.977
	Indirizzo politico-amministrativo	CP	10.847.420	10.840.860	10.834.827
		CS	10.847.420	10.840.860	10.834.827
	Valutazione e controllo strategico (OIV)	CP	345.164	345.164	345.164
		CS	345.164	345.164	345.164
	Fondi da ripartire alimentati dal riaccertamento dei residui passivi perenti	CP	7.000.000	<<	<<
		CS	7.000.000	<<	<<



MINISTERO DEGLI AFFARI ESTERI E DELLA COOPERAZIONE INTERNAZIONALE

(in Euro)

060/606/3


U.d.V.	Missione Programma Azione		2021	2022	2023
2.2	Servizi e affari generali per le amministrazioni di competenza (32.3)	CP	84.773.420	84.167.393	48.161.848
		CS	84.773.420	84.167.393	48.161.848
	Spese di personale per il programma	CP	7.246.271	7.240.244	7.234.699
		CS	7.246.271	7.240.244	7.234.699
	Gestione del personale	CP	11.656.274	11.656.274	11.656.274
		CS	11.656.274	11.656.274	11.656.274
	Gestione comune dei beni e servizi, ivi inclusi i sistemi informativi	CP	65.870.875	65.270.875	29.270.875
		CS	65.870.875	65.270.875	29.270.875
	4 Commercio internazionale ed internazionalizzazione del sistema produttivo (16)	CP	871.752.708	316.052.736	309.452.736
		CS	871.752.708	316.052.736	309.452.736
4.1	Sostegno all'internazionalizzazione delle imprese e promozione del made in Italy (16.5)	CP	871.752.708	316.052.736	309.452.736
		CS	871.752.708	316.052.736	309.452.736
	Spese di personale per il programma	CP	6.013.494	6.013.522	6.013.522
		CS	6.013.494	6.013.522	6.013.522
	Agenzia per la promozione all'estero e l'internazionalizzazione delle imprese italiane	CP	95.441.077	95.441.077	95.441.077
		CS	95.441.077	95.441.077	95.441.077
	Internazionalizzazione del sistema produttivo e cooperazione scientifica e tecnologica in ambito internazionale	CP	667.203.137	112.003.137	106.603.137
		CS	667.203.137	112.003.137	106.603.137
	Piano straordinario del Made in Italy	CP	103.095.000	102.595.000	101.395.000
		CS	103.095.000	102.595.000	101.395.000
	TOTALE	CP	3.587.186.700	2.926.866.513	2.734.621.521
		CS	3.587.186.700	2.926.866.513	2.734.621.521





RIEPILOGO

MINISTERO DEGLI AFFARI ESTERI E DELLA COOPERAZIONE INTERNAZIONALE





MINISTERO DEGLI AFFARI ESTERI E DELLA COOPERAZIONE INTERNAZIONALE

(in Euro)

060/608/1

RIEPILOGO		2021	2022	2023
Spese correnti	CP	3.398.358.193	2.743.348.006	2.593.903.014
	CS	3.398.358.193	2.743.348.006	2.593.903.014
FUNZIONAMENTO	CP	911.521.277	921.831.017	925.026.835
	CS	911.521.277	921.831.017	925.026.835
INTERVENTI	CP	2.441.350.089	1.762.830.162	1.607.689.352
	CS	2.441.350.089	1.762.830.162	1.607.689.352
ONERI COMUNI DI PARTE CORRENTE	CP	45.486.827	58.686.827	61.186.827
	CS	45.486.827	58.686.827	61.186.827
Spese in conto capitale	CP	188.828.507	183.518.507	140.718.507
	CS	188.828.507	183.518.507	140.718.507
INVESTIMENTI	CP	183.628.507	183.518.507	140.718.507
	CS	183.628.507	183.518.507	140.718.507
ONERI COMUNI DI CONTO CAPITALE	CP	5.200.000	<<	<<
	CS	5.200.000	<<	<<
TOTALE	CP	3.587.186.700	2.926.866.513	2.734.621.521
	CS	3.587.186.700	2.926.866.513	2.734.621.521






TABELLA N. 7

MINISTERO DELL'ISTRUZIONE






MINISTERO DELL'ISTRUZIONE

(in Euro)

070/606/1

U.d.V.	Missione Programma Azione		2021	2022	2023
	1 Istruzione scolastica (22)	CP	50.423.647.815	47.955.527.246	46.648.505.257
		CS	50.923.647.815	47.955.527.246	46.648.505.257
1.1	Programmazione e coordinamento dell'istruzione (22.1)	CP	1.753.533.531	1.147.898.831	1.144.406.685
		CS	1.753.533.531	1.147.898.831	1.144.406.685
	Spese di personale per il programma	CP	3.948.209	4.743.430	4.264.284
		CS	3.948.209	4.743.430	4.264.284
	Supporto alla programmazione e al coordinamento dell'istruzione scolastica	CP	1.749.585.322	1.143.155.401	1.140.142.401
		CS	1.749.585.322	1.143.155.401	1.140.142.401
1.2	Sviluppo del sistema istruzione scolastica, diritto allo studio ed edilizia scolastica (22.8)	CP	1.201.211.109	1.526.996.757	1.439.603.116
		CS	1.501.211.109	1.526.996.757	1.439.603.116
	Spese di personale per il programma	CP	9.922.320	10.382.896	11.013.222
		CS	9.922.320	10.382.896	11.013.222
	Promozione e sostegno a iniziative di educazione, inclusa la tutela delle minoranze linguistiche	CP	14.271.486	14.271.486	14.271.486
		CS	14.271.486	14.271.486	14.271.486
	Lotta alla dispersione scolastica, orientamento e prevenzione del disagio giovanile	CP	10.797.617	10.797.617	10.797.617
		CS	10.797.617	10.797.617	10.797.617
	Valorizzazione e promozione delle eccellenze	CP	1.953.808	1.953.808	1.953.808
		CS	1.953.808	1.953.808	1.953.808
	Sostegno alle famiglie per il diritto allo studio	CP	143.691.640	143.691.640	143.691.640
		CS	143.691.640	143.691.640	143.691.640
	Cooperazione in materia culturale	CP	1.462.755	1.458.646	1.454.679
		CS	1.462.755	1.458.646	1.454.679
	Interventi per la sicurezza nelle scuole statali e per l'edilizia scolastica	CP	962.408.616	1.285.577.797	1.202.557.797
		CS	1.262.408.616	1.285.577.797	1.202.557.797
	Supporto all'innovazione e valutazione dell'istruzione scolastica	CP	56.702.867	58.862.867	53.862.867
		CS	56.702.867	58.862.867	53.862.867
1.3	Istituzioni scolastiche non statali (22.9)	CP	627.427.589	556.523.089	556.523.089
		CS	627.427.589	556.523.089	556.523.089
	Trasferimenti e contributi per le scuole non statali	CP	627.427.589	556.523.089	556.523.089
		CS	627.427.589	556.523.089	556.523.089
1.4	Istruzione terziaria non universitaria e formazione professionale (22.15)	CP	68.919.499	48.919.091	48.918.713
		CS	68.919.499	48.919.091	48.918.713
	Spese di personale per il programma	CP	547.239	546.831	546.453
		CS	547.239	546.831	546.453
	Contributi agli Istituti Tecnici Superiori e ai percorsi Istruzione e Formazione Tecnica Superiore	CP	68.372.260	48.372.260	48.372.260
		CS	68.372.260	48.372.260	48.372.260
1.5	Realizzazione degli indirizzi e delle politiche in ambito territoriale in materia di istruzione (22.16)	CP	382.610.702	385.975.644	142.021.097
		CS	382.610.702	385.975.644	142.021.097
	Spese di personale per il programma	CP	108.820.181	112.185.123	118.430.576
		CS	108.820.181	112.185.123	118.430.576
	Organizzazione dei servizi sul territorio, coordinamento e vigilanza sulle attività degli istituti scolastici statali	CP	273.790.521	273.790.521	23.590.521
		CS	273.790.521	273.790.521	23.590.521
1.6	Istruzione del primo ciclo (22.17)	CP	30.225.133.482	28.750.034.539	27.938.638.194
		CS	30.225.133.482	28.750.034.539	27.938.638.194
	Spese di personale per il programma (docenti)	CP	19.813.117.391	19.383.090.200	19.101.465.504
		CS	19.813.117.391	19.383.090.200	19.101.465.504
	Spese di personale per il programma (dirigenti scolastici e personale ATA)	CP	4.732.392.925	4.433.643.997	3.835.228.154
		CS	4.732.392.925	4.433.643.997	3.835.228.154
	Interventi di integrazione scolastica degli studenti con bisogni educativi speciali incluse le spese del personale (docenti di sostegno)	CP	4.377.237.593	4.255.385.447	4.280.786.641
		CS	4.377.237.593	4.255.385.447	4.280.786.641
	Funzionamento degli istituti scolastici statali del primo ciclo	CP	325.121.933	159.459.255	202.702.255
		CS	325.121.933	159.459.255	202.702.255
	Continuità del servizio scolastico	CP	977.263.640	518.455.640	518.455.640
		CS	977.263.640	518.455.640	518.455.640




MINISTERO DELL'ISTRUZIONE

(in Euro)


070/606/2


U.d.V.	Missione Programma Azione		2021	2022	2023
1.7	Miglioramento dell'offerta formativa	CP	<<	<<	<<
		CS	<<	<<	<<
	Istruzione del secondo ciclo (22.18)	CP	15.691.006.953	15.070.499.564	14.918.432.786
		CS	15.692.206.953	15.070.499.564	14.918.432.786
	Spese di personale per il programma (docenti)	CP	10.808.716.829	10.563.384.551	10.341.422.601
		CS	10.808.716.829	10.563.384.551	10.341.422.601
	Spese di personale per il programma (dirigenti scolastici e personale ATA)	CP	2.279.701.520	2.229.606.114	2.153.917.109
		CS	2.279.701.520	2.229.606.114	2.153.917.109
	Interventi di integrazione scolastica degli studenti con bisogni educativi speciali incluse le spese del personale (docenti di sostegno)	CP	1.781.676.579	1.775.285.439	1.846.911.616
		CS	1.781.676.579	1.775.285.439	1.846.911.616
	Funzionamento degli istituti scolastici statali del secondo ciclo	CP	236.834.457	113.237.893	187.195.893
		CS	238.034.457	113.237.893	187.195.893
	Continuità del servizio scolastico	CP	417.287.275	222.195.274	222.195.274
		CS	417.287.275	222.195.274	222.195.274
1.8	Miglioramento dell'offerta formativa	CP	166.790.293	166.790.293	166.790.293
		CS	166.790.293	166.790.293	166.790.293
	Reclutamento e aggiornamento dei dirigenti scolastici e del personale scolastico per l'istruzione (22.19)	CP	473.804.950	468.679.731	459.961.577
		CS	672.604.950	468.679.731	459.961.577
	Spese di personale per il programma	CP	2.502.582	2.877.362	2.859.209
		CS	2.502.582	2.877.362	2.859.209
	Reclutamento e aggiornamento dei dirigenti scolastici e del personale scolastico per l'istruzione del primo ciclo	CP	305.100.017	301.694.788	296.022.836
		CS	439.800.017	301.694.788	296.022.836
	Reclutamento e aggiornamento dei dirigenti scolastici e del personale scolastico per l'istruzione del secondo ciclo	CP	152.753.338	150.658.568	147.830.519
		CS	216.853.338	150.658.568	147.830.519
	Formazione iniziale, tirocinio e inserimento	CP	13.449.013	13.449.013	13.249.013
		CS	13.449.013	13.449.013	13.249.013
	4 Servizi istituzionali e generali delle amministrazioni pubbliche (32)	CP	146.813.196	104.136.070	103.030.992
		CS	146.813.196	104.136.070	103.030.992
4.1	Indirizzo politico (32.2)	CP	8.901.706	8.803.092	8.689.617
		CS	8.901.706	8.803.092	8.689.617
	Ministro e Sottosegretari di Stato	CP	158.571	158.571	158.571
		CS	158.571	158.571	158.571
	Indirizzo politico-amministrativo	CP	8.165.518	8.066.904	7.953.429
		CS	8.165.518	8.066.904	7.953.429
	Valutazione e controllo strategico (OIV)	CP	577.617	577.617	577.617
		CS	577.617	577.617	577.617
4.2	Servizi e affari generali per le amministrazioni di competenza (32.3)	CP	137.911.490	95.332.978	94.341.375
		CS	137.911.490	95.332.978	94.341.375
	Spese di personale per il programma	CP	14.923.350	15.460.797	14.919.286
		CS	14.923.350	15.460.797	14.919.286
	Gestione del personale	CP	35.022.852	8.906.852	8.906.852
		CS	35.022.852	8.906.852	8.906.852
	Gestione comune dei beni e servizi	CP	87.965.288	70.965.329	70.515.237
		CS	87.965.288	70.965.329	70.515.237
	TOTALE	CP	50.570.461.011	48.059.663.316	46.751.536.249
		CS	51.070.461.011	48.059.663.316	46.751.536.249



RIEPILOGO

MINISTERO DELL'ISTRUZIONE





MINISTERO DELL'ISTRUZIONE

(in Euro)

070/608/1

RIEPILOGO		2021	2022	2023
Spese correnti	CP	49.562.034.871	46.745.547.370	45.525.740.303
	CS	49.762.034.871	46.745.547.370	45.525.740.303
FUNZIONAMENTO	CP	46.896.441.946	44.778.455.813	43.558.211.746
	CS	47.096.441.946	44.778.455.813	43.558.211.746
INTERVENTI	CP	813.129.997	742.517.421	742.817.421
	CS	813.129.997	742.517.421	742.817.421
ONERI COMUNI DI PARTE CORRENTE	CP	1.852.462.928	1.224.574.136	1.224.711.136
	CS	1.852.462.928	1.224.574.136	1.224.711.136
Spese in conto capitale	CP	1.008.426.140	1.314.115.946	1.225.795.946
	CS	1.308.426.140	1.314.115.946	1.225.795.946
INVESTIMENTI	CP	1.008.426.140	1.314.115.946	1.225.795.946
	CS	1.308.426.140	1.314.115.946	1.225.795.946
ONERI COMUNI DI CONTO CAPITALE	CP	<<	<<	<<
	CS	<<	<<	<<
TOTALE	CP	50.570.461.011	48.059.663.316	46.751.536.249
	CS	51.070.461.011	48.059.663.316	46.751.536.249







TABELLA N. 8

MINISTERO DELL'INTERNO





MINISTERO DELL'INTERNO

(in Euro)

080/606/1

U.d.V.	Missione Programma Azione		2021	2022	2023
1.1	1 Amministrazione generale e supporto alla rappresentanza generale di Governo e dello Stato sul territorio (2)	CP	861.170.187	612.362.008	599.346.777
		CS	861.649.945	612.344.790	598.729.559
	Attuazione delle funzioni del Ministero dell'Interno sul territorio tramite le strutture centrali e le Prefetture - Uffici Territoriali del Governo (2.2)	CP	861.170.187	612.362.008	599.346.777
		CS	861.649.945	612.344.790	598.729.559
	Spese di personale per il programma	CP	455.581.889	450.403.079	443.596.036
		CS	455.581.889	450.385.861	443.578.818
	Gestione e assistenza del personale degli Uffici Territoriali del Governo	CP	141.078	141.078	141.078
		CS	141.078	141.078	141.078
	Contributo all'Agenzia dei beni confiscati	CP	14.839.549	14.839.549	13.839.549
		CS	14.839.549	14.839.549	13.839.549
	Spese per la custodia dei veicoli sequestrati ed esercizio delle funzioni sanzionatorie amministrative nelle materie dematerializzate	CP	294.629.536	51.629.536	50.129.536
		CS	294.629.536	51.629.536	50.129.536
	Gestione dei servizi logistici, amministrativi e del personale delle Prefetture per: ordine pubblico, sicurezza, cittadinanza e immigrazione e coordinamento con le autonomie territoriali	CP	60.488.912	59.875.543	56.167.355
		CS	60.968.670	59.875.543	55.567.355
	Interventi per il Fondo delle vittime dell'usura e della mafia	CP	35.489.223	35.473.223	35.473.223
		CS	35.489.223	35.473.223	35.473.223
	2 Relazioni finanziarie con le autonomie territoriali (3)	CP	15.573.703.975	14.882.008.335	13.432.053.139
		CS	15.573.663.534	14.867.008.335	13.415.252.139
2.1	Gestione dell'albo dei segretari comunali e provinciali (3.8)	CP	35.308.259	35.305.205	35.302.395
		CS	35.308.259	35.305.205	35.302.395
	Spese di personale per il programma	CP	28.785.447	28.782.393	28.779.583
		CS	28.785.447	28.782.393	28.779.583
	Gestione e assistenza del personale dell'Albo dei segretari comunali	CP	18.708	18.708	18.708
		CS	18.708	18.708	18.708
	Albo segretari comunali	CP	3.345.733	3.345.733	3.345.733
		CS	3.345.733	3.345.733	3.345.733
	Formazione specialistica dei dirigenti delle amministrazioni locali	CP	3.158.371	3.158.371	3.158.371
		CS	3.158.371	3.158.371	3.158.371
2.2	Interventi e cooperazione istituzionale nei confronti delle autonomie locali (3.9)	CP	70.922.102	108.482.728	64.426.171
		CS	70.922.102	108.482.728	64.416.171
	Spese di personale per il programma	CP	21.608.663	21.355.522	21.095.985
		CS	21.608.663	21.355.522	21.095.985
	Servizi anagrafici, stato civile e formazione	CP	8.374.083	7.174.083	7.174.083
		CS	8.374.083	7.174.083	7.174.083
	Servizi elettorali	CP	4.205.405	4.205.405	4.208.405
		CS	4.205.405	4.205.405	4.198.405
	Supporto alle Amministrazioni sul territorio	CP	174.731	174.731	174.731
		CS	174.731	174.731	174.731
	Gestione, assistenza e formazione della categoria dei segretari generali delle comunità montane e dei consorzi dei Comuni	CP	<<	<<	<<
		CS	<<	<<	<<
	Gestione della carta d'identità elettronica	CP	36.559.220	75.572.987	31.772.967
		CS	36.559.220	75.572.987	31.772.967
2.3	Elaborazione, quantificazione e assegnazione delle risorse finanziarie da attribuire agli enti locali (3.10)	CP	15.467.473.614	14.738.220.402	13.332.324.573
		CS	15.467.433.173	14.723.220.402	13.315.533.573
	Spese di personale per il programma	CP	3.329.575	3.288.442	2.999.787
		CS	3.329.575	3.288.442	2.999.787
	Ripartizione risorse agli Enti Locali da devoluzione fiscalità	CP	6.995.328.182	7.234.327.899	7.357.618.525
		CS	6.995.328.182	7.234.327.899	7.357.618.525
	Attribuzione risorse agli Enti Locali a compensazione di minori entrate da fiscalità	CP	800.825.915	726.168.615	626.593.915
		CS	800.825.915	711.168.615	611.583.915
	Attribuzione contributi specifici in favore di determinati Enti Locali	CP	4.499.569.276	4.166.507.945	2.835.392.978
		CS	4.499.569.276	4.166.507.945	2.835.392.978




MINISTERO DELL'INTERNO

(in Euro)

080/606/2

U.d.V.	Missione Programma Azione		2021	2022	2023
3.1	Ammortamento mutui per interventi specifici a favore degli Enti Locali	CP	104.950.484	94.457.319	90.252.186
		CS	104.910.043	94.457.319	90.252.186
	Contributi a rimborso maggiori spese degli Enti Locali per contenimento tariffe servizi pubblici	CP	18.016.680	18.016.680	18.016.680
		CS	18.016.680	18.016.680	18.016.680
	Anticipazioni per risanamento Enti Locali e contributi in conto interessi per operazioni di indebitamento	CP	<<	<<	<<
		CS	<<	<<	<<
	Trasferimenti ai Comuni per il contrasto all'evasione fiscale e contributiva	CP	17.000.000	17.000.000	17.000.000
		CS	17.000.000	17.000.000	17.000.000
	Supporto all'attività di elaborazione e assegnazione dei trasferimenti erariali	CP	222.140	222.140	219.140
		CS	222.140	222.140	219.140
	Federalismo amministrativo	CP	12.120.933	12.120.933	18.120.933
		CS	12.120.933	12.120.933	18.120.933
	Concorso dello Stato al finanziamento dei bilanci degli Enti Locali	CP	2.336.110.429	1.786.110.429	1.686.110.429
		CS	2.336.110.429	1.786.110.429	1.684.329.429
	Contributi a Province e città metropolitane per interventi relativi alla viabilità e all'edilizia scolastica	CP	680.000.000	680.000.000	680.000.000
		CS	680.000.000	680.000.000	680.000.000
	3 Ordine pubblico e sicurezza (7)	CP	8.775.941.380	8.713.014.083	8.546.882.129
		CS	8.780.219.263	8.713.014.083	8.552.692.129
	Contrasto al crimine, tutela dell'ordine e della sicurezza pubblica (7.8)	CP	7.581.195.105	7.547.500.229	7.476.252.103
		CS	7.585.110.874	7.547.500.229	7.482.752.103
	Spese di personale per il programma (personale civile)	CP	345.373.125	342.691.411	334.225.436
		CS	345.373.125	342.691.411	334.225.436
	Spese di personale per il programma (Polizia di Stato)	CP	6.063.262.651	6.044.315.912	5.995.838.914
		CS	6.063.262.651	6.044.315.912	5.995.838.914
	Gestione e assistenza del personale della Polizia di Stato	CP	10.622.576	10.503.156	9.802.756
		CS	10.622.576	10.503.156	9.802.756
	Formazione ed addestramento della Polizia di Stato	CP	72.308.286	72.955.330	75.551.876
		CS	74.568.865	72.955.330	75.551.876
	Potenziamento e ammodernamento della Polizia di Stato	CP	526.900.602	582.584.473	578.870.648
		CS	527.215.193	582.584.473	578.870.648
	Servizi di prevenzione, controllo del territorio e sicurezza stradale	CP	402.982.692	348.039.493	337.124.559
		CS	403.183.784	348.039.493	342.124.559
	Contrasto all'immigrazione clandestina e sicurezza delle frontiere e delle principali stazioni ferroviarie	CP	157.286.371	143.951.652	143.079.112
		CS	158.425.878	143.951.652	144.579.112
	Servizi speciali di pubblica sicurezza	CP	2.458.802	2.458.802	1.758.802
		CS	2.458.802	2.458.802	1.758.802
3.2	Servizio permanente dell'Arma dei Carabinieri per la tutela dell'ordine e la sicurezza pubblica (7.9)	CP	483.636.224	467.584.224	445.657.760
		CS	483.636.224	467.584.224	445.657.760
	Risorse da assegnare per competenze accessorie destinate all'Arma dei Carabinieri	CP	146.129.895	146.129.895	145.673.931
		CS	146.129.895	146.129.895	145.673.931
	Partecipazione dell'Arma dei Carabinieri all'attività di prevenzione e contrasto al crimine	CP	186.645.928	170.593.928	150.193.928
		CS	186.645.928	170.593.928	150.193.928
	Partecipazione dell'Arma dei Carabinieri all'attività di ordine pubblico e pubblico soccorso	CP	150.860.401	150.860.401	149.789.901
		CS	150.860.401	150.860.401	149.789.901
3.3	Pianificazione e coordinamento Forze di polizia (7.10)	CP	711.110.051	697.929.630	624.972.266
		CS	711.472.165	697.929.630	624.282.266
	Risorse da assegnare per competenze accessorie destinate alle Forze di Polizia	CP	92.320.562	85.903.562	85.665.141
		CS	92.320.562	85.903.562	85.665.141
	Formazione ed addestramento delle Forze di Polizia	CP	13.849.494	13.849.494	13.360.213
		CS	13.849.494	13.849.494	13.360.213
	Potenziamento e ammodernamento delle Forze di Polizia	CP	255.259.962	236.825.250	154.588.991
		CS	255.259.962	236.825.250	154.588.991
	Partecipazione delle Forze di Polizia all'attività di contrasto al crimine	CP	79.846.638	78.445.793	76.914.671
		CS	80.208.752	78.445.793	76.914.671
	Partecipazione delle Forze di Polizia all'attività di ordine pubblico e pubblico soccorso	CP	93.964.749	92.536.885	109.574.604
		CS	93.964.749	92.536.885	108.884.604




MINISTERO DELL'INTERNO

(in Euro)

080/606/3

U.d.V.	Missione Programma Azione		2021	2022	2023
4.1	Spese di carattere riservato per: l'attuazione dei programmi di protezione, lotta alla criminalità organizzata, traffico illecito di stupefacenti	CP CS	95.459.486 95.459.486	110.459.486 110.459.486	104.959.486 104.959.486
	Speciali elargizioni in favore delle vittime del dovere e delle loro famiglie	CP CS	80.409.160 80.409.160	79.909.160 79.909.160	79.909.160 79.909.160
	Ammortamento mutui per potenziamento e ammodernamento delle Forze di Polizia	CP CS	<< <<	<< <<	<< <<
	4 Soccorso civile (8)	CP CS	2.690.491.078 2.761.589.253	2.766.575.978 2.766.575.978	2.757.323.294 2.757.323.294
	Gestione del sistema nazionale di difesa civile (8.2)	CP CS	15.416.633 16.827.550	4.930.007 4.930.007	4.928.564 4.928.564
	Spese di personale per il programma	CP CS	1.764.574 1.764.574	1.724.816 1.724.816	1.723.373 1.723.373
	Attività di difesa civile	CP CS	882.874 882.874	882.874 882.874	882.874 882.874
	Assistenza alle popolazioni in occasione di pubbliche calamità	CP CS	12.769.185 14.180.102	2.322.317 2.322.317	2.322.317 2.322.317
	4.2 Prevenzione dal rischio e soccorso pubblico (8.3)	CP CS	2.675.074.445 2.744.761.703	2.761.645.971 2.761.645.971	2.752.394.730 2.752.394.730
	Spese di personale per il programma (personale civile)	CP CS	15.903.588 15.903.588	15.411.491 15.411.491	14.981.982 14.981.982
5.1	Spese di personale per il programma (Corpo Nazionale dei Vigili del Fuoco)	CP CS	1.926.568.318 1.926.568.318	1.981.168.784 1.981.168.784	1.981.885.466 1.981.885.466
	Gestione e assistenza del personale dei Vigili del Fuoco	CP CS	13.992.613 13.992.613	14.467.613 14.467.613	14.467.613 14.467.613
	Gestione del soccorso pubblico	CP CS	253.110.896 256.025.083	257.587.322 257.587.322	252.902.271 252.902.271
	Servizi di prevenzione incendi e di vigilanza antincendio	CP CS	488.842 488.842	488.842 488.842	488.842 488.842
	Prevenzione e contrasto dei rischi non convenzionali e funzionamento della rete nazionale per il rilevamento della ricaduta radioattiva	CP CS	5.914.272 8.932.816	4.914.272 4.914.272	3.414.272 3.414.272
	Concorso della flotta aerea del Corpo Nazionale dei Vigili del Fuoco alla lotta attiva agli incendi boschivi	CP CS	89.731.360 89.731.360	89.731.360 89.731.360	89.731.360 89.731.360
	Formazione ed addestramento dei Vigili del Fuoco	CP CS	11.127.477 11.127.477	11.127.477 11.127.477	11.127.477 11.127.477
	Ammodernamento e potenziamento dei Vigili del Fuoco	CP CS	343.737.079 407.491.606	371.748.810 371.748.810	368.395.447 368.395.447
	Speciali elargizioni in favore delle vittime del dovere e delle famiglie dei Vigili del Fuoco	CP CS	14.500.000 14.500.000	15.000.000 15.000.000	15.000.000 15.000.000
	5 Immigrazione, accoglienza e garanzia dei diritti (27)	CP CS	1.931.081.181 1.962.031.399	1.920.579.495 1.920.579.495	1.893.100.851 1.892.100.851
5.1	Flussi migratori, interventi per lo sviluppo della coesione sociale, garanzia dei diritti, rapporti con le confessioni religiose (27.2)	CP CS	1.931.081.181 1.962.031.399	1.920.579.495 1.920.579.495	1.893.100.851 1.892.100.851
	Spese di personale per il programma	CP CS	20.604.547 20.604.547	20.038.852 20.038.852	19.577.208 19.577.208
	Interventi a favore degli stranieri anche richiedenti asilo e profughi	CP CS	1.834.134.632 1.865.084.850	1.834.198.641 1.834.198.641	1.807.381.641 1.806.381.641
	Interventi di protezione sociale	CP CS	3.036.194 3.036.194	3.036.194 3.036.194	2.836.194 2.836.194
	Rapporti con le confessioni religiose ed amministrazione del patrimonio del FEC	CP CS	11.744.525 11.744.525	1.744.525 1.744.525	1.744.525 1.744.525
	Speciali elargizioni in favore delle vittime del terrorismo e della criminalità organizzata e delle loro famiglie	CP CS	61.561.283 61.561.283	61.561.283 61.561.283	61.561.283 61.561.283




MINISTERO DELL'INTERNO

(in Euro)

080/606/4

U.d.V.	Missione Programma Azione		2021	2022	2023
	6 Servizi istituzionali e generali delle amministrazioni pubbliche (32)	CP	226.897.048	222.442.304	203.046.168
		CS	226.897.048	222.442.304	203.046.168
6.1	Indirizzo politico (32.2)	CP	34.183.980	26.612.962	26.450.940
		CS	34.183.980	26.612.962	26.450.940
	Ministro e Sottosegretari di Stato	CP	293.116	293.116	293.116
		CS	293.116	293.116	293.116
	Indirizzo politico-amministrativo	CP	24.937.205	24.466.482	24.304.991
		CS	24.937.205	24.466.482	24.304.991
	Valutazione e controllo strategico (OIV)	CP	1.853.659	1.853.364	1.852.833
		CS	1.853.659	1.853.364	1.852.833
	Fondi da ripartire alimentati dal riaccertamento dei residui passivi perenti	CP	7.100.000	<<	<<
		CS	7.100.000	<<	<<
6.2	Servizi e affari generali per le amministrazioni di competenza (32.3)	CP	192.713.068	195.829.342	176.595.228
		CS	192.713.068	195.829.342	176.595.228
	Spese di personale per il programma	CP	63.576.330	73.926.403	72.842.289
		CS	63.576.330	73.926.403	72.842.289
	Gestione del personale	CP	38.288.473	37.068.673	37.068.673
		CS	38.288.473	37.068.673	37.068.673
	Gestione comune dei beni e servizi	CP	90.848.265	84.834.266	66.684.266
		CS	90.848.265	84.834.266	66.684.266
	TOTALE	CP	30.059.284.849	29.116.982.203	27.431.752.358
		CS	30.166.050.442	29.101.964.985	27.419.144.140



RIEPILOGO

MINISTERO DELL'INTERNO







MINISTERO DELL'INTERNO

(in Euro)

080/608/1

RIEPILOGO		2021	2022	2023
Spese correnti	CP	24.562.218.970	23.866.794.494	23.635.164.994
	CS	24.592.705.984	23.851.777.276	23.623.156.776
FUNZIONAMENTO	CP	11.220.040.506	10.917.053.756	10.808.601.109
	CS	11.224.497.743	10.917.036.538	10.814.383.891
INTERVENTI	CP	13.134.266.491	12.737.008.565	12.630.631.712
	CS	13.160.296.268	12.722.008.565	12.612.840.712
ONERI COMUNI DI PARTE CORRENTE	CP	207.911.973	212.732.173	195.932.173
	CS	207.911.973	212.732.173	195.932.173
Spese in conto capitale	CP	5.477.772.404	5.230.848.387	3.776.175.363
	CS	5.554.050.983	5.230.848.387	3.775.575.363
INVESTIMENTI	CP	5.474.572.404	5.230.848.387	3.776.175.363
	CS	5.550.850.983	5.230.848.387	3.775.575.363
ALTRE SPESE IN C/CAPITALE	CP	<<	<<	<<
	CS	<<	<<	<<
ONERI COMUNI DI CONTO CAPITALE	CP	3.200.000	<<	<<
	CS	3.200.000	<<	<<
Rimborso passività finanziarie	CP	19.293.475	19.339.322	20.412.001
	CS	19.293.475	19.339.322	20.412.001
RIMBORSO DEL DEBITO PUBBLICO	CP	19.293.475	19.339.322	20.412.001
	CS	19.293.475	19.339.322	20.412.001
TOTALE	CP	30.059.284.849	29.116.982.203	27.431.752.358
	CS	30.166.050.442	29.101.964.985	27.419.144.140





ELENCHI

MINISTERO DELL'INTERNO






080/610/1	<p>ELENCO N.1</p> <p>UNITA' DI VOTO E CAPITOLI DELL'AMMINISTRAZIONE DELLA PUBBLICA SICUREZZA IL CUI STANZIAMENTO PUO' ESSERE INTEGRATO CON IL FONDO A DISPOSIZIONE LEGGE 12/1269, N.1001</p>	<p>MINISTERO DELL'INTERNO</p> <p>3 Ordine pubblico e sicurezza (7)</p> <p>3.1 Contrasto al crimine, tutela dell'ordine e della sicurezza pubblica (7.8)</p> <p>2613, 2624, 2644, 2645, 2646, 2679, 2680, 2681, 2682, 2705, 2706, 2707, 2721, 2730, 2731, 2736, 2737, 2738, 2762, 2811, 2816, 2821, 2822</p> <p>3.2 Servizio permanente dell'Arma dei Carabinieri per la tutela dell'ordine e la sicurezza pubblica (7.9)</p> <p>2519, 2520, 2532, 2535, 2542, 2551, 2553, 2556, 2557, 2561, 2562</p> <p>3.3 Pianificazione e coordinamento Forze di polizia (7.10)</p> <p>2536, 2543, 2552, 2555, 2558, 2559, 2560, 2629, 2647, 2648, 2650, 2671, 2683, 2684, 2685, 2740, 2741, 2742, 2743, 2763, 2819</p>
-----------	--	---





TABELLA N. 9

MINISTERO DELL'AMBIENTE E DELLA TUTELA DEL TERRITORIO E DEL MARE





MINISTERO DELL'AMBIENTE E DELLA TUTELA DEL TERRITORIO E DEL MARE

(in Euro)

090/606/1

U.d.V.	Missione Programma Azione		2021	2022	2023
	1 Sviluppo sostenibile e tutela del territorio e dell'ambiente (18)	CP	1.419.823.389	1.131.262.393	1.039.777.960
		CS	1.889.429.198	1.209.896.399	1.043.199.636
1.2	Promozione e valutazione dello sviluppo sostenibile, valutazioni e autorizzazioni ambientali (18.5)	CP	44.123.466	34.020.244	26.182.999
		CS	45.443.885	34.020.244	26.182.999
		CP	4.264.990	5.541.599	5.704.354
		CS	4.264.990	5.541.599	5.704.354
		CP	7.194.442	7.194.442	4.194.442
		CS	8.514.861	7.194.442	4.194.442
		CP	17.956.337	6.511.147	4.511.147
		CS	17.956.337	6.511.147	4.511.147
		CP	14.350.962	14.416.321	11.416.321
		CS	14.350.962	14.416.321	11.416.321
		CP	356.735	356.735	356.735
		CS	356.735	356.735	356.735
1.3	Vigilanza, prevenzione e repressione in ambito ambientale (18.8)	CP	20.790.204	20.781.494	20.773.546
		CS	20.790.204	20.781.494	20.773.546
		CP	16.429.348	16.419.926	16.411.258
		CS	16.429.348	16.419.926	16.411.258
1.5	Tutela e gestione delle risorse idriche e del territorio e prevenzione del rischio idrogeologico (18.12)	CP	4.360.856	4.361.568	4.362.288
		CS	4.360.856	4.361.568	4.362.288
		CP	515.118.316	521.483.104	534.256.325
		CS	694.774.742	552.844.089	534.344.310
		CP	3.084.420	3.985.539	4.094.129
		CS	3.084.420	3.985.539	4.094.129
		CP	133.649.675	95.192.165	72.194.678
		CS	205.189.081	115.192.165	72.194.678
		CP	345.673.402	391.394.581	427.056.699
		CS	453.790.422	402.755.566	427.144.684
1.6	Tutela, conservazione e valorizzazione della fauna e della flora, salvaguardia della biodiversità e dell'ecosistema marino (18.13)	CP	32.710.819	30.910.819	30.910.819
		CS	32.710.819	30.910.819	30.910.819
		CP	324.222.582	217.917.823	183.709.466
		CS	325.811.363	217.917.823	183.709.466
		CP	5.948.905	7.629.577	7.921.220
		CS	5.948.905	7.629.577	7.921.220
		CP	51.243.515	54.739.999	54.739.999
		CS	52.196.317	54.739.999	54.739.999
		CP	11.209.104	10.235.189	10.235.189
		CS	11.209.104	10.235.189	10.235.189
1.7	Tutela, valorizzazione e gestione delle aree naturali protette e dei patrimoni naturalistici	CP	253.386.863	142.888.863	108.388.863
		CS	254.022.842	142.888.863	108.388.863
		CP	2.434.195	2.424.195	2.424.195
		CS	2.434.195	2.424.195	2.424.195
		CP	72.664.821	21.405.601	15.474.575
		CS	178.777.484	21.405.601	15.474.575
		CP	2.023.309	2.764.089	2.833.063
		CS	2.023.309	2.764.089	2.833.063
		CP	70.641.512	18.641.512	12.641.512
		CS	176.754.175	18.641.512	12.641.512
1.8	Promozione dell'economia circolare e gestione dei rifiuti (18.15)	CP	388.365.536	272.944.477	220.249.774
		CS	479.564.345	320.217.498	223.583.465
		CP	1.788.000	2.338.504	2.383.801
		CS	1.788.000	2.338.504	2.383.801
		CP	216.546.736	109.546.736	49.546.736
		CS	294.269.830	153.143.557	52.230.427
1.8	Programmi e interventi per il governo dei cambiamenti climatici ed energie rinnovabili (18.16)	CP	1.788.000	2.338.504	2.383.801
		CS	1.788.000	2.338.504	2.383.801
		CP	216.546.736	109.546.736	49.546.736
		CS	294.269.830	153.143.557	52.230.427
		CP	1.788.000	2.338.504	2.383.801
		CS	1.788.000	2.338.504	2.383.801



MINISTERO DELL'AMBIENTE E DELLA TUTELA DEL TERRITORIO E DEL MARE

(in Euro)

090/606/2

U.d.V.	Missione Programma Azione		2021	2022	2023
1.9	Interventi per il contrasto ai cambiamenti climatici	CP	47.024.874	47.107.874	46.307.874
		CS	47.169.674	47.144.074	46.307.874
	Prevenzione e riduzione dell'inquinamento atmosferico	CP	123.005.926	113.951.363	122.011.363
		CS	136.336.841	117.591.363	122.661.363
	Prevenzione e risanamento del danno ambientale e bonifiche (18.19)	CP	54.538.464	42.709.650	39.131.275
		CS	144.267.175	42.709.650	39.131.275
	Spese di personale per il programma	CP	2.994.895	3.900.399	3.974.537
		CS	2.994.895	3.900.399	3.974.537
	Accertamento e risarcimento in materia di danno ambientale	CP	94.843	94.843	94.843
		CS	94.843	94.843	94.843
	Interventi di risanamento ambientale e bonifiche	CP	51.448.726	38.714.408	35.061.895
		CS	141.177.437	38.714.408	35.061.895
3.1	3 Servizi istituzionali e generali delle amministrazioni pubbliche (32)	CP	146.943.100	147.074.422	132.794.099
		CS	147.185.100	147.074.422	132.794.099
	Indirizzo politico (32.2)	CP	11.379.368	14.206.382	11.205.387
		CS	11.379.368	14.206.382	11.205.387
	Ministro e Sottosegretari di Stato	CP	385.798	385.798	385.798
		CS	385.798	385.798	385.798
	Indirizzo politico-amministrativo	CP	8.432.715	8.434.729	8.433.734
		CS	8.432.715	8.434.729	8.433.734
	Valutazione e controllo strategico (OIV)	CP	385.855	385.855	385.855
		CS	385.855	385.855	385.855
	Fondi da ripartire alimentati dal riaccertamento dei residui passivi perenti	CP	2.175.000	5.000.000	2.000.000
		CS	2.175.000	5.000.000	2.000.000
3.2	Servizi e affari generali per le amministrazioni di competenza (32.3)	CP	135.563.732	132.868.040	121.588.712
		CS	135.805.732	132.868.040	121.588.712
	Spese di personale per il programma	CP	15.582.363	14.274.119	14.694.791
		CS	15.582.363	14.274.119	14.694.791
	Gestione del personale	CP	4.428.423	4.233.423	4.233.423
		CS	4.428.423	4.233.423	4.233.423
	Gestione comune dei beni e servizi	CP	11.432.304	10.239.856	8.539.856
		CS	11.674.304	10.239.856	8.539.856
	Finanziamento della ricerca nel settore ambientale (ISPRA)	CP	104.120.642	104.120.642	94.120.642
		CS	104.120.642	104.120.642	94.120.642
	TOTALE	CP	1.566.766.489	1.278.336.815	1.172.572.059
		CS	2.036.614.298	1.356.970.821	1.175.993.735



RIEPILOGO

MINISTERO DELL'AMBIENTE E DELLA TUTELA DEL TERRITORIO E DEL MARE





MINISTERO DELL'AMBIENTE E DELLA TUTELA DEL TERRITORIO E DEL MARE

(in Euro)

090/608/1

RIEPILOGO		2021	2022	2023
Spese correnti	CP	435.096.992	416.941.799	379.270.007
	CS	436.080.593	416.941.799	379.270.007
FUNZIONAMENTO	CP	118.915.448	121.460.151	120.630.514
	CS	119.593.063	121.460.151	120.630.514
INTERVENTI	CP	308.576.599	289.213.989	252.906.752
	CS	308.882.585	289.213.989	252.906.752
ONERI COMUNI DI PARTE CORRENTE	CP	6.923.655	5.632.537	5.132.537
	CS	6.923.655	5.632.537	5.132.537
ONERI DEL DEBITO PUBBLICO	CP	681.290	635.122	600.204
	CS	681.290	635.122	600.204
Spese in conto capitale	CP	1.130.458.331	860.567.682	792.439.800
	CS	1.599.322.539	939.201.688	795.861.476
INVESTIMENTI	CP	1.119.958.331	845.567.682	780.439.800
	CS	1.582.822.539	924.201.688	783.861.476
ONERI COMUNI DI CONTO CAPITALE	CP	10.500.000	15.000.000	12.000.000
	CS	16.500.000	15.000.000	12.000.000
Rimborso passività finanziarie	CP	1.211.166	827.334	862.252
	CS	1.211.166	827.334	862.252
RIMBORSO DEL DEBITO PUBBLICO	CP	1.211.166	827.334	862.252
	CS	1.211.166	827.334	862.252
TOTALE	CP	1.566.766.489	1.278.336.815	1.172.572.059
	CS	2.036.614.298	1.356.970.821	1.175.993.735





TABELLA N. 10

MINISTERO DELLE INFRASTRUTTURE E DEI TRASPORTI






MINISTERO DELLE INFRASTRUTTURE E DEI TRASPORTI

(in Euro)

100/606/1

U.d.V.	Missione Programma Azione		2021	2022	2023
	1 Infrastrutture pubbliche e logistica (14)	CP	3.906.659.106	4.087.405.600	3.758.456.653
		CS	4.446.965.982	3.600.249.070	3.305.134.212
1.1	Pianificazione strategica di settore e sistemi stradali e autostradali (14.11)	CP	2.681.336.222	2.970.711.981	2.728.496.127
		CS	3.110.916.117	2.484.699.721	2.277.545.383
	Spese di personale per il programma	CP	14.593.001	14.529.597	14.528.062
		CS	14.593.001	10.876.147	10.874.612
	Infrastrutture stradali e autostradali in gestione ANAS e relative intermodalità	CP	1.301.963.739	1.679.039.132	1.489.151.902
		CS	1.727.149.630	1.196.680.318	1.041.854.604
	Infrastrutture autostradali in concessione	CP	159.630.038	159.630.038	239.570.038
		CS	174.630.038	159.630.038	239.570.038
	Contributi per la realizzazione di opere viarie	CP	480.220.058	659.814.434	708.215.550
		CS	480.220.058	659.814.434	708.215.550
	Interventi per la realizzazione di itinerari turistici ciclo-pedonali	CP	129.800.000	61.000.000	60.226.598
		CS	89.800.000	61.000.000	60.226.598
	Sviluppo del territorio, progetti internazionali e infrastrutture per la mobilità sostenibile	CP	595.129.386	396.698.780	216.803.977
		CS	624.523.390	396.698.784	216.803.981
1.2	Sistemi idrici, idraulici ed elettrici (14.5)	CP	237.090.106	197.039.892	147.788.366
		CS	273.444.367	196.941.626	147.690.100
	Spese di personale per il programma	CP	7.323.681	7.195.294	7.193.050
		CS	7.323.681	7.097.028	7.094.784
	Interventi nel settore idrico ed elettrico	CP	7.146.299	4.016.299	4.016.299
		CS	23.146.299	4.016.299	4.016.299
	Interventi in materia di dighe	CP	222.620.126	185.828.299	136.579.017
		CS	242.974.387	185.828.299	136.579.017
1.3	Sicurezza, vigilanza e regolamentazione in materia di opere pubbliche e delle costruzioni (14.9)	CP	5.957.423	5.583.261	5.580.934
		CS	5.957.423	5.147.165	5.144.838
	Spese di personale per il programma	CP	4.027.360	3.953.198	3.950.871
		CS	4.027.360	3.517.102	3.514.775
	Supporto tecnico-scientifico, amministrativo e di certificazione in materia di opere pubbliche	CP	1.930.063	1.630.063	1.630.063
		CS	1.930.063	1.630.063	1.630.063
1.4	Edilizia statale ed interventi speciali e per pubbliche calamità (14.10)	CP	982.275.355	914.070.466	876.591.226
		CS	1.056.648.075	913.460.558	874.753.891
	Spese di personale per il programma	CP	73.491.611	77.451.174	77.416.416
		CS	73.491.611	77.451.174	77.416.416
	Opere di preminente interesse nazionale	CP	311.143.996	227.486.114	200.321.074
		CS	390.766.017	235.350.682	200.321.074
	Interventi di edilizia pubblica e riqualificazione del territorio	CP	214.268.640	213.380.319	212.048.328
		CS	214.314.657	213.438.743	210.210.993
	Salvaguardia di Venezia e della sua laguna	CP	120.462.651	140.366.195	123.551.515
		CS	112.167.333	131.833.295	123.551.515
	Accordi internazionali e grandi eventi	CP	215.118.894	214.118.894	215.118.894
		CS	215.118.894	214.118.894	215.118.894
	Interventi di ricostruzione a seguito di eventi calamitosi	CP	4.267.770	13.267.770	16.680.685
		CS	4.267.770	13.267.770	16.680.685
	Infrastrutture carcerarie	CP	8.521.793	8.000.000	20.454.314
		CS	8.521.793	8.000.000	20.454.314
	Realizzazione del sistema MOSE	CP	35.000.000	20.000.000	11.000.000
		CS	38.000.000	20.000.000	11.000.000
	2 Diritto alla mobilità e sviluppo dei sistemi di trasporto (13)	CP	9.493.748.237	8.180.499.898	8.503.786.759
		CS	9.727.763.058	8.163.480.126	8.487.791.400
2.1	Sviluppo e sicurezza della mobilità stradale (13.1)	CP	279.324.033	272.089.522	268.787.631
		CS	290.754.487	256.536.262	253.225.871
	Spese di personale per il programma	CP	130.721.491	130.009.427	129.950.778
		CS	130.721.491	114.456.167	114.397.518
	Regolamentazione della circolazione stradale e servizi di motorizzazione	CP	123.190.923	117.160.827	114.622.655
		CS	124.353.734	117.160.827	114.622.655




MINISTERO DELLE INFRASTRUTTURE E DEI TRASPORTI

(in Euro)

100/606/2

U.d.V.	Missione Programma Azione		2021	2022	2023
2.2	Interventi per la sicurezza stradale	CP	25.411.619	24.919.268	24.214.198
		CS	35.679.262	24.919.268	24.205.698
		CP	608.681.111	105.680.040	55.679.053
		CS	608.681.111	105.680.040	55.679.053
2.3	Sviluppo e sicurezza del trasporto aereo (13.4)	CP	2.260.301	2.259.230	2.258.243
		CS	2.260.301	2.259.230	2.258.243
		CP	606.420.810	103.420.810	53.420.810
		CS	606.420.810	103.420.810	53.420.810
2.4	Autotrasporto ed intermodalita' (13.2)	CP	390.300.939	339.813.115	329.797.131
		CS	425.300.980	339.463.115	329.447.131
		CP	3.960.131	3.958.147	3.956.323
		CS	3.960.172	3.958.147	3.956.323
2.5	Sistemi e servizi di trasporto intermodale	CP	204.821.097	74.321.097	64.321.097
		CS	239.821.097	74.321.097	64.321.097
		CP	181.519.711	261.533.871	261.519.711
		CS	181.519.711	261.183.871	261.169.711
2.6	Sistemi ferroviari, sviluppo e sicurezza del trasporto ferroviario (13.5)	CP	707.613.490	461.004.913	753.848.487
		CS	727.157.646	460.921.344	753.764.918
		CP	2.553.950	2.511.373	2.510.947
		CS	2.553.950	2.427.804	2.427.378
2.7	Interventi sulle infrastrutture ferroviarie	CP	671.064.711	424.498.711	718.342.711
		CS	690.608.867	424.498.711	718.342.711
		CP	33.994.829	33.994.829	32.994.829
		CS	33.994.829	33.994.829	32.994.829
2.8	Interventi per la sicurezza e la vigilanza ferroviaria e delle infrastrutture stradali e autostradali	CP	644.003.617	531.097.609	450.771.811
		CS	754.051.027	530.064.666	450.771.781
		CP	5.872.733	5.792.513	5.789.822
		CS	5.872.733	5.792.513	5.789.822
2.9	Sviluppo e sicurezza della navigazione e del trasporto marittimo e per vie d'acqua interne (13.9)	CP	208.494.170	188.499.730	188.494.170
		CS	208.494.170	188.499.730	188.494.170
		CP	76.420.053	84.262.823	56.002.823
		CS	76.420.053	84.262.823	56.002.823
3.0	Sviluppo e sicurezza della navigazione e del trasporto per le vie d'acqua interne	CP	348.205.927	247.531.809	195.474.262
		CS	458.253.337	246.498.896	195.474.262
		CP	5.010.734	5.010.734	5.010.734
		CS	5.010.734	5.010.704	5.010.704
3.1	Infrastrutture portuali	CP	6.863.825.047	6.470.814.699	6.644.902.646
		CS	6.921.817.807	6.470.814.699	6.644.902.646
		CP	3.409.146	3.407.430	3.405.851
		CS	3.409.146	3.407.430	3.405.851
3.2	Concorso dello Stato al trasporto pubblico locale	CP	6.112.657.380	5.507.954.000	5.398.940.182
		CS	6.155.650.140	5.507.954.000	5.398.940.182
		CP	678.891.701	890.586.449	1.182.689.793
		CS	693.891.701	890.586.449	1.182.689.793
3.3	Interventi a favore delle linee metropolitane	CP	68.866.820	68.866.820	59.866.820
		CS	68.866.820	68.866.820	59.866.820
		CP	422.324.585	383.445.458	162.216.193
		CS	427.324.585	383.445.458	162.216.193
3.4	Interventi a favore di ferrovie in concessione ed in gestione governativa	CP	422.324.585	383.445.458	162.216.193
		CS	427.324.585	383.445.458	162.216.193
		CP	2.829.124	2.778.028	2.776.665
		CS	2.829.124	2.778.028	2.776.665
3.5	Edilizia residenziale sociale	CP	100.749.631	142.921.600	151.693.698
		CS	100.749.631	142.921.600	151.693.698
		CP	318.745.830	237.745.830	7.745.830
		CS	323.745.830	237.745.830	7.745.830



MINISTERO DELLE INFRASTRUTTURE E DEI TRASPORTI

(in Euro)

100/606/3

U.d.V.	Missione Programma Azione		2021	2022	2023
	4 Ordine pubblico e sicurezza (7)	CP	837.884.010	845.559.636	842.531.376
		CS	847.212.010	830.852.068	812.823.808
4.1	Sicurezza e controllo nei mari, nei porti e sulle coste (7.7)	CP	837.884.010	845.559.636	842.531.376
		CS	847.212.010	830.852.068	812.823.808
	Spese di personale per il programma (personale militare)	CP	643.383.770	641.066.429	641.759.082
		CS	643.383.770	626.358.861	627.051.514
	Spese di personale per il programma (personale civile)	CP	17.310.336	17.303.106	17.296.456
		CS	17.310.336	17.303.106	17.296.456
	Gestione ed assistenza del personale del Corpo delle Capitanerie di porto	CP	393.808	393.808	393.808
		CS	393.808	393.808	393.808
	Trattamenti provvisori di pensione	CP	7.580.204	7.580.204	7.580.204
		CS	7.580.204	7.580.204	7.580.204
	Controllo e vigilanza a tutela delle coste, del mare e delle sue risorse	CP	39.699.249	35.187.820	37.419.890
		CS	39.699.249	35.187.820	37.419.890
	Salvaguardia della vita umana in mare	CP	50.540.299	50.240.299	50.600.299
		CS	50.540.299	50.240.299	50.600.299
	Sicurezza e controllo della navigazione	CP	21.925.070	20.900.247	20.900.247
		CS	31.253.070	20.900.247	20.900.247
	Potenziamento relativo alla componente aeronavale e dei sistemi di telecomunicazione del Corpo delle Capitanerie di porto	CP	57.051.274	72.887.723	66.581.390
		CS	57.051.274	72.887.723	51.581.390
	5 Servizi istituzionali e generali delle amministrazioni pubbliche (32)	CP	175.169.364	224.373.474	146.053.420
		CS	175.169.364	211.873.474	146.053.420
5.1	Indirizzo politico (32.2)	CP	106.422.937	156.720.595	79.459.820
		CS	106.422.937	144.220.595	79.459.820
	Ministro e Sottosegretari di Stato	CP	413.880	413.880	413.880
		CS	413.880	413.880	413.880
	Indirizzo politico-amministrativo	CP	15.385.564	15.351.408	15.356.138
		CS	15.385.564	15.351.408	15.356.138
	Valutazione e controllo strategico (OIV)	CP	906.888	906.888	906.888
		CS	906.888	906.888	906.888
	Fondi da ripartire alimentati dal riaccertamento dei residui passivi perenti	CP	89.716.605	140.048.419	62.782.914
		CS	89.716.605	127.548.419	62.782.914
5.2	Servizi e affari generali per le amministrazioni di competenza (32.3)	CP	68.746.427	67.652.879	66.593.600
		CS	68.746.427	67.652.879	66.593.600
	Spese di personale per il programma	CP	26.068.089	24.974.541	24.965.262
		CS	26.068.089	24.974.541	24.965.262
	Gestione del personale	CP	29.900.098	29.900.098	29.850.098
		CS	29.900.098	29.900.098	29.850.098
	Gestione comune dei beni e servizi	CP	12.778.240	12.778.240	11.778.240
		CS	12.778.240	12.778.240	11.778.240
	TOTALE	CP	14.835.785.302	13.721.284.066	13.413.044.401
		CS	15.624.434.999	13.189.900.196	12.914.019.033





RIEPILOGO

MINISTERO DELLE INFRASTRUTTURE E DEI TRASPORTI







MINISTERO DELLE INFRASTRUTTURE E DEI TRASPORTI

(in Euro)

100/608/1

RIEPILOGO		2021	2022	2023
Spese correnti	CP	8.795.380.108	7.505.328.122	7.185.563.187
	CS	8.836.936.610	7.470.445.883	7.150.672.448
FUNZIONAMENTO	CP	1.318.214.860	1.335.027.891	1.332.715.870
	CS	1.318.715.666	1.300.145.652	1.297.825.131
INTERVENTI	CP	7.450.023.548	6.114.958.531	5.816.275.617
	CS	7.491.079.244	6.114.958.531	5.816.275.617
ONERI COMUNI DI PARTE CORRENTE	CP	27.141.700	55.341.700	36.571.700
	CS	27.141.700	55.341.700	36.571.700
Spese in conto capitale	CP	6.040.405.194	6.215.955.944	6.227.481.214
	CS	6.787.498.389	5.719.454.313	5.763.346.585
INVESTIMENTI	CP	5.363.726.467	5.715.766.309	5.967.531.887
	CS	6.080.514.086	5.229.919.640	5.503.397.254
ALTRE SPESE IN C/CAPITALE	CP	500.000	1.500.000	<<
	CS	500.000	1.500.000	<<
ONERI COMUNI DI CONTO CAPITALE	CP	676.178.727	498.689.635	259.949.327
	CS	706.484.303	488.034.673	259.949.331
TOTALE	CP	14.835.785.302	13.721.284.066	13.413.044.401
	CS	15.624.434.999	13.189.900.196	12.914.019.033





ELENCHI

MINISTERO DELLE INFRASTRUTTURE E DEI TRASPORTI





100/610/1	<p>ELENCO N.1</p> <p>UNITA' DI VOTO E CAPITOLI A FAVORE DEI QUALI POSSONO OPERARSI PRELEVAMENTI DAL FONDO A DISPOSIZIONE (CAPITOLI N. 2122.2123)</p>	<p>MINISTERO DELLE INFRASTRUTTURE E DEI TRASPORTI</p> <p>4 Ordine pubblico e sicurezza (7)</p> <p>4.1 Sicurezza e controllo nei mari, nei porti e sulle coste (7.7)</p> <p>2043, 2046, 2048, 2050, 2053, 2066, 2106, 2107, 2108, 2111, 2135, 2136, 2143, 2145, 2153, 2154, 2156, 2176, 2177, 2179, 2200, 2309</p>
-----------	--	--






TABELLA N. 11

MINISTERO DELL'UNIVERSITA' E DELLA RICERCA






MINISTERO DELL'UNIVERSITA' E DELLA RICERCA

(in Euro)

110/606/1

U.d.V.	Missione Programma Azione		2021	2022	2023
1.1	1 Ricerca e innovazione (17)	CP	2.981.401.669	3.084.210.226	2.657.648.431
		CS	2.981.401.669	3.084.210.226	2.657.648.431
	Ricerca scientifica e tecnologica di base e applicata (17.22)	CP	2.981.401.669	3.084.210.226	2.657.648.431
		CS	2.981.401.669	3.084.210.226	2.657.648.431
	Spese di personale per il programma	CP	2.304.112	2.482.419	2.680.624
		CS	2.304.112	2.482.419	2.680.624
	Interventi integrati di ricerca e sviluppo	CP	180.409.968	170.409.968	164.409.968
		CS	180.409.968	170.409.968	164.409.968
	Contributi alle attività di ricerca degli enti pubblici e privati	CP	2.379.749.081	2.438.989.331	2.307.989.331
		CS	2.379.749.081	2.438.989.331	2.307.989.331
	Interventi di sostegno alla ricerca pubblica	CP	418.938.508	472.328.508	182.568.508
		CS	418.938.508	472.328.508	182.568.508
	2 Istruzione universitaria e formazione post-universitaria (23)	CP	9.827.135.442	9.912.602.553	10.058.701.752
		CS	9.827.135.442	9.912.602.553	10.058.701.752
2.1	Diritto allo studio e sviluppo della formazione superiore (23.1)	CP	429.356.109	386.165.294	387.274.695
		CS	429.356.109	386.165.294	387.274.695
	Spese di personale per il programma	CP	3.032.690	3.086.488	3.037.469
		CS	3.032.690	3.086.488	3.037.469
	Sostegno agli studenti tramite borse di studio e prestiti d'onore	CP	335.737.173	321.422.560	321.420.980
		CS	335.737.173	321.422.560	321.420.980
	Promozione di attività culturali, sportive e ricreative presso università e collegi universitari	CP	55.763.266	26.763.266	26.763.266
		CS	55.763.266	26.763.266	26.763.266
	Realizzazione o ristrutturazione di alloggi per studenti universitari	CP	34.822.980	34.892.980	36.052.980
		CS	34.822.980	34.892.980	36.052.980
2.2	Istituzioni dell'Alta Formazione Artistica, Musicale e Coreutica (23.2)	CP	548.792.792	543.274.180	534.320.051
		CS	548.792.792	543.274.180	534.320.051
	Spese di personale per il programma	CP	230.964	230.964	230.964
		CS	230.964	230.964	230.964
	Spese di personale per il programma (docenti)	CP	351.534.173	349.368.063	347.101.645
		CS	351.534.173	349.368.063	347.101.645
	Spese di personale per il programma (personale amministrativo)	CP	59.407.426	59.554.924	59.606.946
		CS	59.407.426	59.554.924	59.606.946
	Supporto alla programmazione degli istituti di alta formazione artistica, musicale e coreutica	CP	97.606.885	110.106.885	103.367.152
		CS	97.606.885	110.106.885	103.367.152
	Interventi di edilizia e acquisizione di attrezzature per gli istituti di alta cultura	CP	20.126.847	4.126.847	4.126.847
		CS	20.126.847	4.126.847	4.126.847
	Continuità del servizio di istruzione e di formazione post-universitaria	CP	3.629.105	3.629.105	3.629.105
		CS	3.629.105	3.629.105	3.629.105
2.3	Miglioramento dell'offerta universitaria e formativa	CP	16.257.392	16.257.392	16.257.392
		CS	16.257.392	16.257.392	16.257.392
	Sistema universitario e formazione post-universitaria (23.3)	CP	8.485.934.230	8.620.211.843	8.623.277.847
		CS	8.585.934.230	8.620.211.843	8.623.277.847
	Spese di personale per il programma	CP	3.273.169	3.273.169	3.229.727
		CS	3.273.169	3.273.169	3.229.727
	Finanziamento delle università statali	CP	8.260.980.873	8.423.421.873	8.421.527.873
		CS	8.360.980.873	8.423.421.873	8.421.527.873
	Contributi a favore delle università non statali	CP	103.479.943	68.479.943	68.479.943
		CS	103.479.943	68.479.943	68.479.943
	Interventi di edilizia universitaria	CP	96.144.170	110.173.449	115.173.449
		CS	96.144.170	110.173.449	115.173.449
	Supporto alla programmazione e valutazione del sistema universitario	CP	7.881.090	7.884.499	7.887.943
		CS	7.881.090	7.884.499	7.887.943
	Ammortamento mutui per edilizia universitaria	CP	14.174.985	6.978.910	6.978.912
		CS	14.174.985	6.978.910	6.978.912




MINISTERO DELL'UNIVERSITA' E DELLA RICERCA

(in Euro)

110/606/2

U.d.V.	Missione Programma Azione		2021	2022	2023
2.4	Coordinamento e supporto amministrativo per le politiche della formazione superiore e della ricerca (23.4)	CP	101.775.919	101.760.629	251.730.184
		CS	101.775.919	101.760.629	251.730.184
	Spese di personale per il programma	CP	1.328.457	1.313.167	1.282.722
		CS	1.328.457	1.313.167	1.282.722
	Supporto alla programmazione e coordinamento delle politiche della formazione superiore e della ricerca	CP	100.447.462	100.447.462	250.447.462
		CS	100.447.462	100.447.462	250.447.462
2.5	Formazione superiore e ricerca in ambito internazionale (23.5)	CP	261.276.392	261.190.607	262.098.975
		CS	261.276.392	261.190.607	262.098.975
	Spese di personale per il programma	CP	1.839.984	1.253.899	1.162.267
		CS	1.839.984	1.253.899	1.162.267
	Coordinamento e sostegno della ricerca in ambito internazionale	CP	73.140.229	74.110.229	75.110.229
		CS	73.140.229	74.110.229	75.110.229
	Partecipazione dell'Italia agli organismi internazionali correlati alla ricerca che discendono da obblighi governativi	CP	182.041.320	181.571.620	181.571.620
		CS	182.041.320	181.571.620	181.571.620
	Cooperazione e promozione di iniziative di collaborazione internazionale nel settore della formazione superiore	CP	4.254.859	4.254.859	4.254.859
		CS	4.254.859	4.254.859	4.254.859
	3 Servizi istituzionali e generali delle amministrazioni pubbliche (32)	CP	73.979.636	38.885.579	38.885.579
		CS	73.979.636	38.885.579	38.885.579
3.1	Indirizzo politico (32.2)	CP	40.741.881	6.241.881	6.241.881
		CS	40.741.881	6.241.881	6.241.881
	Ministro e Sottosegretari di Stato	CP	599.956	599.956	599.956
		CS	599.956	599.956	599.956
	Indirizzo politico-amministrativo	CP	5.289.137	5.289.137	5.289.137
		CS	5.289.137	5.289.137	5.289.137
	Valutazione e controllo strategico (OIV)	CP	352.788	352.788	352.788
		CS	352.788	352.788	352.788
	Esigenze emergenziali del sistema dell'università, delle istituzioni dell'alta formazione artistica, musicale e coreutica e degli enti di ricerca	CP	34.500.000	<<	<<
		CS	34.500.000	<<	<<
3.2	Servizi e affari generali per le amministrazioni di competenza (32.3)	CP	33.237.755	32.643.698	32.643.698
		CS	33.237.755	32.643.698	32.643.698
	Spese di personale per il programma	CP	3.280.564	2.556.507	2.556.507
		CS	3.280.564	2.556.507	2.556.507
	Gestione del personale	CP	663.937	663.937	663.937
		CS	663.937	663.937	663.937
	Gestione comune dei beni e servizi	CP	29.293.254	29.423.254	29.423.254
		CS	29.293.254	29.423.254	29.423.254
	TOTALE	CP	12.882.516.747	13.035.698.358	12.755.235.762
		CS	12.982.516.747	13.035.698.358	12.755.235.762



RIEPILOGO

MINISTERO DELL'UNIVERSITA' E DELLA RICERCA





MINISTERO DELL'UNIVERSITA' E DELLA RICERCA

(in Euro)

110/608/1

RIEPILOGO		2021	2022	2023
Spese correnti	CP	9.476.343.102	9.529.650.460	9.519.623.191
	CS	9.576.343.102	9.529.650.460	9.519.623.191
FUNZIONAMENTO	CP	605.446.571	535.990.019	527.017.977
	CS	605.446.571	535.990.019	527.017.977
INTERVENTI	CP	8.801.349.765	8.924.424.474	8.923.533.918
	CS	8.901.349.765	8.924.424.474	8.923.533.918
ONERI COMUNI DI PARTE CORRENTE	CP	66.141.324	66.271.324	66.271.324
	CS	66.141.324	66.271.324	66.271.324
ONERI DEL DEBITO PUBBLICO	CP	3.405.442	2.964.643	2.799.972
	CS	3.405.442	2.964.643	2.799.972
Spese in conto capitale	CP	3.395.404.102	3.502.033.631	3.231.433.631
	CS	3.395.404.102	3.502.033.631	3.231.433.631
INVESTIMENTI	CP	3.333.404.102	3.440.033.631	3.169.433.631
	CS	3.333.404.102	3.440.033.631	3.169.433.631
ONERI COMUNI DI CONTO CAPITALE	CP	62.000.000	62.000.000	62.000.000
	CS	62.000.000	62.000.000	62.000.000
Rimborso passività finanziarie	CP	10.769.543	4.014.267	4.178.940
	CS	10.769.543	4.014.267	4.178.940
RIMBORSO DEL DEBITO PUBBLICO	CP	10.769.543	4.014.267	4.178.940
	CS	10.769.543	4.014.267	4.178.940
TOTALE	CP	12.882.516.747	13.035.698.358	12.755.235.762
	CS	12.982.516.747	13.035.698.358	12.755.235.762






TABELLA N. 12

MINISTERO DELLA DIFESA






MINISTERO DELLA DIFESA

(in Euro)

120/606/1

U.d.V.	Missione Programma Azione		2021	2022	2023
	1 Difesa e sicurezza del territorio (5)	CP	22.853.248.468	23.464.850.646	21.710.331.897
		CS	22.908.510.400	23.471.640.292	21.700.927.019
1.1	Approntamento e impiego Carabinieri per la difesa e la sicurezza (5.1)	CP	6.697.173.468	6.740.589.919	6.806.830.367
		CS	6.707.429.213	6.740.597.670	6.798.315.223
		CP	6.121.799.683	6.127.803.567	6.159.549.759
		CS	6.121.799.849	6.127.803.567	6.160.034.615
		CP	299.617.356	311.857.668	315.077.550
		CS	304.859.041	311.865.419	306.077.550
		CP	89.768.298	89.768.298	89.768.298
		CS	89.798.077	89.768.298	89.768.298
		CP	14.669.614	14.669.614	14.669.614
		CS	14.669.614	14.669.614	14.669.614
		CP	122.580.943	149.059.768	184.340.642
		CS	127.565.058	149.059.768	184.340.642
		CP	47.431.004	47.431.004	43.424.504
		CS	47.431.004	47.431.004	43.424.504
		CP	1.306.570	<<	<<
		CS	1.306.570	<<	<<
1.2	Approntamento e impiego delle forze terrestri (5.2)	CP	5.528.605.086	5.418.136.269	5.244.482.924
		CS	5.528.609.061	5.418.136.269	5.244.482.924
		CP	4.996.533.779	4.936.001.237	4.762.344.585
		CS	4.996.537.754	4.936.001.237	4.762.344.585
		CP	2.419.696	2.419.696	2.419.696
		CS	2.419.696	2.419.696	2.419.696
		CP	5.148.370	5.148.370	5.148.370
		CS	5.148.370	5.148.370	5.148.370
		CP	16.224.518	16.259.487	16.262.794
		CS	16.224.518	16.259.487	16.262.794
		CP	434.205.352	434.246.052	434.246.052
		CS	434.205.352	434.246.052	434.246.052
		CP	49.981.244	<<	<<
		CS	49.981.244	<<	<<
		CP	24.092.127	24.061.427	24.061.427
		CS	24.092.127	24.061.427	24.061.427
1.3	Approntamento e impiego delle forze marittime (5.3)	CP	2.146.990.018	2.080.536.215	2.049.650.988
		CS	2.164.594.962	2.080.536.215	2.049.650.988
		CP	1.875.411.456	1.842.850.584	1.811.962.150
		CS	1.875.411.456	1.842.850.584	1.811.962.150
		CP	2.531.655	2.531.655	2.531.655
		CS	2.536.744	2.531.655	2.531.655
		CP	10.006.985	10.006.985	10.006.985
		CS	11.472.990	10.006.985	10.006.985
		CP	12.268.048	12.285.533	12.288.740
		CS	13.207.369	12.285.533	12.288.740
		CP	199.347.141	200.347.141	200.347.141
		CS	205.400.066	200.347.141	200.347.141
		CP	34.910.416	<<	<<
		CS	44.037.020	<<	<<
		CP	12.514.317	12.514.317	12.514.317
		CS	12.529.317	12.514.317	12.514.317
1.4	Approntamento e impiego delle forze aeree (5.4)	CP	2.874.531.608	2.814.975.358	2.783.403.263
		CS	2.892.322.058	2.814.975.358	2.783.403.263
		CP	2.525.326.503	2.497.701.416	2.466.322.198
		CS	2.525.328.164	2.497.701.416	2.466.322.198




MINISTERO DELLA DIFESA

(in Euro)

120/606/2

U.d.V.	Missione Programma Azione		2021	2022	2023
1.5	Comando, pianificazione, coordinamento e controllo di vertice delle forze aeree	CP	1.584.646	1.348.680	1.348.680
		CS	1.584.646	1.348.680	1.348.680
	Approntamento ed impiego delle unità operative per l'espletamento dei compiti militari delle forze aeree	CP	43.913.598	36.527.722	36.931.882
		CS	43.913.598	36.527.722	36.931.882
	Formazione militare del personale delle forze aeree	CP	25.063.340	34.328.891	32.886.289
		CS	25.063.340	34.328.891	32.886.289
	Sostegno logistico e supporto territoriale delle forze aeree	CP	202.023.464	200.188.440	201.030.798
		CS	202.023.464	200.188.440	201.030.798
	Trasporto aereo di Stato	CP	38.011.767	38.011.767	38.011.767
		CS	55.800.556	38.011.767	38.011.767
	Approntamento, impiego e ricondizionamento dei Comandi e Reparti delle forze aeree per le missioni internazionali	CP	31.583.550	<<	<<
		CS	31.583.550	<<	<<
	Gestione e assistenza per il personale delle forze aeree	CP	7.024.740	6.868.442	6.871.649
		CS	7.024.740	6.868.442	6.871.649
	Pianificazione generale delle Forze Armate e approvvigionamenti militari (5.6)	CP	5.605.948.288	6.410.612.885	4.825.964.355
		CS	5.615.555.106	6.417.394.780	4.825.074.621
	Spese di personale per il programma	CP	777.773.116	764.865.449	754.693.478
		CS	777.773.116	764.865.449	754.693.478
	Comando, pianificazione, coordinamento e controllo di vertice interforze - area tecnico/operativa	CP	908.230	908.230	908.230
		CS	908.230	908.230	908.230
	Acquisizione e mantenimento delle qualifiche e della capacità operativa delle unità	CP	3.680.359	3.680.359	3.680.359
		CS	3.680.359	3.680.359	3.680.359
	Formazione militare del personale	CP	4.726.471	4.553.838	4.660.785
		CS	4.726.471	4.553.838	4.660.785
	Sostegno logistico e supporto territoriale delle forze armate	CP	63.770.107	56.092.765	19.790.128
		CS	63.770.107	56.092.765	19.790.128
	Ammodernamento, rinnovamento e sostegno delle capacità dello Strumento Militare	CP	4.027.206.965	5.198.024.889	3.669.447.936
		CS	4.031.938.655	5.204.807.784	3.668.586.202
	Pianificazione generale, direzione e coordinamento di vertice - area tecnico/amministrativa e tecnico/industriale	CP	25.899.016	22.251.039	22.396.039
		CS	25.899.016	22.251.039	22.396.039
	Approvvigionamenti comuni a supporto dell'area tecnico operativa	CP	505.151.793	203.899.626	204.095.710
		CS	505.151.793	203.899.626	204.095.710
	Aggiornamento, specializzazione e qualificazione tecnica e amministrativa del personale della Difesa	CP	1.094.409	549.409	404.409
		CS	1.094.409	549.409	404.409
	Ricerca tecnologica nel settore della difesa	CP	50.139.636	53.139.636	44.139.636
		CS	50.636.616	53.139.636	44.139.636
	Gestione e assistenza del personale militare	CP	101.797.629	102.647.645	101.747.645
		CS	101.979.479	102.646.645	101.719.645
	Servizi generali e supporto alle missioni internazionali	CP	43.800.557	<<	<<
		CS	47.996.855	<<	<<
2.1	2 Sviluppo sostenibile e tutela del territorio e dell'ambiente (18)	CP	492.317.541	492.178.409	501.959.201
		CS	492.631.837	492.183.586	501.964.378
	Approntamento e impiego Carabinieri per la tutela forestale, ambientale e agroalimentare (18.17)	CP	492.317.541	492.178.409	501.959.201
		CS	492.631.837	492.183.586	501.964.378
	Spese di personale per il programma	CP	458.115.922	458.392.106	468.156.644
		CS	458.121.099	458.397.283	468.161.821
	Gestione e assistenza del personale dei Carabinieri per la tutela forestale, ambientale e agroalimentare	CP	6.021.662	6.021.662	6.021.662
		CS	6.021.662	6.021.662	6.021.662
	Prevenzione e repressione dei reati agro-ambientali e sicurezza alimentare	CP	3.067.855	3.071.753	3.074.848
		CS	3.067.855	3.071.753	3.074.848
	Controllo del territorio per il contrasto ai reati in danno all'ambiente, alla fauna e alla flora	CP	7.168.731	7.071.162	7.073.616
		CS	7.172.619	7.071.162	7.073.616
	Protezione del territorio e contrasto all'aggressione degli ecosistemi agro-forestali	CP	8.362.230	8.323.700	8.327.174
		CS	8.632.476	8.323.700	8.327.174




MINISTERO DELLA DIFESA

(in Euro)

120/606/3


U.d.V.	Missione Programma Azione		2021	2022	2023
	Salvaguardia della biodiversità anche in attuazione di convenzioni internazionali, tutela e gestione delle aree naturali protette, educazione e monitoraggio ambientale	CP	9.581.141	9.298.026	9.305.257
		CS	9.616.126	9.298.026	9.305.257
	3 Servizi istituzionali e generali delle amministrazioni pubbliche (32)	CP	1.237.621.944	1.207.633.278	1.280.700.250
		CS	1.237.621.944	1.207.633.278	1.280.669.213
3.1	Indirizzo politico (32.2)	CP	43.011.704	28.611.169	28.584.225
		CS	43.011.704	28.611.169	28.584.225
	Ministro e Sottosegretari di Stato	CP	170.164	170.164	170.164
		CS	170.164	170.164	170.164
	Indirizzo politico-amministrativo	CP	26.966.397	26.866.231	26.839.339
		CS	26.966.397	26.866.231	26.839.339
	Valutazione e controllo strategico (OIV)	CP	1.575.143	1.574.774	1.574.722
		CS	1.575.143	1.574.774	1.574.722
	Fondi da ripartire alimentati dal riaccertamento dei residui passivi perenti	CP	14.300.000	<<	<<
		CS	14.300.000	<<	<<
3.2	Servizi e affari generali per le amministrazioni di competenza (32.3)	CP	732.392.462	710.439.495	698.351.904
		CS	732.392.462	710.439.495	698.351.904
	Spese di personale per il programma	CP	96.662.237	97.396.318	97.444.596
		CS	96.662.237	97.396.318	97.444.596
	Gestione del personale	CP	93.285.899	72.280.525	72.280.525
		CS	93.285.899	72.280.525	72.280.525
	Gestione comune dei beni e servizi	CP	268.021.870	289.261.392	273.154.445
		CS	268.021.870	289.261.392	273.154.445
	Cooperazione Internazionale	CP	216.068.456	193.216.543	194.399.016
		CS	216.068.456	193.216.543	194.399.016
	Attività di supporto istituzionale	CP	58.354.000	58.284.717	61.073.322
		CS	58.354.000	58.284.717	61.073.322
3.3	Interventi non direttamente connessi con l'operatività dello Strumento Militare (32.6)	CP	462.217.778	468.582.614	553.764.121
		CS	462.217.778	468.582.614	553.733.084
	Interventi per contributi esterni e indennizzi per servizi militari	CP	54.919.800	60.532.107	60.532.107
		CS	54.919.800	60.532.107	60.532.107
	Speciali elargizioni, assegni, indennità	CP	72.062.000	72.812.000	73.812.000
		CS	72.062.000	72.812.000	73.812.000
	Trattamenti provvisori di pensione	CP	335.235.978	335.238.507	419.420.014
		CS	335.235.978	335.238.507	419.388.977
	TOTALE	CP	24.583.187.953	25.164.662.333	23.492.991.348
		CS	24.638.764.181	25.171.457.156	23.483.560.610





RIEPILOGO

MINISTERO DELLA DIFESA







MINISTERO DELLA DIFESA

(in Euro)

120/608/1

RIEPILOGO		2021	2022	2023
Spese correnti	CP	20.297.267.472	19.692.116.567	19.522.733.279
	CS	20.335.605.367	19.692.127.674	19.514.164.275
FUNZIONAMENTO	CP	19.409.783.894	18.852.676.293	18.604.698.785
	CS	19.448.121.789	18.852.687.400	18.596.160.818
INTERVENTI	CP	254.473.819	237.161.161	238.392.216
	CS	254.473.819	237.161.161	238.392.216
ONERI COMUNI DI PARTE CORRENTE	CP	633.009.759	602.279.113	679.642.278
	CS	633.009.759	602.279.113	679.611.241
Spese in conto capitale	CP	4.285.920.481	5.472.545.766	3.970.258.069
	CS	4.303.158.814	5.479.329.482	3.969.396.335
INVESTIMENTI	CP	4.280.620.481	5.471.545.766	3.970.258.069
	CS	4.297.858.814	5.478.329.482	3.969.396.335
ONERI COMUNI DI CONTO CAPITALE	CP	5.300.000	1.000.000	<<
	CS	5.300.000	1.000.000	<<
TOTALE	CP	24.583.187.953	25.164.662.333	23.492.991.348
	CS	24.638.764.181	25.171.457.156	23.483.560.610





ELENCHI

MINISTERO DELLA DIFESA





120/610/1

ELENCO N.1 UNITA' DI VOTO E CAPITOLI A FAVORE DEI QUALI POSSONO OPERARSI PRELEVAMENTI DAL FONDO A DISPOSIZIONE DEL PROGRAMMA "SERVIZI E AFFARI GENERALI PER LE AMMINISTRAZIONI DI COMPETENZA" DELLA MISSIONE "SERVIZI ISTITUZIONALI E GENERALI DELLE AMMINISTRAZIONI PUBBLICHE" (capitolo 1121).	
<p style="text-align: center;">MINISTERO DELLA DIFESA</p> <p>1 Difesa e sicurezza del territorio (5)</p> <p>1.2 Approntamento e impiego delle forze terrestri (5.2)</p> <p>4100, 4150, 4151, 4152, 4153, 4160, 4161, 4162, 4180, 4181, 4182, 4191, 4195, 4210, 4211, 4212, 4221, 4223, 4234, 4238, 4242, 4246, 4247, 4267, 4270, 4271, 4272, 4280</p> <p>1.3 Approntamento e impiego delle forze marittime (5.3)</p> <p>4101, 4311, 4315, 4326, 4341, 4344, 4350, 4361, 4370, 4371, 4372, 4373, 4380, 4381, 4382, 4383, 4384, 4385, 4386, 4392, 4398, 4399, 4400, 4401, 4405, 4408, 4410</p> <p>1.4 Approntamento e impiego delle forze aeree (5.4)</p> <p>1205, 4102, 4461, 4465, 4480, 4481, 4482, 4483, 4484, 4491, 4493, 4510, 4514, 4515, 4516, 4517, 4518, 4535, 4536, 4537, 4538, 4539, 4540, 4541, 4542</p> <p>1.5 Pianificazione generale delle Forze Armate e approvvigionamenti militari (5.6)</p> <p>1160, 1201, 1204, 1207, 1209, 1212, 1227, 1228, 1232, 1254, 1255, 1258, 1259, 1260, 1261, 1263, 1264, 1265, 1267, 1268, 1269, 1270, 1271, 1272, 1273, 1274, 1275, 1276, 1282, 1294, 1300, 1301, 1400, 1401, 1402, 1403, 1404, 1409, 1410, 1411, 1412, 1413, 1414, 1346</p> <p>3 Servizi istituzionali e generali delle amministrazioni pubbliche (32)</p> <p>3.1 Indirizzo politico (32.2)</p> <p>1009, 1015, 1029, 1030, 1031, 1040</p> <p>3.2 Servizi e affari generali per le amministrazioni di competenza (32.3)</p> <p>1099, 1100, 1104, 1115, 1116, 1117, 1128, 1146, 1147, 1149, 1158, 1162, 1163, 1164, 1165, 1166, 1169, 1172, 1176, 1208, 1217, 1302, 4103, 1170, 1171, 1173</p> <p>3.3 Interventi non direttamente connessi con l'operatività dello Strumento Militare (32.6)</p> <p>1334, 1349, 1389, 1391, 1392</p>	



120/612/1	<div>ELENCO N.2</div> <div>UNITA' DI VOTO E CAPITOLI A FAVORE DEI QUALI POSSONO OPERARSI PRELEVAMENTI DAL FONDO A DISPOSIZIONE DEL PROGRAMMA "APPRONTAMENTO E IMPIEGO CARABINIERI PER LA DIFESA E LA SICUREZZA" DELLA MISSIONE "DIFESA E SICUREZZA DEL TERRITORIO" (capitolo 4842).</div>	
	<div>MINISTERO DELLA DIFESA</div> <div>1 Difesa e sicurezza del territorio (5)<div>1.1 Approntamento e impiego Carabinieri per la difesa e la sicurezza (5.1)<div>4800, 4802, 4805, 4807, 4811, 4825, 4826, 4827, 4829, 4830, 4843, 4850, 4851, 4852, 4853, 4855, 4860, 4861, 4867, 4868, 4869, 4875</div></div></div> <div>2 Sviluppo sostenibile e tutela del territorio e dell'ambiente (18)<div>2.1 Approntamento e impiego Carabinieri per la tutela forestale, ambientale e agroalimentare (18.17)<div>2851, 2856, 2857, 2865, 2867, 2873, 2874, 2877, 2882, 2883, 2884, 2885, 2890, 2891, 2892, 2893, 2894, 2895, 2896, 2897, 2900, 2901, 2907, 2908, 2911, 2913, 2914, 2925, 2931, 2938, 2940, 2941, 2942, 2943, 2945, 2975, 2976, 2977, 3080, 7921, 7922, 7928, 7930, 7932, 7934, 7936, 7946, 7947, 7948, 7950, 7961, 7965</div></div></div>	




TABELLA N. 13

MINISTERO DELLE POLITICHE AGRICOLE ALIMENTARI E FORESTALI






MINISTERO DELLE POLITICHE AGRICOLE ALIMENTARI E FORESTALI

(in Euro)

130/606/1

U.d.V.	Missione Programma Azione		2021	2022	2023
	1 Agricoltura, politiche agroalimentari e pesca (9)	CP	1.699.745.009	934.446.001	1.119.298.146
		CS	1.707.306.660	934.446.001	1.119.298.146
1.1	Politiche europee ed internazionali e dello sviluppo rurale (9.2)	CP	747.133.457	430.966.292	620.633.132
		CS	753.060.108	430.966.292	620.633.132
	Spese di personale per il programma	CP	9.027.162	8.770.881	7.904.024
		CS	9.027.162	8.770.881	7.904.024
	Partecipazione ai processi decisionali per gli accordi internazionali e per la politica agricola comune e azioni di sostegno ai mercati	CP	15.456.174	1.853.485	1.660.985
		CS	15.944.174	1.853.485	1.660.985
	Politiche del sistema agricolo a livello nazionale ed internazionale per il settore dello sviluppo rurale e supporto per gli investimenti produttivi in agricoltura	CP	26.177.874	11.133.101	210.633.101
		CS	26.190.174	11.133.101	210.633.101
	Piano irriguo nazionale	CP	166.380.685	183.534.859	194.703.306
		CS	166.543.353	183.534.859	194.703.306
	Tutela settore agricolo a seguito di avversità climatiche, salvaguardia della biodiversità e del patrimonio genetico vegetale, servizio fitosanitario e contrasto epizootie	CP	314.828.712	62.678.712	47.678.712
		CS	315.765.771	62.678.712	47.678.712
	Promozione della ricerca nel settore agricolo agroalimentare e rurale, miglioramento genetico vegetale	CP	140.326.653	130.376.653	128.434.403
		CS	143.453.277	130.376.653	128.434.403
	Rilancio settore zootecnico e miglioramento genetico del bestiame	CP	26.886.197	26.718.601	24.718.601
		CS	28.086.197	26.718.601	24.718.601
	Distribuzione di derrate alimentari alle persone indigenti e progetti contro gli sprechi alimentari	CP	48.050.000	5.900.000	4.900.000
		CS	48.050.000	5.900.000	4.900.000
1.2	Vigilanza, prevenzione e repressione frodi nel settore agricolo, agroalimentare, agroindustriale e forestale (9.5)	CP	50.965.366	49.391.391	44.626.127
		CS	52.600.366	49.391.391	44.626.127
	Spese di personale per il programma	CP	37.786.129	36.563.240	34.444.023
		CS	37.786.129	36.563.240	34.444.023
	Prevenzione e repressione delle frodi e tutela della qualità dei prodotti agroalimentari	CP	6.348.399	6.137.313	5.291.266
		CS	6.808.399	6.137.313	5.291.266
	Analisi di laboratorio ed attività di ricerca e sperimentazione analitica per il contrasto alle frodi agroalimentari	CP	5.645.398	5.505.398	3.705.398
		CS	6.820.398	5.505.398	3.705.398
	Azione anti frode svolta dal Comando dei Carabinieri Politiche Agricole a tutela del comparto agroalimentare per la corretta destinazione dei finanziamenti UE e la sicurezza alimentare	CP	1.185.440	1.185.440	1.185.440
		CS	1.185.440	1.185.440	1.185.440
1.3	Politiche competitive, della qualità agroalimentare, della pesca, dell'ippica e mezzi tecnici di produzione (9.6)	CP	901.646.186	454.088.318	454.038.887
		CS	901.646.186	454.088.318	454.038.887
	Spese di personale per il programma	CP	14.072.779	13.701.797	12.863.076
		CS	14.072.779	13.701.797	12.863.076
	Interventi a favore del settore pesca e acquacoltura	CP	59.193.489	36.693.489	36.693.489
		CS	59.193.489	36.693.489	36.693.489
	Competitività delle filiere agroalimentari, sviluppo delle imprese e della cooperazione per la valorizzazione del sistema agroalimentare italiano	CP	643.048.079	228.937.276	235.419.026
		CS	643.048.079	228.937.276	235.419.026
	Sviluppo del sistema informativo agricolo nazionale	CP	22.939.143	12.363.060	11.203.600
		CS	22.939.143	12.363.060	11.203.600
	Interventi a favore del settore ippico	CP	162.392.696	162.392.696	157.859.696
		CS	162.392.696	162.392.696	157.859.696
	2 Servizi istituzionali e generali delle amministrazioni pubbliche (32)	CP	42.350.610	47.417.280	22.885.566
		CS	42.350.610	47.417.280	22.885.566
2.1	Indirizzo politico (32.2)	CP	23.902.293	30.070.995	7.338.913
		CS	23.902.293	30.070.995	7.338.913
	Ministro e Sottosegretari di Stato	CP	599.315	599.315	599.315
		CS	599.315	599.315	599.315




MINISTERO DELLE POLITICHE AGRICOLE ALIMENTARI E FORESTALI

(in Euro)

130/606/2

U.d.V.	Missione Programma Azione		2021	2022	2023
2.2	Indirizzo politico-amministrativo	CP	6.115.306	6.118.008	5.985.926
		CS	6.115.306	6.118.008	5.985.926
	Valutazione e controllo strategico (OIV)	CP	753.672	753.672	753.672
		CS	753.672	753.672	753.672
	Fondi da ripartire alimentati dal riaccertamento dei residui passivi perenti	CP	16.434.000	22.600.000	<<
		CS	16.434.000	22.600.000	<<
	Servizi e affari generali per le amministrazioni di competenza (32.3)	CP	18.448.317	17.346.285	15.546.653
		CS	18.448.317	17.346.285	15.546.653
	Spese di personale per il programma	CP	6.253.870	6.161.807	5.362.175
		CS	6.253.870	6.161.807	5.362.175
	Gestione del personale	CP	6.420.203	6.420.203	6.420.203
		CS	6.420.203	6.420.203	6.420.203
	Gestione comune dei beni e servizi	CP	5.774.244	4.764.275	3.764.275
		CS	5.774.244	4.764.275	3.764.275
4.1	4 Sviluppo sostenibile e tutela del territorio e dell'ambiente (18)	CP	11.152.559	9.030.754	8.910.607
		CS	11.158.159	9.030.754	8.910.607
	Tutela e valorizzazione dei territori rurali, montani e forestali (18.18)	CP	11.152.559	9.030.754	8.910.607
		CS	11.158.159	9.030.754	8.910.607
	Spese di personale per il programma	CP	2.534.475	2.536.670	2.416.523
		CS	2.534.475	2.536.670	2.416.523
	Politiche forestali, tutela e valorizzazione dei prodotti forestali e certificazione CITES	CP	5.531.682	5.407.682	5.407.682
		CS	5.537.282	5.407.682	5.407.682
	Politiche di tutela e valorizzazione dei territori rurali, montani e forestali	CP	3.086.402	1.086.402	1.086.402
		CS	3.086.402	1.086.402	1.086.402
	TOTALE	CP	1.753.248.178	990.894.035	1.151.094.319
		CS	1.760.815.429	990.894.035	1.151.094.319



RIEPILOGO

MINISTERO DELLE POLITICHE AGRICOLE ALIMENTARI E FORESTALI





MINISTERO DELLE POLITICHE AGRICOLE ALIMENTARI E FORESTALI

(in Euro)

130/608/1

RIEPILOGO		2021	2022	2023
Spese correnti	CP	884.978.410	633.203.544	597.235.381
	CS	886.213.365	633.203.544	597.235.381
FUNZIONAMENTO	CP	102.945.123	121.301.257	92.333.094
	CS	102.975.223	121.301.257	92.333.094
INTERVENTI	CP	775.422.770	505.141.770	499.141.770
	CS	776.627.625	505.141.770	499.141.770
ONERI COMUNI DI PARTE CORRENTE	CP	6.610.517	6.760.517	5.760.517
	CS	6.610.517	6.760.517	5.760.517
Spese in conto capitale	CP	868.269.768	357.690.491	553.858.938
	CS	874.602.064	357.690.491	553.858.938
INVESTIMENTI	CP	778.269.768	337.690.491	553.858.938
	CS	784.602.064	337.690.491	553.858.938
ALTRE SPESE IN C/CAPITALE	CP	90.000.000	20.000.000	<<
	CS	90.000.000	20.000.000	<<
ONERI COMUNI DI CONTO CAPITALE	CP	<<	<<	<<
	CS	<<	<<	<<
TOTALE	CP	1.753.248.178	990.894.035	1.151.094.319
	CS	1.760.815.429	990.894.035	1.151.094.319






TABELLA N. 14

MINISTERO PER I BENI E LE ATTIVITA' CULTURALI E PER IL TURISMO






MINISTERO PER I BENI E LE ATTIVITA' CULTURALI E PER IL TURISMO

(in Euro)

140/606/1

U.d.V.	Missione Programma Azione		2021	2022	2023
	1 Tutela e valorizzazione dei beni e attività culturali e paesaggistici (21)	CP	2.680.059.584	2.221.975.004	2.103.438.532
		CS	2.815.988.379	2.221.975.004	2.103.370.630
1.1	Sostegno, valorizzazione e tutela del settore dello spettacolo dal vivo (21.2)	CP	457.124.719	451.038.012	449.028.192
		CS	457.124.719	451.038.012	449.028.192
	Spese di personale per il programma	CP	2.847.305	2.844.978	2.842.838
		CS	2.847.305	2.844.978	2.842.838
	Sostegno allo spettacolo dal vivo di carattere lirico - sinfonico	CP	220.011.110	220.011.110	220.011.110
		CS	220.011.110	220.011.110	220.011.110
	Sostegno allo spettacolo dal vivo di carattere musicale	CP	120.225.325	115.975.325	114.975.325
		CS	120.225.325	115.975.325	114.975.325
	Sostegno allo spettacolo dal vivo di carattere teatrale di prosa	CP	84.388.694	82.388.694	82.388.694
		CS	84.388.694	82.388.694	82.388.694
	Sostegno allo spettacolo dal vivo di danza	CP	12.921.106	12.921.106	12.921.106
		CS	12.921.106	12.921.106	12.921.106
	Sostegno alle attività circensi	CP	8.847.222	8.847.222	8.847.222
		CS	8.847.222	8.847.222	8.847.222
	Promozione dello spettacolo dal vivo	CP	7.883.957	8.049.577	7.041.897
		CS	7.883.957	8.049.577	7.041.897
1.2	Vigilanza, prevenzione e repressione in materia di patrimonio culturale (21.5)	CP	7.447.491	7.445.983	7.444.596
		CS	7.447.491	7.445.983	7.444.596
	Spese di personale per il programma	CP	4.839.816	4.838.308	4.836.921
		CS	4.839.816	4.838.308	4.836.921
	Vigilanza, prevenzione e repressione in materia di patrimonio culturale svolte dall'Arma dei Carabinieri	CP	2.607.675	2.607.675	2.607.675
		CS	2.607.675	2.607.675	2.607.675
1.3	Tutela dei beni archeologici (21.6)	CP	60.847.615	58.227.427	55.886.713
		CS	61.781.052	58.227.427	55.886.713
	Spese di personale per il programma	CP	47.621.395	45.401.207	42.836.341
		CS	47.621.395	45.401.207	42.836.341
	Tutela e salvaguardia dei beni archeologici	CP	10.696.455	10.296.455	10.520.607
		CS	10.696.455	10.296.455	10.520.607
	Promozione e valorizzazione del patrimonio archeologico	CP	2.529.765	2.529.765	2.529.765
		CS	3.463.202	2.529.765	2.529.765
1.4	Tutela e valorizzazione dei beni archivistici (21.9)	CP	122.849.282	120.720.635	114.658.242
		CS	122.849.282	120.720.635	114.658.242
	Spese di personale per il programma	CP	78.321.945	74.690.445	71.730.905
		CS	78.321.945	74.690.445	71.730.905
	Tutela, conservazione e gestione del patrimonio archivistico	CP	34.669.617	36.172.470	34.369.617
		CS	34.669.617	36.172.470	34.369.617
	Acquisizione, fruizione, divulgazione, promozione e valorizzazione del patrimonio archivistico	CP	7.469.983	7.469.983	6.669.983
		CS	7.469.983	7.469.983	6.669.983
	Coordinamento dei sistemi informativi archivistici e Sistema Archivistico Nazionale	CP	2.387.737	2.387.737	1.887.737
		CS	2.387.737	2.387.737	1.887.737
1.5	Tutela e valorizzazione dei beni librari, promozione e sostegno del libro e dell'editoria (21.10)	CP	89.691.587	80.909.629	76.766.502
		CS	89.707.130	80.909.629	76.766.502
	Spese di personale per il programma	CP	45.465.281	35.315.823	35.072.902
		CS	45.465.281	35.315.823	35.072.902
	Acquisizione, catalogazione e digitalizzazione del patrimonio librario	CP	4.478.550	5.378.550	4.378.550
		CS	4.479.093	5.378.550	4.378.550
	Conservazione, fruizione e valorizzazione del patrimonio librario	CP	24.873.653	25.341.153	24.440.947
		CS	24.888.653	25.341.153	24.440.947
	Promozione del libro, sostegno ai prodotti editoriali a elevato contenuto culturale e attuazione della legge sul diritto d'autore	CP	14.874.103	14.874.103	12.874.103
		CS	14.874.103	14.874.103	12.874.103




MINISTERO PER I BENI E LE ATTIVITA' CULTURALI E PER IL TURISMO

(in Euro)

140/606/2

U.d.V.	Missione Programma Azione		2021	2022	2023
1.6	Tutela delle belle arti e tutela e valorizzazione del paesaggio (21.12)	CP	139.749.998	119.475.892	106.245.623
		CS	150.591.179	119.475.892	106.245.623
	Spese di personale per il programma	CP	79.083.875	75.059.769	69.929.500
		CS	79.083.875	75.059.769	69.929.500
	Supporto allo svolgimento delle funzioni di indirizzo	CP	28.510.114	4.510.114	4.510.114
		CS	28.510.114	4.510.114	4.510.114
	Tutela delle belle arti e dei beni di interesse culturale	CP	31.031.276	38.781.276	30.681.276
		CS	41.872.457	38.781.276	30.681.276
	Tutela, promozione e valorizzazione del paesaggio	CP	796.191	796.191	796.191
		CS	796.191	796.191	796.191
	Ammortamento mutui per la tutela delle belle arti e tutela e valorizzazione del paesaggio	CP	328.542	328.542	328.542
		CS	328.542	328.542	328.542
1.7	Valorizzazione del patrimonio culturale e coordinamento del sistema museale (21.13)	CP	349.423.072	334.274.699	281.237.233
		CS	349.423.072	334.274.699	281.237.233
	Spese di personale per il programma	CP	249.756.656	239.608.283	229.070.817
		CS	249.756.656	239.608.283	229.070.817
	Incremento, promozione, valorizzazione e conservazione del patrimonio culturale	CP	30.493.476	33.493.476	30.993.476
		CS	30.493.476	33.493.476	30.993.476
	Coordinamento e funzionamento del sistema museale	CP	69.172.940	61.172.940	21.172.940
		CS	69.172.940	61.172.940	21.172.940
1.8	Coordinamento ed indirizzo per la salvaguardia del patrimonio culturale (21.14)	CP	289.587.332	161.736.841	160.448.132
		CS	341.618.512	161.736.841	160.448.132
	Spese di personale per il programma	CP	4.297.908	4.294.653	4.291.659
		CS	4.297.908	4.294.653	4.291.659
	Coordinamento delle attività internazionali connesse alle convenzioni UNESCO e piani d'azione europei	CP	3.177.522	3.177.522	3.177.522
		CS	4.517.858	3.177.522	3.177.522
	Indirizzo per la tutela, la salvaguardia e la promozione dello sviluppo del patrimonio culturale	CP	142.111.902	154.264.666	152.978.951
		CS	192.802.746	154.264.666	152.978.951
	Interventi a sostegno dei settori dello spettacolo, cinema e audiovisivo a seguito dell'emergenza COVID 19	CP	90.000.000	<<	<<
		CS	90.000.000	<<	<<
	Interventi a favore dei beni e delle attività culturali a seguito dell'emergenza COVID 19	CP	50.000.000	<<	<<
		CS	50.000.000	<<	<<
1.9	Tutela del patrimonio culturale (21.15)	CP	633.276.631	357.604.177	322.805.450
		CS	705.323.488	357.604.177	322.737.780
	Spese di personale per il programma	CP	2.401.493	2.568.964	2.452.533
		CS	2.401.493	2.568.964	2.452.533
	Salvaguardia e valorizzazione delle belle arti, dell'architettura, dell'arte contemporanea e del paesaggio	CP	236.890.394	168.097.903	97.493.166
		CS	308.284.339	168.097.903	97.493.166
	Salvaguardia e valorizzazione del patrimonio archeologico	CP	72.034.898	22.803.028	20.070.618
		CS	72.687.810	22.803.028	20.070.618
	Salvaguardia e valorizzazione del patrimonio archivistico	CP	18.197.668	4.907.307	3.392.093
		CS	18.197.668	4.907.307	3.392.093
	Salvaguardia e valorizzazione del patrimonio librario	CP	13.560.625	9.872.526	8.294.228
		CS	13.560.625	9.872.526	8.294.228
	Salvaguardia, valorizzazione ed interventi per i beni e le attività culturali	CP	79.515.790	102.784.584	159.988.930
		CS	79.515.790	102.784.584	159.988.930
	Interventi di salvaguardia e valorizzazione del patrimonio culturale in situazioni di emergenza	CP	13.158.903	16.132.403	6.132.403
		CS	13.158.903	16.132.403	6.132.403
	Interventi finanziari a favore del proprietario, possessore o detentore del bene culturale	CP	10.174.911	10.167.301	10.167.301
		CS	10.174.911	10.167.301	10.167.301
	Ammortamento mutui per la tutela del patrimonio culturale	CP	37.341.949	20.270.161	14.814.178
		CS	37.341.949	20.270.161	14.746.508
	Promozione della fruizione del patrimonio culturale	CP	150.000.000	<<	<<
		CS	150.000.000	<<	<<




MINISTERO PER I BENI E LE ATTIVITA' CULTURALI E PER IL TURISMO

(in Euro)

140/606/3

U.d.V.	Missione Programma Azione		2021	2022	2023
1.10	Tutela e promozione dell'arte e dell'architettura contemporanea e delle periferie urbane (21.16)	CP	26.027.853	26.366.231	24.364.738
		CS	26.027.853	26.366.231	24.364.738
	Spese di personale per il programma	CP	2.054.954	2.053.332	2.051.839
		CS	2.054.954	2.053.332	2.051.839
	Promozione dell'architettura e dell'arte contemporanea, del design e della moda	CP	22.427.886	22.767.886	20.767.886
		CS	22.427.886	22.767.886	20.767.886
	Interventi per la rigenerazione urbana	CP	1.545.013	1.545.013	1.545.013
		CS	1.545.013	1.545.013	1.545.013
1.11	Sostegno, valorizzazione e tutela del settore cinema e audiovisivo (21.18)	CP	480.776.499	480.932.014	481.326.169
		CS	480.776.499	480.932.014	481.325.937
	Spese di personale per il programma	CP	3.480.838	3.478.429	3.476.212
		CS	3.480.838	3.478.429	3.475.980
	Promozione del cinema italiano	CP	2.195.661	2.203.585	2.599.957
		CS	2.195.661	2.203.585	2.599.957
	Sostegno al settore cinematografico e audiovisivo	CP	475.100.000	475.250.000	475.250.000
		CS	475.100.000	475.250.000	475.250.000
1.19	Realizzazione attività di tutela in ambito territoriale (21.19)	CP	19.290.840	19.276.799	19.260.277
		CS	19.290.840	19.276.799	19.260.277
	spese di personale per il programma	CP	18.326.470	18.312.429	18.295.907
		CS	18.326.470	18.312.429	18.295.907
	Attuazione interventi di tutela del patrimonio culturale nel territorio di pertinenza	CP	964.370	964.370	964.370
		CS	964.370	964.370	964.370
1.20	Coordinamento e attuazione interventi per la sicurezza del patrimonio culturale e per le emergenze (21.20)	CP	3.966.665	3.966.665	3.966.665
		CS	4.027.262	3.966.665	3.966.665
	Spese per il personale di programma	CP	1.738.888	1.738.888	1.738.888
		CS	1.738.888	1.738.888	1.738.888
	Attività di indirizzo per messa in sicurezza in fase emergenziale e di ricostruzione	CP	2.227.777	2.227.777	2.227.777
		CS	2.288.374	2.227.777	2.227.777
	2 Ricerca e innovazione (17)	CP	109.089.262	105.481.123	104.696.387
		CS	109.455.262	105.481.123	104.696.387
2.1	Ricerca educazione e formazione in materia di beni e attività culturali (17.4)	CP	109.089.262	105.481.123	104.696.387
		CS	109.455.262	105.481.123	104.696.387
	Spese di personale per il programma	CP	18.416.240	17.238.101	16.413.365
		CS	18.416.240	17.238.101	16.413.365
	Ricerca nel settore del restauro e della conservazione dei beni culturali degli istituti centrali	CP	3.910.025	3.910.025	3.910.025
		CS	3.910.025	3.910.025	3.910.025
	Studi, ricerche e nuove tecnologie per la conoscenza, la catalogazione, la digitalizzazione, la conservazione e il restauro del patrimonio culturale	CP	11.203.332	11.963.332	11.963.332
		CS	11.569.332	11.963.332	11.963.332
	Attività di formazione del personale ed educazione al patrimonio culturale	CP	3.626.477	3.626.477	3.626.477
		CS	3.626.477	3.626.477	3.626.477
	Sostegno alle attività scientifiche e di ricerca delle istituzioni culturali	CP	71.933.188	68.743.188	68.783.188
		CS	71.933.188	68.743.188	68.783.188
	3 Turismo (31)	CP	158.014.460	62.640.989	46.751.737
		CS	159.777.460	62.639.999	46.751.737
3.1	Sviluppo e competitività del turismo (31.1)	CP	158.014.460	62.640.989	46.751.737
		CS	159.777.460	62.639.999	46.751.737
	Spese di personale per il programma	CP	1.529.119	1.405.648	1.366.396
		CS	1.529.119	1.405.648	1.366.396
	Promozione, programmazione e coordinamento delle politiche turistiche nazionali	CP	2.294.636	2.294.636	2.294.636
		CS	2.294.636	2.293.646	2.294.636
	Sviluppo e incentivazione del turismo	CP	112.834.079	12.584.079	11.734.079
		CS	114.597.079	12.584.079	11.734.079
	Promozione dell'offerta turistica italiana	CP	41.356.626	46.356.626	31.356.626
		CS	41.356.626	46.356.626	31.356.626



MINISTERO PER I BENI E LE ATTIVITA' CULTURALI E PER IL TURISMO

(in Euro)

140/606/4

U.d.V.	Missione Programma Azione		2021	2022	2023
	4 Servizi istituzionali e generali delle amministrazioni pubbliche (32)	CP	223.729.550	222.759.219	199.026.202
		CS	223.734.866	222.747.016	199.013.999
4.1	Indirizzo politico (32.2)	CP	29.750.215	28.846.981	11.194.013
		CS	29.752.604	28.834.778	11.181.810
	Ministro e Sottosegretari di Stato	CP	231.361	231.361	231.361
		CS	231.361	231.361	231.361
	Indirizzo politico-amministrativo	CP	10.122.667	10.119.433	10.116.465
		CS	10.125.056	10.107.230	10.104.262
	Valutazione e controllo strategico (OIV)	CP	846.187	846.187	846.187
		CS	846.187	846.187	846.187
	Fondi da ripartire alimentati dal riaccertamento dei residui passivi perenti	CP	18.550.000	17.650.000	<<
		CS	18.550.000	17.650.000	<<
4.2	Servizi e affari generali per le amministrazioni di competenza (32.3)	CP	193.979.335	193.912.238	187.832.189
		CS	193.982.262	193.912.238	187.832.189
	Spese di personale per il programma	CP	96.479.934	96.412.837	96.351.106
		CS	96.479.934	96.412.837	96.351.106
	Gestione del personale	CP	80.097.932	80.097.932	80.097.932
		CS	80.097.932	80.097.932	80.097.932
	Gestione comune dei beni e servizi	CP	17.401.469	17.401.469	11.383.151
		CS	17.404.396	17.401.469	11.383.151
	TOTALE	CP	3.170.892.856	2.612.856.335	2.453.912.858
		CS	3.308.955.967	2.612.843.142	2.453.832.753



RIEPILOGO

MINISTERO PER I BENI E LE ATTIVITA' CULTURALI E PER IL TURISMO





MINISTERO PER I BENI E LE ATTIVITA' CULTURALI E PER IL TURISMO

(in Euro)

140/608/1

RIEPILOGO		2021	2022	2023
Spese correnti	CP	1.994.079.855	1.537.619.905	1.409.805.607
	CS	1.997.727.831	1.537.607.702	1.409.793.172
FUNZIONAMENTO	CP	862.021.507	802.589.949	728.733.995
	CS	862.530.875	802.577.746	728.721.560
INTERVENTI	CP	1.048.139.193	651.110.801	602.152.457
	CS	1.051.277.801	651.110.801	602.152.457
ONERI COMUNI DI PARTE CORRENTE	CP	83.919.155	83.919.155	78.919.155
	CS	83.919.155	83.919.155	78.919.155
Spese in conto capitale	CP	1.143.521.208	1.057.873.033	1.031.551.492
	CS	1.277.936.343	1.057.872.043	1.031.551.492
INVESTIMENTI	CP	1.143.521.208	1.057.873.033	1.031.551.492
	CS	1.277.936.343	1.057.872.043	1.031.551.492
ALTRE SPESE IN C/CAPITALE	CP	<<	<<	<<
	CS	<<	<<	<<
ONERI COMUNI DI CONTO CAPITALE	CP	<<	<<	<<
	CS	<<	<<	<<
Rimborso passività finanziarie	CP	33.291.793	17.363.397	12.555.759
	CS	33.291.793	17.363.397	12.488.089
RIMBORSO DEL DEBITO PUBBLICO	CP	33.291.793	17.363.397	12.555.759
	CS	33.291.793	17.363.397	12.488.089
TOTALE	CP	3.170.892.856	2.612.856.335	2.453.912.858
	CS	3.308.955.967	2.612.843.142	2.453.832.753







TABELLA N. 15

MINISTERO DELLA SALUTE






MINISTERO DELLA SALUTE

(in Euro)

150/606/1

U.d.V.	Missione Programma Azione		2021	2022	2023
	1 Tutela della salute (20)	CP	2.559.944.184	1.431.025.918	1.401.369.393
		CS	2.628.970.394	1.431.025.972	1.401.369.393
1.1	Prevenzione e promozione della salute umana ed assistenza sanitaria al personale navigante e aeronavigante (20.1)	CP	1.149.343.753	160.706.265	159.990.802
		CS	1.150.851.574	160.706.265	159.990.802
	Spese di personale per il programma	CP	28.863.343	28.078.671	27.076.162
		CS	28.863.343	28.078.671	27.076.162
	Sorveglianza, prevenzione e controllo delle malattie a tutela della salute	CP	1.086.436.707	99.161.607	99.205.607
		CS	1.087.944.528	99.161.607	99.205.607
	Organizzazione e coordinamento delle reti a tutela della salute (in materia di trasfusioni, trapianti, cecità ed altro)	CP	10.783.694	10.205.978	10.207.978
		CS	10.783.694	10.205.978	10.207.978
	Controllo sul doping e tutela della salute nelle attività sportive	CP	1.360.009	1.360.009	960.009
		CS	1.360.009	1.360.009	960.009
	Assistenza sanitaria al personale navigante	CP	21.900.000	21.900.000	22.541.046
		CS	21.900.000	21.900.000	22.541.046
1.2	Sanita' pubblica veterinaria (20.2)	CP	40.280.742	39.835.791	34.443.789
		CS	40.280.742	39.835.791	34.443.789
	Spese di personale per il programma	CP	27.537.357	27.062.406	26.719.404
		CS	27.537.357	27.062.406	26.719.404
	Sorveglianza epidemiologica, prevenzione, controllo ed eradicazione delle malattie animali	CP	7.500.369	7.530.369	7.479.369
		CS	7.500.369	7.530.369	7.479.369
	Benessere e alimentazione animale, sorveglianza sul farmaco veterinario	CP	5.243.016	5.243.016	245.016
		CS	5.243.016	5.243.016	245.016
1.3	Programmazione del Servizio Sanitario Nazionale per l'erogazione dei Livelli Essenziali di Assistenza (20.3)	CP	363.359.560	322.899.551	300.863.885
		CS	430.886.209	322.899.551	300.863.885
	Spese di personale per il programma	CP	7.165.708	7.085.358	6.959.692
		CS	7.165.708	7.085.358	6.959.692
	Programmazione, coordinamento e monitoraggio del Sistema sanitario nazionale e verifica e monitoraggio dei livelli essenziali di assistenza	CP	198.046.613	157.666.954	135.756.954
		CS	265.573.262	157.666.954	135.756.954
	Assistenza sanitaria in ambito europeo e internazionale	CP	158.147.239	158.147.239	158.147.239
		CS	158.147.239	158.147.239	158.147.239
1.4	Regolamentazione e vigilanza in materia di prodotti farmaceutici ed altri prodotti sanitari ad uso umano (20.4)	CP	16.080.559	11.779.843	11.791.341
		CS	16.080.559	11.779.843	11.791.341
	Spese di personale per il programma	CP	4.971.831	4.971.115	4.970.613
		CS	4.971.831	4.971.115	4.970.613
	Sorveglianza e vigilanza del mercato di dispositivi medici, prodotti farmaceutici e altri prodotti sanitari ad uso umano	CP	11.108.728	6.808.728	6.820.728
		CS	11.108.728	6.808.728	6.820.728
1.5	Vigilanza, prevenzione e repressione nel settore sanitario (20.5)	CP	10.251.055	10.562.727	10.560.586
		CS	10.242.795	10.562.727	10.560.586
	Spese di personale del programma (Comando dei Carabinieri)	CP	4.628.356	4.626.028	4.623.887
		CS	4.628.356	4.626.028	4.623.887
	Vigilanza nel settore sanitario svolta dai Nuclei Antisofisticazioni e Sanità dell'Arma dei Carabinieri	CP	5.622.699	5.936.699	5.936.699
		CS	5.614.439	5.936.699	5.936.699
1.6	Comunicazione e promozione per la tutela della salute umana e della sanita' pubblica veterinaria e attivita' e coordinamento in ambito internazionale (20.6)	CP	25.636.129	25.533.014	24.968.265
		CS	25.636.129	25.533.014	24.968.265
	Spese di personale per il programma	CP	2.976.762	2.881.647	2.852.898
		CS	2.976.762	2.881.647	2.852.898
	Promozione di interventi di informazione, comunicazione ed educazione per la tutela della salute (in materia di trapianti, alcool, droghe, AIDS, sterilità ed altro)	CP	2.572.271	2.564.271	2.078.271
		CS	2.572.271	2.564.271	2.078.271
	Promozione delle relazioni internazionali bilaterali e dei rapporti con gli organismi europei ed internazionali	CP	20.087.096	20.087.096	20.037.096
		CS	20.087.096	20.087.096	20.037.096




MINISTERO DELLA SALUTE

(in Euro)

150/606/2

U.d.V.	Missione Programma Azione		2021	2022	2023
1.7	Vigilanza sugli enti e sicurezza delle cure (20.7)	CP	806.881.571	812.150.009	811.780.561
		CS	806.881.571	812.150.009	811.780.561
	Spese di personale per il programma	CP	4.021.313	3.663.961	3.610.013
		CS	4.021.313	3.663.961	3.610.013
	Attività di vigilanza e trasferimenti per il funzionamento e per le attività degli enti vigilati	CP	277.499.946	283.140.736	282.839.236
		CS	277.499.946	283.140.736	282.839.236
	Indennizzi e risarcimenti a soggetti danneggiati da trasfusioni, emoderivati e vaccinazioni obbligatorie. Accertamenti medico-legali	CP	525.360.312	525.345.312	525.331.312
		CS	525.360.312	525.345.312	525.331.312
1.8	Sicurezza degli alimenti e nutrizione (20.8)	CP	16.524.165	16.159.085	15.748.887
		CS	16.524.165	16.159.139	15.748.887
	Spese di personale per il programma	CP	7.537.642	7.200.562	6.792.864
		CS	7.537.642	7.200.562	6.792.864
	Misure atte a migliorare la qualità nutrizionale degli alimenti e a fronteggiare le allergie e le intolleranze alimentari	CP	5.843.456	5.815.456	5.816.956
		CS	5.843.456	5.815.510	5.816.956
	Sorveglianza e controllo sanitario delle produzioni e della commercializzazione degli alimenti	CP	3.143.067	3.143.067	3.139.067
		CS	3.143.067	3.143.067	3.139.067
1.9	Attività consultiva per la tutela della salute (20.9)	CP	2.734.227	2.638.537	2.552.391
		CS	2.734.227	2.638.537	2.552.391
	Spese di personale per il programma	CP	2.296.820	2.201.130	2.115.984
		CS	2.296.820	2.201.130	2.115.984
	Supporto all'attività consultiva per la tutela della salute	CP	437.407	437.407	436.407
		CS	437.407	437.407	436.407
1.10	Sistemi informativi per la tutela della salute e il governo del Servizio Sanitario Nazionale (20.10)	CP	121.234.143	21.224.051	21.138.539
		CS	121.234.143	21.224.051	21.138.539
	Spese di personale per il programma	CP	2.475.822	2.474.730	2.392.218
		CS	2.475.822	2.474.730	2.392.218
	Sviluppo, funzionamento e gestione dei sistemi informativi volti alla tutela della salute e analisi e divulgazione delle informazioni per la valutazione dello stato sanitario del Paese	CP	118.758.321	18.749.321	18.746.321
		CS	118.758.321	18.749.321	18.746.321
1.11	Regolamentazione e vigilanza delle professioni sanitarie (20.11)	CP	5.134.341	5.117.984	5.118.848
		CS	5.134.341	5.117.984	5.118.848
	Spese di personale per il programma	CP	3.603.593	3.602.236	3.601.100
		CS	3.603.593	3.602.236	3.601.100
	Attività di regolamentazione, vigilanza e riconoscimento nell'ambito della disciplina delle professioni sanitarie	CP	1.530.748	1.515.748	1.517.748
		CS	1.530.748	1.515.748	1.517.748
1.12	Coordinamento generale in materia di tutela della salute, innovazione e politiche internazionali (20.12)	CP	2.483.939	2.419.061	2.411.499
		CS	2.483.939	2.419.061	2.411.499
	Spese di personale per il programma	CP	1.972.975	1.921.097	1.896.535
		CS	1.972.975	1.921.097	1.896.535
	Coordinamento degli uffici e delle attività del Ministero, delle relazioni europee e internazionali	CP	510.964	497.964	514.964
		CS	510.964	497.964	514.964
	2 Ricerca e innovazione (17)	CP	367.714.639	404.738.691	471.148.574
		CS	442.260.226	405.247.381	421.148.574
2.1	Ricerca per il settore della sanità pubblica (17.20)	CP	333.768.364	370.792.458	437.201.879
		CS	408.313.951	371.301.148	387.201.879
	Spese di personale per il programma	CP	3.119.368	3.118.632	3.118.043
		CS	3.119.368	3.118.632	3.118.043
	Promozione e sviluppo della ricerca sanitaria	CP	322.112.802	359.137.632	425.553.642
		CS	396.658.389	359.646.322	375.553.642
	Trasferimenti per il funzionamento degli enti vigilati e contributi ad altri organismi	CP	8.536.194	8.536.194	8.530.194
		CS	8.536.194	8.536.194	8.530.194




MINISTERO DELLA SALUTE

(in Euro)

150/606/3

U.d.V.	Missione Programma Azione		2021	2022	2023
2.2	Ricerca per il settore zooprofilattico (17.21)	CP	33.946.275	33.946.233	33.946.695
		CS	33.946.275	33.946.233	33.946.695
	Spese di personale per il programma	CP	639.971	639.929	639.891
		CS	639.971	639.929	639.891
	Promozione e sviluppo della ricerca per il settore zooprofilattico	CP	33.306.304	33.306.304	33.306.804
		CS	33.306.304	33.306.304	33.306.804
	3 Servizi istituzionali e generali delle amministrazioni pubbliche (32)	CP	93.837.673	83.515.587	80.965.495
		CS	93.837.673	83.515.587	80.965.495
3.1	Indirizzo politico (32.2)	CP	41.195.984	36.263.537	39.341.406
		CS	41.195.984	36.263.537	39.341.406
	Ministro e Sottosegretari di Stato	CP	391.711	391.711	243.626
		CS	391.711	391.711	243.626
	Indirizzo politico-amministrativo	CP	9.130.598	8.974.435	8.909.730
		CS	9.130.598	8.974.435	8.909.730
	Valutazione e controllo strategico (OIV)	CP	688.050	688.050	688.050
		CS	688.050	688.050	688.050
	Fondi da ripartire alimentati dal riaccertamento dei residui passivi perenti	CP	30.985.625	26.209.341	29.500.000
		CS	30.985.625	26.209.341	29.500.000
3.2	Servizi e affari generali per le amministrazioni di competenza (32.3)	CP	52.641.689	47.252.050	41.624.089
		CS	52.641.689	47.252.050	41.624.089
	Spese di personale per il programma	CP	20.988.204	20.757.394	20.619.043
		CS	20.988.204	20.757.394	20.619.043
	Gestione del personale	CP	19.294.331	19.214.331	14.121.337
		CS	19.294.331	19.214.331	14.121.337
	Gestione comune dei beni e servizi	CP	12.359.154	7.280.325	6.883.709
		CS	12.359.154	7.280.325	6.883.709
	TOTALE	CP	3.021.496.496	1.919.280.196	1.953.483.462
		CS	3.165.068.293	1.919.788.940	1.903.483.462





RIEPILOGO

MINISTERO DELLA SALUTE






MINISTERO DELLA SALUTE

(in Euro)

150/608/1

RIEPILOGO		2021	2022	2023
Spese correnti	CP	2.712.582.847	1.762.539.376	1.783.529.132
	CS	2.764.100.717	1.762.539.430	1.733.529.132
FUNZIONAMENTO	CP	1.296.624.937	356.219.676	343.177.727
	CS	1.296.634.986	356.219.730	343.177.727
INTERVENTI	CP	1.384.220.740	1.383.588.814	1.412.729.860
	CS	1.435.728.561	1.383.588.814	1.362.729.860
ONERI COMUNI DI PARTE CORRENTE	CP	31.737.170	22.730.886	27.621.545
	CS	31.737.170	22.730.886	27.621.545
Spese in conto capitale	CP	308.913.649	156.740.820	169.954.330
	CS	400.967.576	157.249.510	169.954.330
INVESTIMENTI	CP	204.683.649	148.280.820	163.494.330
	CS	296.737.576	148.789.510	163.494.330
ALTRE SPESE IN C/CAPITALE	CP	100.400.000	400.000	400.000
	CS	100.400.000	400.000	400.000
ONERI COMUNI DI CONTO CAPITALE	CP	3.830.000	8.060.000	6.060.000
	CS	3.830.000	8.060.000	6.060.000
TOTALE	CP	3.021.496.496	1.919.280.196	1.953.483.462
	CS	3.165.068.293	1.919.788.940	1.903.483.462



LAVORI PREPARATORI

Camera dei deputati (atto n. 2790-bis):

Disegno di legge risultante dallo stralcio, deliberato dall'aula nella seduta del 20 novembre 2020, degli articoli da 1 a 21; da 23 a 29; da 31 a 87; da 89 a 94; 96, commi da 1 a 3 e 5; da 97 a 102; da 105 a 110; da 113 a 115; da 119 a 128; 130, comma 1; da 132 a 136, comma 1; da 137 a 138, comma 1; da 139 a 150; da 152 a 155; da 157 a 168; da 171 a 174; 177; da 180 a 181; da 183 a 191; da 193 a 201; da 204 a 205; da 207 a 229 del A.C.2790, d'iniziativa del Ministro dell'economia e delle finanze Roberto GUALTIERI (Governo CONTE-II).

Assegnato alla V commissione (Bilancio), in sede referente, il 20 novembre 2020, con pareri delle commissioni I (Affari costituzionali), II (Giustizia), III (Affari esteri), IV (Difesa), VI (Finanze), VII (Cultura), VIII (Ambiente), IX (Trasporti), X (Attività produttive), XI (Lavoro), XII (Affari sociali), XIII (Agricoltura), XIV (Politiche dell'Unione europea) e questioni regionali.

Esaminato dalla V commissione (Bilancio), in sede referente, il 25 ed il 26 novembre 2020; il 2, il 3, l'11, il 13, il 14, il 15, il 16, il 18, il 19, il 20, il 22, il 23 e il 27 dicembre 2020.

Esaminato in aula il 22 e il 23 dicembre; approvato il 27 dicembre 2020.

Senato della Repubblica (atto n. 2054):

Assegnato alla 5ª commissione (Bilancio), in sede referente, il 28 dicembre 2020, con pareri delle commissioni 1ª (Affari costituzionali), 2ª (Giustizia), 3ª (Affari esteri), 4ª (Difesa), 6ª (Finanze), 7ª (Pubblica istruzione), 8ª (Lavori pubblici), 9ª (Agricoltura), 10ª (Industria), 11ª (Lavoro), 12ª (Sanità), 13ª (Ambiente), 14ª (Unione europea) e questioni regionali.

Esaminato dalla 5ª commissione (Bilancio), in sede referente, il 28 e il 29 dicembre 2020.

Esaminato in aula il 29 dicembre 2020 ed approvato definitivamente il 30 dicembre 2020.

AVVERTENZA:

La presente legge è pubblicata, per motivi di massima urgenza, senza note, ai sensi dell'art. 8, comma 3 del regolamento di esecuzione del testo unico delle disposizioni sulla promulgazione delle leggi, sulla emanazione dei decreti del Presidente della Repubblica e sulle pubblicazioni ufficiali della Repubblica italiana, approvato con decreto del Presidente della Repubblica 14 marzo 1986, n. 217.

In supplemento ordinario alla *Gazzetta Ufficiale* - Serie generale - del 18 gennaio 2021, si procederà alla ripubblicazione del testo della presente legge, corredata delle relative note, ai sensi dell'art. 10, comma 3 del decreto del Presidente della Repubblica 28 dicembre 1985, n. 1092.

20G00202

MARIO DI IORIO, *redattore*

DELIA CHIARA, *vice redattore*

(WI-GU-2020-SOL-014) Roma, 2020 - Istituto Poligrafico e Zecca dello Stato S.p.A.

